

ARCEA

Agenzia Regione Calabria per le Erogazioni in Agricoltura

DECRETO

Iscritto in data 27/06/2018 al n. 159

del Registro dei Decreti del Direttore dell'ARCEA

IL DIRETTORE

Vista la legittimità degli atti, assume il seguente Decreto avente per oggetto:

Approvazione Rendiconto della gestione esercizio finanziario 2017

<input type="checkbox"/> NON COMPORTA IMPEGNO DI SPESA A VALERE SUL BILANCIO DI FUNZIONAMENTO ARCEA (ai sensi dell'art. 50 comma 2 del Regolamento ARCEA) L'UFFICIO AFFARI AMM.VI E CONTABILE IL RESPONSABILE _____ Catanzaro, _____	NECESSITA DI PARERE DI REGOLARITA' CONTABILE E DI COPERTURA FINANZIARIA (ai sensi dell'art. 50 del Reg. ARCEA) L'Ufficio Affari Amministrativi e contabili Il Responsabile <u>Valeria Galle</u> IL DIRIGENTE DELL'UFFICIO/DIRETTORE <u>Maurizio Nicolai</u> Catanzaro, <u>27/06/2018</u>
--	--

IL DIRIGENTE/RESPONSABILE DELL'UFFICIO PROPONENTE

Valeria Galle

IL DIRETTORE MAURIZIO NICOLAI

Maurizio Nicolai

Si attesta che il presente Decreto è stato pubblicato all'albo pretorio dell'ARCEA durante il seguente periodo:

DAL 27/06/2018 AL _____

IL RESPONSABILE _____

IL DIRETTORE

Visti:

- lo Statuto ARCEA approvato con Delibera di Giunta Regionale della Calabria n. 748 del 08/08/2005 e s.m.i.;
- il Regolamento ARCEA sugli aspetti organizzativi, contabili, economici, beni patrimoniali, atti amministrativi, ordinamento del personale, adottato con decreto del Direttore n. 1/D del 11/06/2007 e s.m.i.;
- il Decreto del Direttore Generale del Dipartimento delle Politiche Europee ed Internazionali del MIPAAF n. 0007349 del 14 ottobre 2009, con il quale l'ARCEA è stata riconosciuta Organismo Pagatore della Regione Calabria per i regimi di spesa FEAGA e FEASR;
- il Decreto del Presidente della Giunta Regionale n. 103 del 09/10/2014 avente ad oggetto: "Nomina del Direttore dell'ARCEA – Selezione per manifestazione d'interesse di cui all'avviso pubblico, allegato A), alla DGR n. 115 dell'08/04/2014";
- il Regolamento di esecuzione (UE) N. 908/2014 della Commissione del 6 agosto 2014 recante modalità di applicazione del regolamento (UE) n. 1306/2013 del Parlamento europeo e del Consiglio per quanto riguarda gli organismi pagatori e altri organismi, la gestione finanziaria, la liquidazione dei conti, le norme sui controlli, le cauzioni e la trasparenza;
- il D.Lgs. 118/2011 corretto e integrato dal D.Lgs.126/2014 "Disposizioni in materia di armonizzazione dei sistemi contabili e degli schemi di bilancio delle Regioni, degli enti locali e dei loro organismi";
- l'art. 4 della Legge Regionale 16 ottobre 2014, n. 20, recante "Integrazioni alla legge regionale n. 24 del 2002";
- la Legge Regionale n. 20 del 18/05/2017 "Interpretazione autentica del comma 1 ter dell' articolo 12 della L.R.. 8 luglio 2002, n. 24";
- il D.D.G. n. 510 del 25 gennaio 2017 avente ad oggetto: "PSR Calabria 2014-2020 – ARCEA Programma di Sviluppo Rurale (PSR) 2014-2020 della Regione Calabria (FEASR)". Pagamenti Misura 1 e 20;
- il Decreto del Direttore ARCEA n. 33 del 08 febbraio 2017 avente ad oggetto: "Procedura attuativa ARCEA – Autorità di Gestione PSR 2014-2020 Regione Calabria Pagamenti Misura 1 e 20";
- il Decreto n. 95 del 27/04/2017 avente ad oggetto: "Bilancio di previsione ARCEA esercizio finanziario 2017 e pluriennale 2017-2019";
- il Decreto n. 301 del 01/12/2017 avente ad oggetto: "Assestamento Bilancio di Previsione ARCEA esercizio finanziario 2017 e Bilancio Pluriennale 2017 – 2019";
- il Decreto n. 29 del 08/02/2018 "Adozione del Piano degli indicatori e dei risultati attesi di bilancio ex art. 18-bis del D.Lgs. 23 giugno 2011, n. 118";
- il Decreto n. 37 del 19/02/2018 avente ad oggetto: "Bilancio di previsione ARCEA esercizio finanziario 2018 e pluriennale 2018-2020";

- il Decreto n. 46 del 22/02/2018 avente ad oggetto “Presenza d’atto pre-consuntivo relativo all’esercizio 2017”;
- il Decreto n. 89 del 18/04/2018 avente ad oggetto: “Riaccertamento Ordinario dei residui in sede di predisposizione del Rendiconto Generale esercizio 2017”;
- il Decreto n. 147 del 15/06/2018 avente ad oggetto: “Situazione patrimoniale – Inventario dei beni mobili dell’Ente al 31/12/2017”;

Premesso che ai sensi del D.Lgs. 118/2011 si è provveduto con Decreto n.89 del 18/04/2018:

1. al riaccertamento dei residui attivi risultanti al 31/12/2017 pari ad € 1.104.514,78 mantenendo a residuo le entrate accertate ed esigibili al 31/12/2017 ma non incassate, per un totale di € 1.104.514,78;
2. al riaccertamento dei residui passivi risultanti al 31/12/2017 pari ad € 3.849.515,89 per come di seguito specificato:
 - mantenendo a residuo le spese impegnate ed esigibili al 31/12/2017 ma non pagate, per un totale di € 1.357.709,98;
 - reimputando all’esercizio 2018 le spese impegnate non esigibili al 31/12/2017 ed esigibili nel 2018, per un totale di € 2.250.883,04;
 - cancellando residui passivi per un importo pari ad € 240.922,87 nello specifico:
 - € 181.016,82 per debiti insussistenti/prescritti o impegni cui non corrispondono obbligazioni formalizzate;
 - € 59.906,05 per applicazione del principio contabile allegato n. 4/2 al D.Lgs 118/2011, 5.2, lett. g). Trattasi, difatti, di residui su impegni derivanti dal conferimento di incarichi a legali esterni, la cui esigibilità non è determinabile. Per tali residui si provvede alla determinazione dei conseguenti vincoli in conto risultato di amministrazione dell’esercizio 2017.



Dato atto che con Decreto n. 46 del 22/02/2018 si è provveduto ad approvare il risultato di amministrazione presunto esercizio 2017, sulla base dei dati di pre-consuntivo alla data del 21/02/2018, inerenti le complessive entrate ed uscite dell’Ente, nelle more dell’approvazione definitiva del rendiconto di gestione 2017, subordinata al corretto funzionamento del software di contabilità regionale (COEC) ai fini dell’elaborazione degli allegati previsti dal D.lgs. 118/2011;

Dato atto, altresì, che con Decreto n. 147 del 15/06/2018 l’Ufficio Economato dell’Ente ha trasmesso il registro cespiti dell’ARCEA al 31/12/2017 e il Conto del Patrimonio Attivo al 31/12/2017, relativamente alle immobilizzazioni immateriali e materiali, allegati al presente atto, da integrare con i dati finanziari per la compilazione del Conto del Patrimonio 2017;

Acquisito il quadro riassuntivo della gestione di cassa esercizio 2017 trasmesso dal Tesoriere dell’ARCEA - Banca Credito Cooperativo Centro Calabria, prot. n. 0000387 del 16/01/2018, allegato al presente atto;

Vista l’attestazione riguardante la non esistenza di partite di spesa fuori bilancio al 31/12/2017, allegata al presente atto;

Considerato che è necessario approvare il Rendiconto della gestione relativo all'esercizio finanziario 2017, redatto secondo lo schema previsto dall'art. 11, comma 1 del D.Lgs. 118/2011 (allegato n. 10) costituito da:

- 1) Conto del Bilancio con i relativi riepiloghi, il quadro generale riassuntivo e la verifica degli equilibri;
- 2) Conto Economico;
- 3) Stato Patrimoniale.

Considerato, altresì, che al Rendiconto della gestione 2017 sono stati allegati i documenti previsti per la tipologia di ente dall'art. 11, comma 4. del D.Lgs. 118/2011:

- prospetto dimostrativo del risultato di amministrazione;
- prospetto relativo alla composizione del fondo pluriennale vincolato;
- prospetto relativo alla composizione del fondo crediti di dubbia esigibilità;
- prospetto delle entrate per titoli, tipologie e categorie;
- prospetto delle spese per titoli, missioni, programmi e macroaggregati;
- tabella dimostrativa degli accertamenti pluriennali;
- tabella dimostrativa degli impegni pluriennali;
- prospetto rappresentativo dei costi per missione;
- elenco dei residui attivi e passivi provenienti dagli esercizi anteriori a quello di competenza, distinti per esercizio di provenienza e per capitolo;
- relazione sulla gestione redatta secondo le modalità previste dal comma 6.

Dato atto che il Rendiconto della Gestione per l'esercizio 2017, completo dei suddetti allegati, sarà trasmesso all'Organismo di Revisione ARCEA per la stesura della relazione di competenza di cui all'art. 11, comma 4 lett. p) del D.Lgs. 118/2011;

Dato atto, altresì, che è stato allegato al Rendiconto della Gestione 2017 il Piano degli indicatori sintetici e analitici di cui all'articolo 18-bis del D.Lgs. n. 118/2011, per come definito ai sensi dell'allegato 4 del Decreto del Ministero dell'Economia e delle Finanze del 09/12/2015;

Rilevate, pertanto, le risultanze finanziarie, economiche e patrimoniali riportate nel Rendiconto della gestione per l'esercizio 2017, di seguito riepilogate:

▪ **Risultato della gestione finanziaria**

Fondo di cassa al 01/01/2017	€ 3.187.025,00
Riscossioni	€ 23.822.171,05
Pagamenti	€ 23.913.154,54
Fondo di cassa al 31/12/2017	€ 3.096.041,51
Residui attivi	€ 1.104.514,78
Residui passivi	€ 1.357.709,98
Fondo Pluriennale Vincolato	€ 2.250.883,04
Avanzo di amministrazione al 31/12/2017	€ 591.963,27

Composizione del risultato di amministrazione al 31/12/2017		€ 591.963,27
(a seguito del riaccertamento ordinario dei residui)		
Parte accantonata		
Fondo residui perenti al 31/12/2017		€ 0,00
	Totale parte accantonata	€ 0,00
Parte vincolata		
Vincolo derivante da principio contabile All. 4/2 al D.Lgs 118/2011, 5.2, lett. g)		€ 59.906,05
	Totale parte vincolata	€ 59.906,05
	Totale parte disponibile	€ 532.057,22

▪ **Risultato della gestione economica**

	2017	2016	Differenze
Componenti positivi della gestione	9.147.759,08	4.292.077,62	4.855.681,46
Componenti negativi della gestione	- 8.771.622,93	- 4.087.082,76	-4.684.540,17
Proventi finanziari	13.304,68	6.827,72	6.476,96
Oneri finanziari	0,00	- 75,30	75,30
Proventi straordinari	4.264,08	102.760,48	-98.496,40
Oneri straordinari	0,00	- 41.645,63	41.645,63
Imposte	- 130.590,62	- 118.963,19	- 11.627,43
Risultato dell'esercizio	263.114,29	153.898,94	109.215,35

▪ **Risultato della gestione patrimoniale**

	al 31/12/2016	al 31/12/2017	Differenze
A) Attività	3.440.083,25	4.318.366,64	878.283,39
B) Passività	2.997.388,92	3.608.593,02	- 611.204,10
C) Patrimonio Netto	442.694,33	709.773,62	267.079,29

Acquisito il visto di regolarità contabile e di copertura finanziaria ai sensi dell'art. 50 del Regolamento ARCEA adottato con Decreto del Direttore n. 1/2007 e s.m.i.

Per le motivazioni indicate in premessa e che qui si intendono integralmente riportate,

DECRETA

- 1) di approvare il Rendiconto della gestione per l'esercizio finanziario 2017 costituito da Conto del Bilancio, Conto Economico e Stato Patrimoniale, unitamente ai documenti previsti dall'art. 11, comma 4 del D.Lgs. 118/2011, allegati al presente atto;
- 2) di approvare l'allegato Piano degli indicatori sintetici e analitici di cui all'articolo 18-bis del D.Lgs. n. 118/2011, da trasmettersi alla Banca Dati delle Amministrazioni Pubbliche (BDAP) entro i termini di legge stabiliti in 30 giorni, decorrenti dall'approvazione del Rendiconto da parte del Consiglio Regionale;
- 3) di trasmettere copia del presente atto all'Organismo di Revisione ARCEA per la stesura della relazione di competenza di cui all'art. 11, comma 4 lett. p) del D.Lgs. 118/2011;
- 4) di trasmettere copia del presente atto, unitamente alla Relazione dell'Organismo di Revisione, al Dipartimento "Agricoltura e Risorse Agroalimentari" e al Dipartimento "Bilancio, Patrimonio e Finanze", per il rilascio del parere di competenza;
- 5) di sottoporre il presente atto all'approvazione di cui all'art. 57 della L.R. 4 febbraio 2002, n.8;
- 6) di trasmettere copia del presente atto, unitamente alla Relazione dell'Organismo di Revisione, al Tesoriere dell'ARCEA – Banca di Credito Cooperativo Centro Calabria;
- 7) di pubblicare il presente atto all'albo pretorio dell'ARCEA.

Catanzaro, 27/06/2018

L'Istruttore Direttivo Contabile

Valeria Gullà

Valeria Gullà



IL DIRETTORE

Maurizio NICOLAI

Maurizio Nicolai

RELAZIONE SULLA GESTIONE

ESERCIZIO FINANZIARIO 2017



PREMESSA

Il rendiconto rappresenta un momento importante di verifica del grado di raggiungimento degli obiettivi definiti sia in sede di approvazione del bilancio di previsione, sia nella Relazione Previsionale e Programmatica, ma ancor prima nelle linee programmatiche relative alle azioni ed ai progetti da realizzare nel corso del mandato amministrativo.

L'ARCEA ha inteso perseguire efficacemente gli obiettivi gestionali che le sono propri in virtù delle funzioni di Organismo Pagatore della Regione Calabria in agricoltura, proseguendo in quell'azione di promozione e coordinamento nel settore, anche in virtù dell'avvio della nuova PAC 2014/2020 che pone all'Agenzia nuove e più sfidanti competenze.

Di seguito si effettuerà un'analisi dei principali ambiti di operatività dell'ARCEA, al fine di cogliere più esattamente la portata delle attività svolte in concreto.

Attività svolta dall'ARCEA

I pagamenti del Fondo FEAGA di cui al Reg. (UE) n. 1307/2013 (Domanda Unica Campagna 2016) - Esercizio Comunitario 2017 (16/10/2016 – 15/10/2017):

Anche per il 2016, l'ARCEA ha raggiunto il target di spesa previsto dalla normativa di riferimento relativamente alla gestione del Fondo FEAGA di cui al Reg. (UE) n. 1307/2013, pari al 95% di ammontare erogato, nell'anno 2017 per la campagna 2016, che costituisce la soglia utile per consentire all'O.P. di realizzare spesa, per tale campagna, con fondi comunitari oltre il 30 giugno 2017 (e non con fondi nazionali o regionali).

L'ammontare complessivo erogato, pertanto, è stato pari ad € 251.720.580,04 che ha interessato 226.423 pagamenti.

I pagamenti del Fondo FEASR di cui al Reg. (UE) n. 1306/2013 (Programma di Sviluppo Rurale):

Con riguardo allo Sviluppo Rurale (Fondo FEASR di cui al Reg. UE n. 1306/2013), l'Agenzia ha proseguito, nel corso del 2017 la propria attività di pagamento, erogando la somma complessiva di € 118.088.097,99 in favore di 15.868 beneficiari.

L'Agenzia, al fine di dare corso compiutamente ai propri obblighi, ricorre ad un complesso sistema tecnico-amministrativo che riguarda l'utilizzo del SIAN (Sistema Informativo Agricolo Nazionale), il conferimento di deleghe a soggetti terzi e lo svolgimento di controlli per i quali l'O.P. resta comunque responsabile, anche qualora vengano affidati in regime di convenzione.

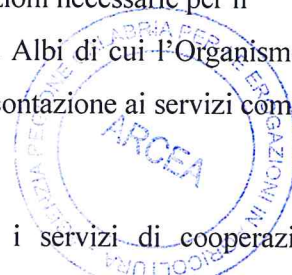


La gestione del SIAN (Sistema Informativo Agricolo Nazionale)

L'ARCEA utilizza per le proprie funzioni di Organismo Pagatore il SIAN, gestito a livello informatico dalla società SIN S.p.A. (Ente strumentale di AGEA).

Al fine di consentire il pieno adempimento di tutti gli obblighi connessi alla corretta erogazione delle risorse comunitarie, l'Agenzia ha affidato alla predetta Società SIN S.p.A., i seguenti servizi ritenuti essenziali per il buon andamento delle attività lavorative:

- supporto dei procedimenti amministrativi e dei relativi adempimenti istruttori di gestione e controllo concernenti l'applicazione di regolamenti comunitari e nazionali in materia di aiuti diretti e indiretti, anche cofinanziati, di competenza dell'Organismo pagatore ARCEA ai sensi, in particolare, del Reg. (UE) n. 1306/2013, nonché degli altri regolamenti unionali in materia; detti servizi sono relativi in particolare ai settori:
 - Domanda unica;
 - Sviluppo Rurale.
- supporto delle funzioni di contabilizzazione ed esecuzione dei pagamenti;
- supporto della gestione dei crediti da irregolarità, crediti settoriali, garanzie e pignoramenti dell'Organismo pagatore ARCEA e del contenzioso comunitario;
- servizi di monitoraggio e supporto alle decisioni, al fine di individuare costantemente, rispetto allo stato dei procedimenti amministrativi e delle banche dati di competenza dell'OP, le azioni migliorative e correttive da porre in essere;
- servizi per la partecipazione ai procedimenti amministrativi ai sensi della legge n. 241/90 e s.m.i. al fine di incrementare la trasparenza dell'azione dell'Amministrazione, in un'ottica di "servizio al cittadino", e di contenere la spesa pubblica riducendo gli oneri da contenzioso;
- costituzione, aggiornamento e messa a disposizione nei confronti dell'Organismo di Coordinamento AGEA dei fascicoli aziendali e di tutte le altre informazioni necessarie per il Sistema Integrato di Gestione e Controllo, per la tenuta dei Registri ed Albi di cui l'Organismo di Coordinamento AGEA è responsabile a livello nazionale e per la rendicontazione ai servizi comunitari;
- messa a disposizione all'Organismo di Coordinamento mediante i servizi di cooperazione applicativa (attraverso il sistema delle basi dati distribuite già avviate per la gestione dei rapporti tra OP) del SIAN, delle informazioni relativamente ai dati di propria competenza, così come individuati dalla regolamentazione comunitaria e dal Manuale di coordinamento.



I controlli sugli Organismi Delegati

Il sistema dei controlli costituisce uno dei più importanti adempimenti a cui l'Organismo Pagatore deve necessariamente attendere, costituendo il presupposto indefettibile per la corretta erogazione degli aiuti in agricoltura, specialmente in virtù delle disposizioni contenute nei Regolamenti Comunitari di riferimento, attuativi della PAC 2014/2020 che, come accennato in precedenza, orientano le attività dell'ARCEA maggiormente verso l'effettuazione delle verifiche previste dalla legge.

In tale ottica il Reg. (UE) n. 1306/2013, stabilisce al "considerato" n. 39 che *"per tutelare gli interessi finanziari del bilancio dell'Unione è opportuno che gli Stati membri adottino misure che permettano loro di accertarsi che le operazioni finanziate dai Fondi siano reali e correttamente eseguite. E' altresì opportuno che gli Stati membri si adoperino per la prevenzione, l'accertamento e l'adeguato trattamento di eventuali irregolarità o inadempienze commesse dai beneficiari. (...)*


E' opportuno che gli Stati membri impongano sanzioni nazionali efficaci, dissuasive e proporzionate in caso di violazione della legislazione settoriale agricola, qualora gli atti giuridici dell'Unione non prevedano norme particolareggiate sulle sanzioni amministrative".

Pertanto, la mancata ovvero inadeguata effettuazione dei predetti controlli che non hanno natura discrezionale ma vincolata, comporta rilevanti pregiudizi in capo all'Agenzia, stante la possibile revoca del riconoscimento quale Organismo Pagatore e l'applicazione di correzioni finanziarie in percentuali variabili, fissate al 2%, al 5%, al 10% ed al 25% in rapporto alla gravità delle infrazioni accertate. Tali correzioni sono state definite dalla Commissione Europea nelle proprie Linee Guida per il calcolo delle conseguenze finanziarie nell'ambito della preparazione della decisione sulla liquidazione dei conti della sezione garanzia del FEAOG Doc. VI/5330/97 adottato il 23 dicembre 1997.

L'applicazione delle predette percentuali potrebbe determinare una rettifica finanziaria a carico del bilancio nazionale e/o della Regione Calabria per un importo variabile tra circa 8 milioni di euro e circa 55 milioni ad esercizio sottoposto a controllo, calcolati sull'ammontare annuo complessivamente erogato dall'ARCEA riguardo ai Fondi FEAGA e FEASR, con le evidenti conseguenze da ciò derivanti.

L'ARCEA, inoltre, nel rispetto di quanto previsto dal Reg. (UE) n. 1306/2013 e dal Reg. (UE) n. 907/2014, può delegare alcune proprie funzioni ad altri organismi, purchè siano rispettate le seguenti condizioni:

- a) un accordo scritto tra l'organismo pagatore e tale organismo deve specificare, oltre ai compiti delegati, la natura delle informazioni e dei documenti giustificativi da presentare all'organismo pagatore, nonché i termini entro i quali devono essere forniti. L'accordo deve consentire all'organismo pagatore di rispettare i criteri per il riconoscimento;



- b) l'organismo pagatore resta in ogni caso responsabile dell'efficace gestione dei Fondi interessati;
- c) le responsabilità e gli obblighi dell'altro organismo, segnatamente per il controllo e la verifica del rispetto della normativa comunitaria, vanno chiaramente definiti;
- d) l'organismo pagatore deve garantire che l'organismo delegato disponga di sistemi efficaci per espletare in maniera soddisfacente i compiti che gli sono assegnati;
- e) l'organismo delegato conferma esplicitamente all'organismo pagatore che è in grado di espletare i compiti suddetti e descrive i mezzi utilizzati;
- f) periodicamente l'organismo pagatore sottopone a verifica le funzioni delegate per accertarsi che l'operato dell'organismo sia di livello soddisfacente e conforme alla normativa comunitaria.

L'ARCEA, nel rispetto della normativa di riferimento sopra richiamata, ha affidato alcune attività proprie dell'Organismo Pagatore a soggetti terzi attraverso appositi atti di delega.

Nello specifico gli Enti delegati dall'Agenzia, alla data del 31 dicembre 2017, sono i seguenti:

Organismi Delegati	Oggetto della delega
Centri di Assistenza Agricola (CAA)	Costituzione, tenuta ed aggiornamento dei fascicoli aziendali dei beneficiari
Dipartimento Agricoltura della Regione Calabria	<ul style="list-style-type: none"> a) ricevere le domande di pagamento; b) eseguire il controllo amministrativo; c) definire gli elenchi di liquidazione; d) effettuare i controlli in loco, di cui all'art. 25 del Reg. (CE) 65/11
SIN S.p.A. (Ente strumentale di AGEA - Coordinamento)	Attività operative necessarie alla conduzione ed evoluzione dei servizi del Sistema Informativo Agricolo Nazionale (SIAN) in favore di ARCEA

In particolare, sull'ARCEA grava la responsabilità del corretto svolgimento dei controlli richiesti dai Regolamenti Comunitari, anche nell'ipotesi in cui essi siano affidati a terzi.

A tal fine, i competenti Uffici dell'ARCEA, hanno dovuto pianificare e realizzare un complesso sistema di "controlli di secondo livello" sugli Organismi Delegati (CAA, Regione Calabria e SIN), che ha comportato un rilevante impegno.

I controlli svolti dalla Funzione "Servizio Tecnico":

La Funzione Servizio Tecnico di ARCEA ha il compito di verificare gli elementi tecnici che giustificano i pagamenti di premi, indennità e contributi, mediante l'effettuazione dei controlli in loco, dei controlli ex post e dei controlli sulla condizionalità previsti dalla normativa comunitaria.



I controlli svolti sono riassunti nella seguente tabella:

Controlli ARCEA 2017		
Controlli II livello CAA	controllate n° 60 sedi CAA	n° 981 Fascicoli Aziendali; n° 560 D.U. 2014;
Controlli ammissibilità superfici	n° 4100 aziende (delegati SIN)	Controllo Qualità: sono stati riperformati n° 40 controlli
Controlli ex-post art. 29 Reg. (UE) 65/2011	n° 119 aziende controllate in loco	
controlli II livello Regione Calabria Dipartimento Agricoltura	n° 18 domande di pagamento verificate	
Controlli in loco rispetto requisiti di condizionalità	500 aziende	
Controllo in loco rispetto impegni misure a superficie (PSR)	1268 aziende	

Istituzione Ufficio Uma

In esecuzione del riordino delle funzioni rientrate nelle competenze regionali a seguito della L. 07 aprile 2014, n. 56, si è ritenuto necessario procedere all'aggiornamento delle procedure di gestione e relative modalità operative per l'assegnazione dei carburanti ad accise agevolate in agricoltura in base al DM 14 dicembre 2001, n. 454 recante modalità di gestione dell'agevolazione fiscale per gli olii minerali impiegati nei lavori agricoli, orticoli, in allevamento, nella silvicoltura e piscicoltura e nella florovivaistica, ed in base al DM 30 dicembre 2015 "determinazione dei consumi medi dei prodotti petroliferi impiegati in lavori agricoli, orticoli, in allevamento, nella silvicoltura e piscicoltura e nelle coltivazioni sotto serra ai fini dell'applicazione delle aliquote ridotte o dell'esenzione dell'accisa" pubblicato in G.U. n. 50 del 01 marzo 2016.

In virtù di quanto sopra esposto sono state delegate ad ARCEA, al fine della razionalizzazione della spesa pubblica sulle attività di controllo per come disposto dall'art. 26 del Reg. Esecuzione n. 809/2014 e dal Decreto del Mipaaf del 22 luglio 2015 che ha istituito il registro unico dei controlli ispettivi, le funzioni di controllo previsti dagli articoli 7 e 8 del DM 454/2001 a carico delle aziende agricole ed ai CAA da effettuare in contemporanea ai controlli amministrativi attraverso il SIAN ed in loco già esercitate da ARCEA nell'esercizio delle proprie funzioni, sui beneficiari degli aiuti comunitari, nazionali e regionali.



I controlli svolti dal Servizio di Controllo Interno:

<i>Audit-</i>	<i>Periodo</i>	<i>Giornate Uomo</i>
<i>Audit "Processo Autorizzazione Pagamenti -PSR" - cod 17B</i>	<i>Luglio - Dicembre 2017</i>	<i>80</i>
<i>Audit "Processo Contabilizzazione Pagamenti" - cod 17D</i>	<i>Luglio - Dicembre 2017</i>	<i>70</i>
<i>Audit "Processo Gestione dei recuperi" - cod 17E</i>	<i>Luglio - Dicembre 2017</i>	<i>70</i>
<i>Audit processo Sistemi Informativi (IT General Controls) - cod. 17G</i>	<i>Luglio - Dicembre 2017</i>	<i>40</i>
<i>Audit sugli OO.DD. (CAA - Regione) - cod. 17I</i>	<i>Luglio - Dicembre 2017</i>	<i>200</i>

1) AUDIT 17B - Audit processo Autorizzazione pagamenti PSR

Gli obiettivi principali dell'Audit sono di seguito specificati:

- Verifica della conformità dei manuali delle procedure, circolari e istruzioni operative alla normativa di riferimento;
- Estrazione di un campione di domande uniche al fine di verificare:
 - il rispetto delle procedure dell'ARCEA in materia di autorizzazione dei pagamenti relativi al PSR;
 - la correttezza del calcolo del premio unico in conformità alla normativa di riferimento;
- Aggiornamento del Risk Assessment a seguito delle risultanze dell'audit;
- Avviare il follow-up relativo ai piani di azione per la rimozione delle criticità eventualmente rilevate nel corso dell'audit.

2) AUDIT 17D- Audit processo "Contabilizzazione dei pagamenti"

Gli obiettivi principali dell'Audit sono di seguito specificati:

- verifica della conformità delle istruzioni operative, circolari e manuali delle procedure alla normativa di riferimento;
- l'estrazione di un campione al fine di verificare:
 - la corretta registrazione in contabilità sia dei pagamenti che delle entrate (es. correttezza importo, correttezza capitoli, ecc.);



- il rispetto delle procedure dell'ARCEA in materia di contabilizzazione sia dei pagamenti che delle entrate;
- la valutazione della funzionalità del Sistema Informativo nella gestione della contabilizzazione dei pagamenti;
- Verifica del rispetto delle procedure della Funzione auditata in materia di predisposizione e trasmissione alla Commissione delle dichiarazioni periodiche;
- Verifica della predisposizione documentale ed approvazione della Dichiarazione Annuale dei Conti, per quanto di competenza della Funzione auditata;
- la condivisione con la funzione auditata di proposte volte a garantire una più stringente conformità delle procedure alla normativa vigente nonché interventi volti a meglio concretizzare gli obiettivi dell'Agenzia in termini di efficacia ed efficienza;
- l'aggiornamento del *Risk Assessment* a seguito delle risultanze dell'audit;
- Aggiornare il Risk Assessment a seguito delle risultanze dell'audit ;
- Avviare il follow-up relativo ai piani di azione per la rimozione delle criticità eventualmente rilevate nel corso dell'audit.

3) *AUDIT 17E – Audit Processo Gestione dei recuperi*

Gli obiettivi principali dell'Audit sono di seguito specificati:

- la verifica della conformità delle istruzioni operative, circolari e manuali delle procedure alla normativa di riferimento;
- l'estrazione di un campione al fine di verificare:
 - l'adeguatezza delle procedure amministrative di recupero svolte e dei relativi atti emanati e la loro conformità alle procedure dell'ARCEA ed alla normativa vigente;
 - l'adeguatezza delle azioni svolte e degli atti e la loro conformità alle norme vigenti ai fini della corretta e tempestiva compilazione/aggiornamento del Registro Debitori;
 - l'effettivo monitoraggio dello stato dei recuperi;
- la valutazione della funzionalità del Sistema Informativo nella gestione del Registro Debitori e nell'esecuzione dei controlli delle posizioni debitorie;



- la condivisione con la funzione auditata di proposte volte a garantire una più stringente conformità delle procedure alla normativa vigente nonché interventi volti a meglio concretizzare gli obiettivi dell'Agenzia;
- Aggiornare il Risk Assessment a seguito delle risultanze dell'audit;
- Avviare il follow-up relativo ai piani di azione per la rimozione delle criticità eventualmente rilevate nel corso dell'audit.

4) AUDIT 17G – Audit Sistemi Informativi (IT General Controls)

Gli obiettivi principali dell'Audit sono di seguito specificati:

- Verificare la conformità dei manuali delle procedure alla normativa di riferimento;
- Verificare mediante appositi test a campione l'effettività degli IT general controls ed aggiornare il Risk Assessment sulla base delle risultanze dell'audit;
- Avviare il follow-up relativo ai piani di azione per la rimozione delle criticità eventualmente rilevate nel corso dell'audit.

5) AUDIT 17I – Audit sugli OO.DD. (CAA - Regione)

Nell'ambito della Convenzione sottoscritta fra Arcea e Regione Calabria, gli obiettivi principali dell'audit sono:

- Rilevare e valutare, attraverso l'esecuzione specifici test su un campione di items, l'efficacia e la conformità con la normativa di riferimento delle attività di controllo delegate dall'ARCEA e svolte dagli stessi OO.DD;
- Effettuare il follow-up relativo ai piani di azione per la rimozione delle criticità eventualmente rilevate nel corso dell'audit;
- Aggiornare il Risk Assessment a seguito delle risultanze dell'audit.

Il Servizio ha, altresì, effettuato nell'annualità 2017 diverse attività di follow-up, al fine di monitorare l'implementazione dei Piani di Azione previsti negli Audit e relativi all'annualità 2016.

Nel corso dell'annualità 2017 sono state espletate dal Servizio attività di follow-up sui processi di seguito indicati:

- Processo Autorizzazione pagamenti;
- Processo Esecuzione pagamenti .



Le suddette attività hanno avuto l'obiettivo di verificare l'attuazione dei piani d'azione concordati con le Funzioni/Uffici dell'Agenzia al fine di rimuovere le criticità rilevate in fase di Audit. A conclusione dell'attività sono state redatte apposite tavole di follow up che raccolgono le informazioni rilevate.

Misure 1 e 20 PSR Calabria 2014-2020:

Nel corso dell'esercizio 2017 sono state attribuite all'Organismo Pagatore competenze ulteriori rispetto a quelle già esercitate, estendendo il raggio di azione della sua operatività a tutti i settori di erogazione dei fondi in agricoltura.

In particolare, a seguito di D.D.G. n. 510 del 25 gennaio 2017, nell'ambito delle procedure di pagamento riferibili alle Misure 1 e 20 del PSR Calabria 2014-2020, al fine di ottimizzare la qualità e la tempistica delle procedure di soddisfacimento di utenti e fornitori, la Regione Calabria-Dipartimento Agricoltura e Risorse agroalimentari si avvale dell'attività dell'Agenzia per il pagamento dei servizi/forniture afferenti le operazioni in cui la Regione risulta beneficiaria.

Sono stati pertanto istituiti i capitoli di entrata e spesa e stanziata le somme necessarie sul bilancio di previsione esercizio 2017.



PARTE PRIMA

CONTO DEL BILANCIO



1. Conto del bilancio

Come ogni anno, al termine dell'esercizio finanziario e nel rispetto delle vigenti disposizioni normative, si è chiamati ad approvare il rendiconto sulla gestione dell'esercizio precedente.

Il rendiconto della gestione rappresenta il momento conclusivo del processo di programmazione e controllo previsto dal legislatore nel vigente ordinamento contabile, nel quale:

- con il bilancio di previsione si fornisce una rappresentazione preventiva delle attività pianificate dall'amministrazione, esplicitando in termini contabili e descrittivi le linee della propria azione di governo attraverso l'individuazione degli obiettivi e dei programmi;
- con il consuntivo e con i documenti di cui si compone (Conto del Bilancio, Conto Economico e Stato Patrimoniale), si procede alla misurazione *ex post* dei risultati conseguiti permettendo, in tal modo, la valutazione dell'operato dell'amministrazione.

Tale documento da atto di quanto è stato effettivamente realizzato rispetto a quanto previsto e dimostra quali e quante risorse sono state acquisite e spese, quali esigenze sono state soddisfatte e quali obiettivi sono stati raggiunti.


La rappresentazione di tali risultati, al pari degli atti di programmazione, riveste un ruolo fondamentale nell'ambito della vita amministrativa, in quanto le risultanze del rendiconto alimentano l'attività di programmazione degli esercizi futuri, in un processo senza soluzione di continuità.

2. La gestione dei residui

Le risultanze finali dei residui attivi e passivi sono il frutto di un processo di revisione degli stessi e della verifica, residuo per residuo, delle condizioni previste dalla legge per il loro mantenimento nel conto del bilancio.

Nello specifico, ai sensi del D.Lgs. 118/2011 si è provveduto con Decreto n.89 del 18/04/2018:

1. al riaccertamento dei residui attivi risultanti al 31/12/2017 pari ad € 1.104.514,78 mantenendo a residuo le entrate accertate ed esigibili al 31/12/2017 ma non incassate, per un totale di € 1.104.514,78;



2. al riaccertamento dei residui passivi risultanti al 31/12/2017 pari ad € 3.849.515,89 per come di seguito specificato:

- mantenendo a residuo le spese impegnate ed esigibili al 31/12/2017 ma non pagate, per un totale di € 1.357.709,98;
- reimputando all'esercizio 2018 le spese impegnate non esigibili al 31/12/2017 ed esigibili nel 2018, per un totale di € 2.250.883,04;
- cancellando residui passivi per un importo pari ad € 240.922,87 nello specifico:
 - € 181.016,82 per debiti insussistenti/prescritti o impegni cui non corrispondono obbligazioni formalizzate;
 - € 59.906,05 per applicazione del principio contabile allegato n. 4/2 al D.Lgs 118/2011, 5.2, lett. g). Trattasi, difatti, di residui su impegni derivanti dal conferimento di incarichi a legali esterni, la cui esigibilità non è determinabile. Per tali residui si provvede alla determinazione dei conseguenti vincoli in conto risultato di amministrazione dell'esercizio 2017.

3. Il risultato di amministrazione

La gestione finanziaria del periodo amministrativo compreso tra il 1° gennaio e il 31 dicembre è sintetizzata da un valore globale: il risultato di amministrazione.

Tale risultato, mettendo a confronto gli accertamenti con gli impegni, consente di verificare se globalmente l'Ente è riuscito a far fronte alle spese con le entrate di cui ha avuto la disponibilità nel corso dell'esercizio.

Il risultato di amministrazione è pari al fondo di cassa, più i residui attivi, meno i residui passivi determinati a fine esercizio, al netto del Fondo Pluriennale Vincolato.

Esso è pertanto ottenuto dal simultaneo concorso della gestione dei residui e della gestione di competenza.

L'esercizio 2017, come dimostrato nella tabella che segue, si conclude con un saldo finanziario positivo (avanzo) di € 591.963,27.



QUADRO RIASSUNTIVO DELLA GESTIONE FINANZIARIA AL 31/12/2017			
	GESTIONE		
	RESIDUI	COMPETENZA	TOTALI
FONDO DI CASSA AL 01/01/2017			€ 3.187.025,00
RISCOSSIONI	€ 1.823,81	€ 23.820.347,24	€ 23.822.171,05
PAGAMENTI	€ 317.320,15	€ 23.595.834,39	€ 23.913.154,54
FONDO DI CASSA AL 31/12/2017			€ 3.096.041,51
RESIDUI ATTIVI	€ 40,63	€ 1.104.474,15	€ 1.104.514,78
RESIDUI PASSIVI	€ 2.828,41	€ 1.354.881,57	€ 1.357.709,98
FPV CORRENTE			€ 2.243.758,24
FPV CAPITALE			€ 7.124,80
AVANZO DI AMMINISTRAZIONE AL 31/12/2017			€ 591.963,27

Alla formazione del risultato di amministrazione concorrono, oltre ai maggiori o minori accertamenti di entrate (di competenza e dei residui attivi), le economie verificatesi sui capitoli di spesa (di competenza e dei residui passivi), nonché la consistenza del fondo pluriennale vincolato.

Le risorse liberate da tali economie non sono però tutte disponibili per un qualsivoglia impiego. Alcune di esse, infatti, sono assoggettate ad un particolare regime giuridico - contabile.

Tali sono le economie che a diverso titolo vanno riscritte nel bilancio di previsione dell'esercizio 2018.

In sintesi, il saldo finanziario positivo da applicare al bilancio di previsione 2018, determinato in € 591.963,27, sarà utilizzato per come di seguito specificato:

Composizione del risultato di amministrazione al 31/12/2017	€ 591.963,27
(a seguito del riaccertamento ordinario dei residui)	
Parte accantonata	
Fondo residui perenti al 31/12/2017	€ 0,00
Totale parte accantonata	€ 0,00
Parte vincolata	
Vincolo derivante da principio contabile All. 4/2 al D.Lgs 118/2011, 5.2, lett. g)	€ 59.906,05
Totale parte vincolata	€ 59.906,05
Totale parte disponibile	€ 532.057,22



PARTE SECONDA

CONTO ECONOMICO E STATO PATRIMONIALE



LA CONTABILITÀ ECONOMICO-PATRIMONIALE

1. 1 Premessa

Il d.lgs. n. 118/2011 prevede all'articolo 2, comma 1, che le Regioni e gli enti locali adottino la contabilità finanziaria "cui affiancano, ai fini conoscitivi, un sistema di contabilità economico patrimoniale, garantendo la rilevazione unitaria dei fatti gestionali sia sotto il profilo finanziario che sotto il profilo economico-patrimoniale."

Lo strumento per garantire la rilevazione unitaria dei fatti gestionali è il piano dei conti integrato, previsto dall'articolo 4 del d.lgs. n. 118/2011.

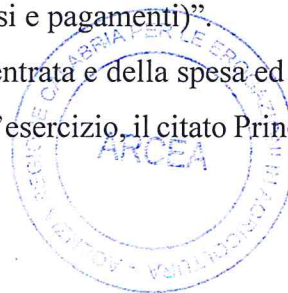
Il citato articolo 2, comma 1 e il "Principio contabile applicato concernente la contabilità economico-patrimoniale degli enti in contabilità finanziaria" (allegato n. 4/3 al d.lgs. n. 118/2011), hanno previsto l'adozione di un sistema contabile integrato, nell'ambito del quale la contabilità economico-patrimoniale affianca la contabilità finanziaria, che costituisce il sistema contabile principale e fondamentale per fini autorizzatori e di rendicontazione della gestione, per rilevare i costi/oneri e i ricavi/proventi derivanti dalle transazioni poste in essere da un'amministrazione pubblica, anche al fine di:

- rappresentare le "utilità economiche" acquisite ed utilizzate nel corso di un esercizio;
- partecipare alla costruzione del conto del patrimonio, e rilevare, in particolare, le variazioni del patrimonio dell'ente, come effetto dei risultati della gestione;
- consentire ai vari portatori d'interesse di acquisire ulteriori informazioni concernenti la gestione della singola amministrazione pubblica.

E' opportuno chiarire che le transazioni delle pubbliche amministrazioni direttamente collegate a processi di scambio sul mercato (acquisizione, trasformazione e vendita) danno luogo a costi o ricavi, quelle non caratterizzate da questo processo, in quanto più strettamente finalizzate alle attività istituzionali e/o erogative (quali ad es. tributi, contributi, trasferimenti di risorse) danno luogo a oneri o proventi.

L'imputazione in bilancio dei costi/oneri e dei ricavi/proventi avviene sulla base del principio della competenza economica, riconducibile al principio contabile n. 11 dell'Organismo Italiano di Contabilità (OIC) che stabilisce che "l'effetto delle operazioni e degli altri eventi deve essere rilevato contabilmente ed attribuito all'esercizio al quale tali operazioni ed eventi si riferiscono e non a quello in cui si concretizzano i relativi movimenti di numerario (incassi e pagamenti)"

Pur non esistendo una identità tra una delle fasi contabili dell'entrata e della spesa ed il momento in cui si manifestano i ricavi/proventi ed i costi/oneri nel corso dell'esercizio, il citato Principio contabile



ha stabilito che i ricavi/proventi siano rilevati in corrispondenza con la fase dell'accertamento delle entrate, ed i costi/oneri in corrispondenza con la fase della liquidazione della spesa.

Costituiscono l'eccezione più rilevante a tale regola i costi derivanti da trasferimenti e contributi (correnti, agli investimenti e in c/capitale) che sono rilevati in corrispondenza dell'impegno di spesa. Le rilevazioni in contabilità economico-patrimoniale sono state effettuate attraverso l'applicazione della matrice di correlazione prodotta dal Dipartimento della Ragioneria Generale dello Stato al fine di agevolare l'integrazione dei sistemi di contabilità finanziaria ed economico-patrimoniale.

1.2 Conformità ai principi contabili

Il bilancio d'esercizio chiuso al 31/12/2017 è stato redatto in conformità ai principi contabili stabiliti dal D.lgs.118/2011 e dai correlati decreti attuativi, in particolare il DPCM 28 dicembre 2011 e l'allegato 3 "Principio contabile applicato concernente la contabilità economico-patrimoniale degli enti in contabilità finanziaria". Ove non specificato da tale normativa, sono state applicate le regole stabilite dal Codice Civile, e dai principi contabili nazionali emanati dall'Organismo Italiano di Contabilità.

Ai sensi dell'art. 63 del D.lgs. 118/2011 e ss.mm.ii., il rendiconto generale delle Regioni è composto anche dal Conto Economico e dallo Stato Patrimoniale. In particolare, il Conto Economico "evidenzia i componenti positivi e negativi della gestione di competenza economica dell'esercizio considerato, rilevati dalla contabilità economico - patrimoniale", lo Stato Patrimoniale "rappresenta la consistenza del patrimonio al termine dell'esercizio. Il patrimonio delle regioni è costituito dal complesso dei beni e dei rapporti giuridici, attivi e passivi, di pertinenza della regione, ed attraverso la cui rappresentazione contabile è determinata la consistenza netta della dotazione patrimoniale comprensiva del risultato economico dell'esercizio".

All'art.11 comma 6 lettera m) del D.lgs. 118/2011 si prevede che la relazione sulla gestione allegata al Rendiconto sia inoltre corredata dalla nota integrativa, redatta ai sensi dell'art. 2427 del Codice Civile. Non esprimendosi in altro modo, si rileva pertanto che la nota integrativa debba seguire le indicazioni del Codice Civile e dei principi civilistici stabiliti dall'OIC.



1.3 Criteri di valutazione e descrizione delle principali poste dello stato patrimoniale e del conto economico

I criteri di valutazione delle voci di bilancio si basano sui principi generali o postulati contenuti nell'Allegato 1 al d.lgs. n. 118/2011 e sulle disposizioni contenute nel "Principio contabile applicato concernente la contabilità economico-patrimoniale degli enti in contabilità finanziaria" (di seguito: Principio), denominato Allegato 4/3.

STATO PATRIMONIALE

Immobilizzazioni

Le immobilizzazioni sono costituite dagli elementi patrimoniali (materiali e immateriali) destinati ad essere utilizzati durevolmente dall'Agenzia. La condizione per poter iscrivere i beni patrimoniali materiali ed immateriali tra le immobilizzazioni è che si sia verificato l'effettivo passaggio del titolo di proprietà dei beni stessi entro la data di chiusura dell'esercizio (31 dicembre 2017). Le immobilizzazioni, ai sensi dell'articolo 2426 del codice civile, sono iscritte in bilancio distinte dai relativi fondi ammortamento. I valori iscritti tra le immobilizzazioni trovano corrispondenza con quanto riportato nel registro dei cespiti trasmesso dall'Ufficio Economato dell'Ente. Il totale delle immobilizzazioni è pari ad € 116.201,64.

A seguito di una più approfondita analisi delle scritture economico-patrimoniali e del necessario raccordo con il registro cespiti trasmesso dall'Ufficio Economato dell'Agenzia, è stato necessario, in sede di chiusura, "girocontare" spese relative ad immobilizzazioni, a spese per servizi, acquisti di materiale di consumo e canoni di licenze d'uso di software, per un totale di € 223.004,64.

Tale circostanza determina delle differenze rispetto agli impegni di cui al Titolo 2 registrati in contabilità finanziaria.

Immobilizzazioni immateriali

Le immobilizzazioni immateriali sono costituite da beni privi di tangibilità e consistenza fisica, atti a generare i loro effetti e benefici economici su un arco temporale pluriennale. Il criterio generale di iscrizione dei beni immateriali nell'attivo dello stato patrimoniale è quello del costo di acquisto al netto degli ammortamenti e delle svalutazioni.

Il valore delle immobilizzazioni immateriali al 31/12/2017 è pari ad € 38.552,00.



Immobilizzazioni materiali

La situazione dei beni mobili dell’Agenzia, la cui consistenza complessiva, al netto degli ammortamenti, è data dalla sommatoria del valore delle attrezzature e quello delle macchine per ufficio, server e hardware, è riassunta nell’apposita Sezione del Conto del Patrimonio. Da quest’ultima emerge che il valore finale dei beni mobili è pari a € 77.649,64.

Per le immobilizzazioni si è proceduto all’effettuazione degli ammortamenti per l’anno in corso che hanno implementato il valore dei Fondi Ammortamento. Il valore degli stessi è stato determinato, a seguito della quota dell’esercizio 2017, in € 376.098,76.

La determinazione delle quote di ammortamento, oltre che a fini prudenziali, permette di rispettare il principio della competenza economica, imputando a ciascun esercizio costi/oneri e ricavi/proventi di competenza. Chiaramente, la precisa determinazione delle quote di ammortamento necessiterebbe della conoscenza dettagliata, per ciascun bene, almeno dell’anno di acquisizione, della tipologia e del costo. A partire da quella data, invece, grazie alle rilevazioni registrate mediante l’utilizzo sperimentale della contabilità economica, è possibile calcolare il valore annuale degli ammortamenti, applicando i coefficienti di ammortamento previsti nei “Principi e regole contabili del sistema di contabilità economica delle amministrazioni pubbliche”, predisposto dal Ministero dell’Economia e delle Finanze-Ragioneria Generale dello Stato.

Immobilizzazioni finanziarie

L’Agenzia non detiene partecipazioni in enti o società in “house providing” o controllate, direttamente o indirettamente.

Attivo circolante

Rimanenze

Il valore iscritto fra le rimanenze si riferisce alla giacenza di materia di cancelleria al 31/12/2017, pari ad € 1.608,71.

Crediti

I crediti sono iscritti nello stato patrimoniale solo se corrispondenti a obbligazioni giuridiche perfezionate. Il totale dei crediti pari ad € 1.104.514,78 riportato nello stato patrimoniale corrisponde al totale dei residui attivi al 31/12/2017.



Essi sono iscritti al valore nominale, ricondotto al presumibile valore di realizzo. Nel prospetto seguente si evidenzia la composizione dei crediti:

Crediti	
Crediti di natura tributaria	€ 0,00
<i>Crediti da tributi destinati al finanziamento della sanità</i>	€ 0,00
<i>Altri crediti da tributi</i>	€ 0,00
<i>Crediti da Fondi perequativi</i>	€ 0,00
Crediti per trasferimenti e contributi	€ 1.048.162,07
<i>verso amministrazioni pubbliche</i>	€ 1.048.162,07
<i>imprese controllate</i>	€ 0,00
<i>imprese partecipate</i>	€ 0,00
<i>verso altri soggetti</i>	€ 0,00
Verso clienti ed utenti	€ 0,00
Altri Crediti	€ 56.352,71
<i>verso l'erario</i>	€ 0,00
<i>per attività svolta per c/terzi</i>	€ 0,00
<i>altri</i>	€ 56.352,71
Totale crediti	€ 1.104.514,78

La voce “Crediti per trasferimenti e contributi” è rappresentata, così come risultante dall’operazione di riaccertamento dei residui attivi al 31.12.2017, da:


- crediti relativi a rimborsi forfettari provenienti dal Feaga a favore del bilancio di funzionamento dell’O.P. (ex art. 55 Reg. 1306/2013) per gli anni 2016 e 2017;
- crediti relativi all’assegnazione di somme per la misura 20 PSR Calabria – assistenza tecnica – per gli anni 2016 e 2017.

La voce “Altri crediti” si riferisce principalmente a:

- Crediti verso l’Istituto tesoriere per interessi attivi maturati al 31/12/2017;
- Crediti verso la Regione Calabria relativi a rimborsi per personale comandato periodo 11.10.2016-31.12.2016 e anno 2017.

Relativamente a tali crediti, il Revisore di ARCEA ha provveduto ad asseverare l’esistenza di crediti/debiti reciproci tra l’ARCEA e la Regione Calabria, verificando che le somme accertate da ARCEA sono corrispondenti alle somme impegnate dalla Regione. Tale asseverazione, acquisita con nota prot. n. 2260 del 29/03/2018, è stata trasmessa al Dipartimento Bilancio.

Dalle posizioni creditorie sopra descritte deriva un consistente incremento dei crediti rispetto all’esercizio 2016, in cui si rilevava un totale crediti pari ad € 1.864,44. Si provvederà nel corso



dell'esercizio 2018 a sollecitare i soggetti debitori per le somme dovute ad ARCEA, al fine dell'incasso delle relative somme.

Alla chiusura del bilancio al 31/12/2017 non risultano crediti iscritti nell'attivo circolante con scadenza oltre i 5 anni.

Attività finanziarie che non costituiscono immobilizzazioni

Al 31/12/2017 in ARCEA non risultano attività finanziarie non immobilizzate.

Disponibilità liquide

Le disponibilità liquide sono rappresentate dal saldo del conto presso l'Istituto Tesoriere al 31 dicembre 2017 ed ammontano ad € 3.096.041,51, come di seguito rappresentato.

Fondo di cassa	al 01/01/2017	3.187.025,00
Riscossioni	al 31/12/2017	23.822.171,05
Pagamenti	al 31/12/2017	23.913.154,54
Fondo di cassa	al 31/12/2017	3.096.041,51

Si rileva che in sede di chiusura è stata effettuata una scrittura in contabilità economico-patrimoniale, al fine portare in aumento delle disponibilità presso l'Istituto Tesoriere la giacenza di cassa iniziale al 01/01/2016, pari ad € 633.799,66, non trattandosi di denaro e valore in cassa, ma di somme giacenti sul conto di tesoreria.

Ratei e Risconti

Non sono presenti voci di ratei e risconti attivi.

Patrimonio netto

Alla data di chiusura dell'esercizio il Patrimonio Netto è pari ad € 709.773,62. Esso si compone del Fondo di dotazione, delle Riserve e del Risultato economico dell'esercizio.

Il "Fondo di dotazione" assume al 31 dicembre 2017 un valore pari ad € 292.760,39. La scelta di imputare l'intero importo a Fondo di dotazione e non a riserve, è dettata dal criterio della prudenza atteso che il fondo di dotazione rappresenta la parte indisponibile del patrimonio netto, a garanzia della struttura patrimoniale dell'ente.



Le “*Riserve*” corrispondono al risultato economico dell’esercizio precedente, pari ad € 153.898,94.

Il “*Risultato economico*” dell’esercizio (utile) pari ad € 263.114,29, scaturisce dalla differenza tra costi e ricavi del conto economico. L’utile dell’esercizio è stato interamente portato a nuovo e non destinato a riserva o ad incremento del fondo di dotazione.

Fondi per rischi ed oneri

Sono stanziamenti a copertura di passività potenziali il cui verificarsi è probabile o possibile. Tali passività sono valutate secondo stime basate su conoscenze e dati il più oggettivi possibili e nel rispetto dei principi di prudenza e di rappresentazione veritiera e corretta della realtà.


Alla data di chiusura del bilancio non risultano accantonamenti a fondi rischi ed oneri destinati a coprire perdite o debiti.

Debiti

Sono valutati al loro valore nominale a seguito di obbligazioni giuridicamente perfezionate. Il totale dei debiti riportato nello stato patrimoniale, pari ad € 1.357.709,98 corrisponde al totale dei residui passivi al 31/12/2017.

Nel prospetto seguente si evidenzia la composizione dei debiti:

D) DEBITI	
Debiti da finanziamento	€ 0,00
<i>prestiti obbligazionari</i>	€ 0,00
<i>v/ altre amministrazioni pubbliche</i>	€ 0,00
<i>verso banche e tesoriere</i>	€ 0,00
<i>verso altri finanziatori</i>	€ 0,00
Debiti verso fornitori	€ 893.828,87
Acconti	€ 0,00
Debiti per trasferimenti e contributi	€ 0,00
<i>enti finanziati dal servizio sanitario nazionale</i>	€ 0,00
<i>altre amministrazioni pubbliche</i>	€ 0,00
<i>imprese controllate</i>	€ 0,00
<i>imprese partecipate</i>	€ 0,00
<i>altri soggetti</i>	€ 0,00
Altri debiti	€ 463.881,11
<i>tributari</i>	€ 71.324,38
<i>verso istituti di previdenza e sicurezza sociale</i>	€ 60.510,89
<i>per attività svolta per c/terzi (2)</i>	€ 0,00
<i>altri</i>	€ 332.045,84
TOTALE DEBITI (D)	€ 1.357.709,98



Il totale dei debiti risulta così composto:

- **Debiti verso fornitori:** rispetto all'esercizio 2016, in cui si rilevava un totale debiti verso fornitori pari ad € 131.217,21, si rileva al 31/12/2017 un aumento di tale tipologia di debiti, dovuta principalmente, così come risultante dall'operazione di riaccertamento dei residui, all'esistenza di un debito verso la società Sin Spa per i servizi del sistema SIAN resi nell'anno 2016, pari ad € 622.403,06. Pur essendo esigibile al 31/12/2017, non si è provveduto entro l'anno al pagamento delle somme dovute per la necessità di concludere le verifiche tecniche e amministrative rispetto ai servizi prestati. Si è comunque provveduto nell'esercizio in corso al pagamento di tutte le fatture riferite al servizio reso nell' anno 2016.

Un'altra consistente voce di debito al 31/12/2017, pari ad € 115.900,00 è quella relativa ai servizi affidati per la redazione di manuali delle procedure di controllo per le misure PSR Calabria e relativa implementazione informatica. Anche in questo caso si è provveduto nell'esercizio in corso al pagamento delle somme dovute alla società fornitrice.

➤ **Altri Debiti:**

- *Debiti tributari:* tale tipologia accoglie i debiti per IRAP e per le ritenute erariali su redditi da lavoro dipendente, alcuni di essi riferiti a contributi su voci stipendiali del mese di dicembre 2017, pagati nel mese di gennaio 2018 con F24;
- *Debiti verso Istituti di previdenza e sicurezza sociale:* tale voce comprende debiti relativi a contributi obbligatori per il personale e debiti per ritenute previdenziali e assistenziali su redditi da lavoro dipendente, alcuni di essi riferiti a contributi su voci stipendiali del mese di dicembre 2017, pagati nel mese di gennaio 2018 con F24;
- *Altri:* tale tipologia comprende debiti verso dipendenti a tempo determinato e indeterminato, debiti per incarichi legali, debiti verso collaboratori o prestatori d'opera professionale. Include inoltre debiti per il servizio di tesoreria (€ 140.000,00) e debiti verso ARSAC derivanti dalla sottoscrizione di Convenzione avente ad oggetto lo svolgimento di attività di controllo (€ 138.413,03). Queste due ultime voci rappresentano i debiti più consistenti all'interno della categoria. Relativamente al servizio di tesoreria il mantenimento a residuo deriva dall'esigibilità della prestazione, resa nell'esercizio 2017, la cui fattura è pervenuta nell'anno in corso.



Il debito verso ARSAC deriva dalla mancata rendicontazione, entro la fine dell'esercizio, delle attività svolte.

Alla chiusura del bilancio al 31/12/2017 non risultano debiti commerciali con scadenza oltre i 5 anni.

Ratei e risconti e contributi agli investimenti

Con l'operazione di riaccertamento dei residui sono stati reimputati all'esercizio 2018 le spese impegnate non esigibili al 31/12/2017 ed esigibili nel 2018, alimentando il Fondo Pluriennale Vincolato per un totale di € 2.250.883,04 e garantendo la copertura finanziaria degli impegni reimputati. E' stato pertanto registrato il relativo risconto passivo per il valore corrispondente al FPV.

CONTO ECONOMICO

In base al principio generale n. 17 della competenza economica, contenuto nell'Allegato 1 al decreto legislativo n. 118/2011, i ricavi devono essere imputati all'esercizio nel quale si verificano le seguenti condizioni:

- il processo produttivo di produzione dei beni o erogazione dei servizi da parte dell'amministrazione pubblica è stato completato;
- l'erogazione del servizio o la cessione del bene è già avvenuta, cioè si è verificato il passaggio sostanziale del titolo di proprietà oppure i servizi sono stati resi.

I componenti economici positivi devono essere correlati ai componenti economici negativi. Anche questa correlazione costituisce corollario del principio della competenza economica.

I componenti economici negativi devono avere correlazione con i ricavi dell'esercizio o con le altre risorse rese disponibili per il regolare svolgimento delle attività istituzionali (proventi).



I componenti positivi della gestione ammontano ad € 9.147.759,08, così suddivisi:

A) COMPONENTI POSITIVI DELLA GESTIONE	
Proventi da tributi	€ 0,00
Proventi da fondi perequativi	€ 0,00
Proventi da trasferimenti e contributi	€ 9.063.313,18
<i>Proventi da trasferimenti correnti</i>	<i>€ 9.063.313,18</i>
<i>Quota annuale di contributi agli investimenti</i>	<i>€ 0,00</i>
<i>Contributi agli investimenti</i>	<i>€ 0,00</i>
Ricavi delle vendite e prestazioni e proventi da servizi pubblici	€ 0,00
<i>Proventi derivanti dalla gestione dei beni</i>	<i>€ 0,00</i>
<i>Ricavi della vendita di beni</i>	<i>€ 0,00</i>
<i>Ricavi e proventi dalla prestazione di servizi</i>	<i>€ 0,00</i>
Variazioni nelle rimanenze di prodotti in corso di lavorazione, etc. (+/-)	€ 0,00
Variazione dei lavori in corso su ordinazione	€ 0,00
Incrementi di immobilizzazioni per lavori interni	€ 0,00
Altri ricavi e proventi diversi	€ 84.445,90
TOTALE COMPONENTI POSITIVI DELLA GESTIONE (A)	€ 9.147.759,08

I proventi da trasferimenti e contributi ammontano ad € 9.063.313,18 e comprendono:

- trasferimenti da parte della Regione Calabria a titolo di contributo di funzionamento dell'Ente (€ 3.000.000,00);
- rimborsi forfettari provenienti dal Feaga a favore del bilancio di funzionamento dell'O.P. ,ex art. 55 Reg. 1306/2013 (€ 748.162,07);
- assegnazione di somme per la misura 20 PSR Calabria – assistenza tecnica (€ 300.000,00);
- assegnazione da parte di AGEA delle somme per la gestione dei fascicoli aziendali (€ 966.565,88);
- trasferimenti da parte della Regione Calabria per i pagamenti a valere sulla misura 1-20 del PSR Calabria 2014-2020 (€ 3.622.227,91). Questa voce è quella che maggiormente ha influenzato l'aumento dei componenti positivi della gestione rispetto all'anno 2016.

La differenza tra gli importi accertati nel Titolo 2 delle entrate (€ 8.636.955,86) e i ricavi riferiti a questa categoria è pari ad € 426.357,32 corrispondente alla differenza tra il fondo pluriennale vincolato al 31/12/2017 (€ 2.250.883,04) e il valore del fondo al termine dell'esercizio 2016 (€ 2.677.240,36). L'importo del fondo pluriennale vincolato al 31/12/2017 trova corrispondenza con il valore iscritto nella voce "Risconti passivi" dello stato patrimoniale.



Altri ricavi e proventi diversi pari ad € 84.445,90 si riferiscono a rimborsi per spese di personale in comando, a quote figurative TFR e a trattenute di malattia.

I componenti negativi della gestione ammontano ad € 8.771.622,93 così suddivisi:

B) COMPONENTI NEGATIVI DELLA GESTIONE	
Acquisto di materie prime e/o beni di consumo	€ 19.495,35
Prestazioni di servizi	€ 6.516.183,64
Utilizzo beni di terzi	€ 15.093,96
Trasferimenti e contributi	€ 0,00
<i>Trasferimenti correnti</i>	€ 0,00
<i>Contributi agli investimenti ad Amministrazioni pubb.</i>	€ 0,00
<i>Contributi agli investimenti ad altri soggetti</i>	€ 0,00
Personale	€ 2.096.378,99
Ammortamenti e svalutazioni	€ 57.239,83
<i>Ammortamenti di immobilizzazioni Immateriali</i>	€ 9.638,00
<i>Ammortamenti di immobilizzazioni materiali</i>	€ 47.601,83
<i>Altre svalutazioni delle immobilizzazioni</i>	€ 0,00
<i>Svalutazione dei crediti</i>	€ 0,00
Variazioni nelle rimanenze di materie prime e/o beni di consumo (+/-)	€ 2.655,37
Accantonamenti per rischi	€ 0,00
Altri accantonamenti	€ 0,00
Oneri diversi di gestione	€ 64.575,79
TOTALE COMPONENTI NEGATIVI DELLA GESTIONE (B)	€ 8.771.622,93

Acquisto di materie prime e/o beni di consumo

Tale voce comprende gli acquisti di riviste e pubblicazioni, materiale di cancelleria e materiale informatico.

Prestazioni di servizi

Tale voce, che tra i costi rappresenta quella più consistente, comprende tutte le prestazioni di servizi (comprese quelle a valere sulla misura 20 del PSR Calabria 2014-2020) relativi essenzialmente a: pubblicità, organizzazione manifestazioni/convegni, telefonia, accesso a banche dati, utenze, manutenzione ordinaria di mezzi di trasporto e macchine d'ufficio, incarichi libero professionali, spese di trasporto, spese postali, oneri per servizio tesoreria, manutenzione applicazioni informatiche, servizi di rete per trasmissione dati e relativa manutenzione.



Utilizzo di beni di terzi

Tale voce comprende i costi relativi a licenze d'uso per software.

Personale

Tale voce comprende le spese inerenti voci stipendiali e indennità del personale a tempo determinato e indeterminato, i relativi contributi obbligatori e spese per l'acquisto di buoni pasto.

Ammortamenti e svalutazioni

Tale voce risulta così composta:

- “*ammortamenti di immobilizzazioni immateriali*” pari ad € 9.638,00;
- “*ammortamenti delle immobilizzazioni materiali*” pari ad € 47.601,83.

Variazioni nelle rimanenze di materie prime e/o beni di consumo

Il valore iscritto fra le rimanenze, pari ad € 2.655,37 si riferisce alla differenza tra la consistenza iniziale di materiale di cancelleria pari ad € 4.264,08 e quella finale al 31/12/2017, pari ad € 1.608,71.

Oneri diversi di gestione

Tale voce comprende imposte e tasse, spese per risarcimento danni e oneri da contenzioso.

Proventi ed oneri finanziari

Proventi finanziari

Tale voce ammonta ad € 13.304,68 e si riferisce agli interessi attivi maturati sul conto di tesoreria.

Oneri finanziari

Non si rilevano oneri finanziari al termine dell'esercizio.

Proventi e oneri straordinari

Proventi straordinari

La voce sopravvenienze attive si riferisce alla giacenza iniziale di materiale di cancelleria, pari ad € 4.264,08. Oltre alla differenza dovuta alla variazione del Fondo Pluriennale Vincolato, si rileva quindi un'ulteriore differenza rispetto agli accertamenti (al netto delle partite di giro), dovuta proprio alla rilevazione nella contabilità economico-patrimoniale della giacenza di cancelleria al 01/01/2017.



Oneri straordinari

Non si rilevano oneri straordinari al termine dell'esercizio.

Imposte

Le imposte pari ad € 130.590,62 corrispondono alle somme impegnate per l'IRAP. Da un esame dei conti finanziari si è rilevato che alcune spese riferite ad Irap (pari ad € 2.763,80) sono state registrate in contabilità economico-patrimoniale utilizzando conti relativi a contributi obbligatori, anziché quelli specifici di IRAP. Si è, pertanto, provveduto alla sistemazione delle scritture economico-patrimoniali al fine del necessario allineamento con la contabilità finanziaria.

Chiarimenti su differenze impegni/costi

Rispetto al totale degli impegni registrati in contabilità finanziaria pari ad € 8.619.313,71 (al netto delle partite di giro e delle immobilizzazioni di cui al Titolo 2), si rilevano le seguenti differenze rispetto al totale dei costi, pari ad € 8.902.213,55, derivanti da scritture registrate in contabilità economico - patrimoniale in sede di chiusura dell'esercizio:

- Ammortamenti: € 57.239,83;
- Variazioni nelle rimanenze di materiale di cancelleria: € 2.655,37;
- Giroconti da immobilizzazioni a costi: € 223.004,64.

Risultato dell'esercizio

Il risultato dell'esercizio 2017 pari ad € 263.114,29 è aumentato rispetto al 2016, in cui si rilevava un risultato di esercizio pari ad € 153.898,94.



IL DIRETTORE

Maurizio Nicolai

**BANCA
CENTRO
CALABRIA**
CREDITO COOPERATIVO

*Spett.le
Arcea – Agenzia della Regione Calabria
per le erogazioni in Agricoltura*

Quadro riassuntivo della gestione di cassa esercizio 2017

*In allegato Vi rinettiamo quanto in oggetto, pregandoVi di darcene scarico.
Vi preghiamo, non appena sar  in Vostro possesso, di volerci inviare l'approvazione del Vs
bilancio da parte della Regione Calabria in modo da poter inviare il conto del tesoriere.*

Ci   gradita l'occasione per porgere distinti saluti.

Lamezia Terme 10/01/2018

TESORIERE
CREDITO COOPERATIVO CENTRO
CALABRIA

ARCEA

Prot. Ingresso del 16/01/2018
Nr. 0000387



CONTO		TOTALE
RESIDUI	COMPETENZA	
FONDO DI CASSA AL 1° GENNAIO		
RISCOSSIONI (+)	23.820.347,24	23.822.171,05
PAGAMENTI (-)	317.320,15	23.913.154,54
D I F F E R E N Z A		3.096.041,51
RISCOSSIONI DA REGOLARIZZARE CON REVERSALI (+)		0,00
PAGAMENTI DA REGOLARIZZARE CON MANDATI (-)		0,00
PAGAMENTI PER AZIONI ESECUTIVE (-)		0,00
FONDO AL 31 DICEMBRE 2017		3.096.041,51

Situazione vincoli di cassa al 31 DICEMBRE 2017 di cui all'art.209, comma 3-bis, del DLgs 267/2000

Fondo cassa al 31 DICEMBRE 2017	3.096.041,51
di cui QUOTA VINCOLATA DEL FONDO DI CASSA AL 31 DICEMBRE 2017	(a) 218.603,13
QUOTA VINCOLATA UTILIZZATA PER LE SPESE CORRENTI NON REINTEGRATA AL 31 DICEMBRE 2017	(b) 0,00
TOTALE QUOTA VINCOLATA AL 31 DICEMBRE 2017	(a) + (b) 218.603,13

LAMEZIA TERME, 11 10/01/2018

Il Tesoriere
 CREDITO COOPERATIVO CENTRO CALABRIA - CROPANI

OGGETTO: Rendiconto esercizio 2017 - Dichiarazione riguardante la non esistenza di partite di spesa fuori bilancio

Il sottoscritto Maurizio Nicolai, Direttore dell'ARCEA, a seguito di opportune ed approfondite verifiche

ATTESTA


Che alla chiusura dell'esercizio finanziario 2017 non esisteva alcun impegno di spesa fuori bilancio e non registrato nel rendiconto dell'esercizio stesso.

Catanzaro, li 27/06/18



IL DIRETTORE

Maurizio Nicolai



AGENZIA REGIONE CALABRIA per le EROGAZIONI IN AGRICOLTURA

RENDICONDO DELLA GESTIONE ESERCIZIO 2017

CONTO DEL BILANCIO



g. Luber

CONTO DEL BILANCIO - GESTIONE DELLE ENTRATE
DETTAGLIO PER CAPITOLO

TITOLO TIPOLOGIA CAPITOLO	DENOMINAZIONE	RESIDUI ATTIVI AL 1/1/2017 (RS)		RISCOSSIONI IN C/RESIDUI (RR)		RIACCERTAMENTI RESIDUI (R) (3)		MAGGIORI O MINORI ENTRATE DI COMPETENZA =A- CR(S)		RESIDUI ATTIVI DA ESERCIZI PRECEDENTI (EP=RS-RR+R) RESIDUI ATTIVI DA ESERCIZIO DI COMPETENZA (EC=A-RC)	
		PREVISIONI DEFINITIVE DI COMPETENZA (CP)		RISCOSSIONI IN C/ COMPETENZA (RC)		ACCERTAMENTI (A)(4)					
		PREVISIONI DEFINITIVE DI CASSA (CS)		TOTALE RISCOSSIONI (TR=RR +RC)		MAGGIORI O MINORI ENTRATE DI CASSA =TR-CS(S)				TOTALE RESIDUI ATTIVI DA RIPORTARE (TR=EP+EC)	
	FONDO PLURIENNALE VINCOLATO PER SPESE CORRENTI (1)	CP	2.593.406,84								
	FONDO PLURIENNALE VINCOLATO PER SPESE IN CONTO CAPITALE (1)	CP	83.833,52								
	UTILIZZO AVANZO DI AMMINISTRAZIONE (2)	CP	191.500,52								
	- di cui Utilizzo Fondo anticipazioni di liquidità (DL 35/2013 e successive modifiche e riformulazioni) - solo per le Regioni	CP	0,00								
	FONDO DI CASSA ALL'1/1/2017	CS	3.187.025,00								
TITOLO 2: Trasferimenti correnti											
TIPOLOGIA 101: Trasferimenti correnti da Amministrazioni pubbliche											
E0000110101	Risorse Autonome	RS	0,00	RR	0,00	R	0,00			EP	0,00
	CONTRIBUTO ORDINARIO DI FUNZIONAMENTO (ART. 15 DELLO STATUTO)	CP	3.000.000,00	RC	3.000.000,00	A	3.000.000,00	CP	0,00	EC	0,00
		CS	3.000.000,00	TR	3.000.000,00	CS	0,00			TR	0,00
E0000120201	Risorse Vincolate (Capitolo: U0001310401)	RS	0,00	RR	0,00	R	0,00			EP	0,00
	RIMBORSI FORFETTARI DA PARTE DEL FEAGA DESTINATI AL FUNZIONAMENTO DELLA STRUTTURA DELL'ORGANISMO PAGATORE (EX ARTICOLO 55 REG. 1306/2013)	CP	748.162,07	RC	0,00	A	748.162,07	CP	0,00	EC	748.162,07
		CS	1.099.381,08	TR	0,00	CS	-1.099.381,08			TR	748.162,07
E0000210201	Risorse Vincolate (Capitolo: U0001310601)	RS	0,00	RR	0,00	R	0,00			EP	0,00
	Misura 20 PSR Calabria - Assistenza tecnica	CP	300.000,00	RC	0,00	A	300.000,00	CP	0,00	EC	300.000,00
		CS	500.000,00	TR	0,00	CS	-500.000,00			TR	300.000,00
E0000220101	Risorse Autonome	RS	0,00	RR	0,00	R	0,00			EP	0,00
	ASSEGNAZIONE DA PARTE DI AGEA DEI FONDI RELATIVI AI COSTI PER LA GESTIONE DEI FASCICOLI AZIENDALI SULLA BASE DEL RIPARTO APPROVATO (...)	CP	966.565,88	RC	966.565,88	A	966.565,88	CP	0,00	EC	0,00
		CS	966.565,88	TR	966.565,88	CS	0,00			TR	0,00
E0000220201	Risorse Vincolate (Capitolo: U0001610101; U0001610201; U0001610301; U0001610401; U0001610501; U0001610601; U0001610701; U0001610801; U0001610901; U0001611001; U0001611101; U0001611201; U0001620201; U0001620301)	RS	0,00	RR	0,00	R	0,00			EP	0,00
	Trasferimenti correnti PSR Calabria 2014/2020 Mis. 1-20 per conto della Regione Calabria-Vincolato	CP	7.054.439,35	RC	3.622.227,91	A	3.622.227,91	CP	-3.432.211,44	EC	0,00
		CS	7.054.439,35	TR	3.622.227,91	CS	-3.432.211,44			TR	0,00
20101	TIPOLOGIA 101: Trasferimenti correnti da Amministrazioni pubbliche	RS	0,00	RR	0,00	R	0,00			EP	0,00
		CP	12.069.167,30	RC	7.588.793,79	A	8.636.955,86	CP	-3.432.211,44	EC	1.048.162,07
		CS	12.620.386,31	TR	7.588.793,79	CS	-5.031.592,52			TR	1.048.162,07
20000 TOTALE TITOLO 2	Trasferimenti correnti	RS	0,00	RR	0,00	R	0,00			EP	0,00
		CP	12.069.167,30	RC	7.588.793,79	A	8.636.955,86	CP	-3.432.211,44	EC	1.048.162,07
		CS	12.620.386,31	TR	7.588.793,79	CS	-5.031.592,52			TR	1.048.162,07
TITOLO 3: Entrate extratributarie											
TIPOLOGIA 300: Interessi attivi											
E0000310101	Risorse Autonome	RS	0,00	RR	0,00	R	0,00			EP	0,00
	INTERESSI ATTIVI DI TESORERIA	CP	1.889,67	RC	1.889,67	A	13.304,68	CP	13.304,68	EC	11.415,01
		CS	0,00	TR	1.889,67	CS	1.889,67			TR	11.415,01
30300	TIPOLOGIA 300: Interessi attivi	RS	0,00	RR	0,00	R	0,00			EP	0,00
		CP	0,00	RC	1.889,67	A	13.304,68	CP	13.304,68	EC	11.415,01
		CS	0,00	TR	1.889,67	CS	1.889,67			TR	11.415,01




TITOLO TIPOLOGIA CAPITOLO	DENOMINAZIONE	RESIDUI ATTIVI AL 1/1/2017 (RS)		RISCOSSIONI IN C/RESIDUI (RR)		RIACCERTAMENTI RESIDUI (R) (3)		MAGGIORI O MINORI ENTRATE DI COMPETENZA =A- CP(5)		RESIDUI ATTIVI DA ESERCIZI PRECEDENTI (EP=RS-RR+R)	
		PREVISIONI DEFINITIVE DI COMPETENZA (CP)		RISCOSSIONI IN C/ COMPETENZA (RC)		ACCERTAMENTI (A)(4)		ENTRATE DI COMPETENZA =A- CP(5)		RESIDUI ATTIVI DA ESERCIZIO DI COMPETENZA (EC=A-RC)	
		PREVISIONI DEFINITIVE DI CASSA (CS)		TOTALE RISCOSSIONI (TR=RR +RC)		MAGGIORI O MINORI ENTRATE DI CASSA =TR-CS(5)				TOTALE RESIDUI ATTIVI DA RIPORTARE (TR=EP+EC)	
TIPOLOGIA 500: Rimborsi e altre entrate correnti											
E0000320101	Risorse Vincolate (Capitolo: U0001210201)	RS	0,00	RR	0,00	R	0,00	CP	0,00	EP	0,00
		CP	19.225,92	RC	40.608,63	A	84.445,90	CP	65.219,98	EC	43.837,27
		CS	38.451,84	TR	40.608,63	CS	2.156,79			TR	43.837,27
30500	TIPOLOGIA 500: Rimborsi e altre entrate correnti	RS	0,00	RR	0,00	R	0,00	CP	0,00	EP	0,00
		CP	19.225,92	RC	40.608,63	A	84.445,90	CP	65.219,98	EC	43.837,27
		CS	38.451,84	TR	40.608,63	CS	2.156,79			TR	43.837,27
30000 TOTALE TITOLO 3	Entrate extratributarie	RS	0,00	RR	0,00	R	0,00	CP	0,00	EP	0,00
		CP	19.225,92	RC	42.498,30	A	97.750,58	CP	78.524,66	EC	55.252,28
		CS	38.451,84	TR	42.498,30	CS	4.046,46			TR	55.252,28
TITOLO 9: Entrate per conto terzi e partite di giro											
TIPOLOGIA 100: Entrate per partite di giro											
E0000610101	Risorse Autonome	RS	0,00	RR	0,00	R	0,00	CP	0,00	EP	0,00
	RITENUTE ERARIALI SULLE INDENNITA'E SUGLI ASSEGNI CORRISPOSTI AGLI AMMINISTRATORI ED AI DIPENDENTI (cap.3110101 S)	CP	440.000,00	RC	337.444,76	A	337.444,76	CP	-102.555,24	EC	0,00
		CS	440.000,00	TR	337.444,76	CS	-102.555,24			TR	0,00
E0000610201	Risorse Autonome	RS	0,00	RR	0,00	R	0,00	CP	0,00	EP	0,00
	RITENUTE PER ONERI RIFLESSI A CARICO DEL PERSONALE (cap.3110201 S)	CP	270.000,00	RC	148.038,30	A	148.038,30	CP	-121.961,70	EC	0,00
		CS	270.000,00	TR	148.038,30	CS	-121.961,70			TR	0,00
E0000610300	Risorse Autonome	RS	14,11	RR	0,00	R	0,00	CP	0,00	EP	14,11
	RITENUTE DIVERSE DI NATURA NON ERARIALE, MUTUALISTICA O PREVIDENZIALE SUGLI EMOLUMENTI AL PERSONALE DIP.(cap.31103 S)	CP	0,00	RC	0,00	A	0,00	CP	0,00	EC	0,00
		CS	14,11	TR	0,00	CS	-14,11			TR	14,11
E0000610301	Risorse Autonome	RS	0,00	RR	0,00	R	0,00	CP	0,00	EP	0,00
	RITENUTE DIVERSE DI NATURA NON ERARIALE, MUTUALISTICA O PREVIDENZIALE SUGLI EMOLUMENTI AL PERSONALE DIP.(cap.31103 S)	CP	40.000,00	RC	33.635,41	A	33.635,41	CP	-6.364,59	EC	0,00
		CS	40.000,00	TR	33.635,41	CS	-6.364,59			TR	0,00
E0000610401	Risorse Autonome	RS	0,00	RR	0,00	R	0,00	CP	0,00	EP	0,00
	RITENUTE ERARIALI SULLE PRESTAZIONI COORDINATE E CONTINUATIVE (cap.3110401 S)	CP	10.000,00	RC	0,00	A	0,00	CP	-10.000,00	EC	0,00
		CS	10.000,00	TR	0,00	CS	-10.000,00			TR	0,00
E0000611101	Risorse Autonome	RS	1.823,81	RR	1.823,81	R	0,00	CP	0,00	EP	0,00
	ANTICIPAZIONI ECONOMICHE (cap.3111101 S)	CP	20.000,00	RC	9.967,49	A	11.027,29	CP	-8.972,71	EC	0,00
		CS	21.823,81	TR	11.791,30	CS	-10.032,51			TR	1.059,80
E0000611301	Risorse Vincolate (Capitolo: U0003111301)	RS	0,00	RR	0,00	R	0,00	CP	0,00	EP	0,00
	RITENUTE IVA - SPLIT PAYMENT	CP	600.000,00	RC	72.457,10	A	72.457,10	CP	-527.542,90	EC	0,00
		CS	600.000,00	TR	72.457,10	CS	-527.542,90			TR	0,00
E0000612301	Risorse Autonome	RS	0,00	RR	0,00	R	0,00	CP	0,00	EP	0,00
	ENTRATE NON ANDATE A BUON FINE (partite di giro)	CP	20.000,00	RC	1.870,17	A	1.870,17	CP	-18.129,83	EC	0,00
		CS	20.000,00	TR	1.870,17	CS	-18.129,83			TR	0,00
90100	TIPOLOGIA 100: Entrate per partite di giro	RS	1.837,92	RR	1.823,81	R	0,00	CP	0,00	EP	14,11
		CP	1.400.000,00	RC	603.413,23	A	604.473,03	CP	-795.526,97	EC	1.059,80
		CS	1.401.837,92	TR	605.237,04	CS	-796.600,88			TR	1.073,91
TIPOLOGIA 200: Entrate per conto terzi											
E0000610501	Risorse Autonome	RS	0,00	RR	0,00	R	0,00	CP	0,00	EP	0,00
	RITENUTE ERARIALI SULLE PRESTAZIONI PROFESSIONALI ED OCCASIONALI (cap. 3110501 S)	CP	20.000,00	RC	10.452,22	A	10.452,22	CP	-9.547,78	EC	0,00
		CS	20.000,00	TR	10.452,22	CS	-9.547,78			TR	0,00




TITOLO TIPOLOGIA CAPITOLO	DENOMINAZIONE	RESIDUI ATTIVI AL 1/1/2017 (RS)		RISCOSSIONI IN C/RESIDUI (RR)		RIACCERTAMENTI RESIDUI (R) (3)		RESIDUI ATTIVI DA ESERCIZI PRECEDENTI (EP=RS-RR+R)	
		PREVISIONI DEFINITIVE DI COMPETENZA (CP)		RISCOSSIONI IN C/ COMPETENZA (RC)		ACCERTAMENTI (A)(4)		RESIDUI ATTIVI DA ESERCIZIO DI COMPETENZA (EC=A-RC)	
		PREVISIONI DEFINITIVE DI CASSA (CS)		TOTALE RISCOSSIONI (TR=RR +RC)		MAGGIORI O MINORI ENTRATE DI CASSA =TR-CS(5)		TOTALE RESIDUI ATTIVI DA RIPORTARE (TR=EP+EC)	
E0000611201	Risorse Autonome SOMME INTROITATE PER CONTO TERZI (cap.3111201 S)	RS CP CS	0,00 10.000,00 10.000,00	RR RC TR	0,00 0,00 0,00	A R CS	0,00 0,00 -10.000,00	EP EC TR	0,00 0,00 0,00
E0000612200	Risorse Autonome PARTITE DI GIRO DIVERSE (cap.3112200 S)	RS CP CS	26,52 0,00 26,52	RR RC TR	0,00 0,00 0,00	R A CS	0,00 0,00 -26,52	EP EC TR	26,52 0,00 26,52
E0000612201	Risorse Autonome PARTITE DI GIRO DIVERSE (cap.3112201 S)	RS CP CS	15.591.428,56 15.591.428,56 0,00	RR RC TR	15.575.189,70 15.575.189,70 0,00	R A CS	15.575.189,70 -16.238,86 0,00	EP EC TR	0,00 0,00 0,00
90200	TIPOLOGIA 200: Entrate per conto terzi	RS CP CS	26,52 15.621.428,56 15.621.455,08	RR RC TR	0,00 15.585.641,92 15.585.641,92	R A CS	0,00 15.585.641,92 -35.813,16	EP EC TR	26,52 0,00 26,52
90000 TOTALE TITOLO 9	Entrate per conto terzi e partite di giro	RS CP CS	1.864,44 17.021.428,56 17.023.293,00	RR RC TR	1.823,81 16.189.055,15 16.190.878,96	R A CS	0,00 16.190.114,95 -832.414,04	EP EC TR	40,63 1.059,80 1.100,43
TOTALE TITOLI		RS CP CS	1.864,44 29.109.821,78 29.682.131,15	RR RC TR	1.823,81 23.820.347,24 23.822.171,05	R A CS	0,00 24.924.821,39 -5.859.960,10	EP EC TR	40,63 1.104.474,15 1.104.514,78
TOTALE GENERALE DELLE ENTRATE		RS CP CS	1.864,44 31.978.562,66 32.869.156,15	RR RC TR	1.823,81 23.820.347,24 23.822.171,05	R A CS	0,00 24.924.821,39 -5.859.960,10	EP EC TR	40,63 1.104.474,15 1.104.514,78

- (1) Indicare l'importo del fondo pluriennale vincolato risultante dal conto del bilancio dell'anno precedente (spesa). Nel primo esercizio di applicazione del titolo primo del decreto legislativo n. 118/2011 si indica un importo pari a 0 e, a seguito del riaccertamento straordinario dei residui previsto dall'articolo 3, comma 7, l'importo del fondo pluriennale vincolato determinato in tale occasione.
- (2) Indicare l'importo definitivo dell'utilizzo del risultato di amministrazione.
- (3) Indicare l'ammontare complessivo derivante dal riaccertamento dei residui (comprende l'importo dei crediti definitivamente cancellati in quanto assolutamente inesigibili, l'importo dei crediti cancellati e reimputati agli esercizi in cui l'obbligazione è esigibile effettuata in occasione del riaccertamento straordinario dei residui, l'importo dei crediti di dubbia e difficile esazione cancellati secondo le modalità previste dal principio applicato della contabilità finanziaria 9.2). La voce comprende inoltre le rettifiche in aumento dei residui attivi effettuate a seguito della riscossione di residui attivi cancellati dalle scritture (ad es. In anni precedenti è stato cancellato un residuo attivo in quanto considerato assolutamente inesigibile. In caso di riscossione di tale credito nel corso dell'esercizio cui si riferisce il rendiconto si effettua un riaccertamento dei residui attivi in aumento). Le rettifiche in aumento sono indicate con il segno "+", le rettifiche in riduzione sono indicate con il segno "-".
- (4) Indicare gli accertamenti imputati contabilmente all'esercizio cui il rendiconto si riferisce al netto dei crediti che, in occasione del riaccertamento ordinario dei residui effettuato ai sensi dell'articolo 3, comma 4, risultassero non esigibili e reimputati agli esercizi in cui le obbligazioni risultano esigibili. Nel primo esercizio di applicazione del titolo primo del D.Lgs. 118/2011 la voce comprende i crediti che sono stati oggetto del riaccertamento straordinario dei residui e reimputati all'esercizio.
- (5) Le maggiori entrate sono indicate con il segno "+", le minori entrate sono indicate con il segno "-".



CONTO DEL BILANCIO - GESTIONE DELLE SPESE
DETTAGLIO PER CAPITULO

MISSIONE, PROGRAMMA, TITOLO, CAPITOLO	DENOMINAZIONE	RESIDUI PASSIVI AL 1/1/2017 (RS)		PAGAMENTI IN C/RESIDUI (PR)		RIACCERTAMENTO RESIDUI (R)(I)		ECONOMIE DI COMPETENZA (ECP=CP-I-FPV)		RESIDUI PASSIVI DA ESERCIZI PRECEDENTI (EP=RS-PR+R)	
		PREVISIONI DEFINITIVE DI COMPETENZA (CP)		PAGAMENTI IN C/COMPETENZA (PC)		IMPEGNI (I)(2)				RESIDUI PASSIVI DA ESERCIZIO DI COMPETENZA (EC=I-PC)	
		PREVISIONI DEFINITIVE DI CASSA (CS)		TOTALE PAGAMENTI (TP=PR+PC)		FONDO PLURIENNALE VINCOLATO (FPV)(3)				TOTALE RESIDUI PASSIVI DA RIPORTARE (TR=EP+EC)	
DISAVANZO DI AMMINISTRAZIONE		CP	0,00								
MISSIONE 01											
Servizi Istituzionali, generali e di gestione											
0101 PROGRAMMA 01 Organi istituzionali											
TITOLO 1	Spese correnti										
U0001110201	Risorse Autonome	RS	0,00	PR	0,00	R	0,00			EP	0,00
	Spese per le indennità dell'Organismo di Revisione dei Conti	CP	4.000,00	PC	4.000,00	I	4.000,00	ECP	0,00	EC	0,00
		CS	4.000,00	TP	4.000,00	FPV	0,00			TR	0,00
U0001110301	Risorse Autonome	RS	0,00	PR	0,00	R	0,00			EP	0,00
	SPESE DI RAPPRESENTANZA	CP	500,00	PC	457,23	I	457,23	ECP	42,77	EC	0,00
		CS	500,00	TP	457,23	FPV	0,00			TR	0,00
U0001210601	Risorse Autonome	RS	909,02	PR	909,02	R	909,02			EP	0,00
	INDENNITA' DI MISSIONE IN ITALIA, NELL'U.E. E RIMBORSO SPESE DI TRASPORTO (spese obbligatorie)	CP	29.000,00	PC	23.680,01	I	23.680,01	ECP	3.543,49	EC	1.776,50
		CS	29.909,02	TP	24.589,03	FPV	0,00			TR	1.776,50
TOTALE TITOLO 1	Spese correnti	RS	909,02	PR	909,02	R	909,02			EP	0,00
		CP	33.500,00	PC	28.137,24	I	28.137,24	ECP	3.586,26	EC	1.776,50
		CS	34.409,02	TP	29.046,26	FPV	0,00			TR	1.776,50
TOTALE PROGRAMMA 01	Organi istituzionali	RS	909,02	PR	909,02	R	909,02			EP	0,00
		CP	33.500,00	PC	28.137,24	I	28.137,24	ECP	3.586,26	EC	1.776,50
		CS	34.409,02	TP	29.046,26	FPV	0,00			TR	1.776,50
0102 PROGRAMMA 02 Segreteria generale											
TITOLO 1	Spese correnti										
U0001110102	Risorse Autonome	RS	0,00	PR	0,00	R	0,00			EP	0,00
	INDENNITA' LORDA CORRISPOSTA AL DIRETTORE	CP	141.000,00	PC	140.899,72	I	140.899,72	ECP	100,28	EC	0,00
		CS	141.000,00	TP	140.899,72	FPV	0,00			TR	0,00
U0001110103	Risorse Autonome	RS	0,00	PR	0,00	R	0,00			EP	0,00
	INDENNITA' DI RISULTATO LORDA CORRISPOSTA AL DIRETTORE	CP	96.000,00	PC	0,00	I	0,00	ECP	0,00	EC	0,00
		CS	160.000,00	TP	0,00	FPV	0,00			TR	0,00
U0001110402	Risorse Autonome	RS	0,00	PR	0,00	R	0,00			EP	0,00
	CONTRIBUTI OBBLIGATORI PER IL DIRETTORE	CP	16.049,72	PC	16.049,72	I	16.049,72	ECP	0,00	EC	0,00
		CS	16.049,72	TP	16.049,72	FPV	0,00			TR	0,00
U0001110403	Risorse Autonome	RS	0,00	PR	0,00	R	0,00			EP	0,00
	CONTRIBUTI PER INDENNITA' DI RISULTATO LORDA CORRISPOSTA AL DIRETTORE	CP	15.407,00	PC	0,00	I	0,00	ECP	0,00	EC	0,00
		CS	25.694,00	TP	0,00	FPV	0,00			TR	0,00
U0001110502	Risorse Autonome	RS	1.842,53	PR	1.842,53	R	1.842,53			EP	0,00
	Imp sulla indennità lorda corrisposta al Direttore	CP	12.000,00	PC	10.133,97	I	10.133,97	ECP	23,50	EC	1.842,53
		CS	13.842,53	TP	11.976,50	FPV	0,00			TR	1.842,53
U0001110503	Risorse Autonome	RS	0,00	PR	0,00	R	0,00			EP	0,00
	Imp sulla indennità di risultato lorda corrisposta al Direttore	CP	8.190,00	PC	0,00	I	0,00	ECP	0,00	EC	0,00
		CS	13.660,00	TP	0,00	FPV	0,00			TR	0,00



MISSIONE, PROGRAMMA, TITOLO, CAPITOLO	DENOMINAZIONE	RESIDUI PASSIVI AL 1/1/2017 (RS)			PAGAMENTI IN C/RESIDUI (PR)			RIACCERTAMENTO RESIDUI (R/I)			ECONOMIE DI COMPETENZA (ECP=CP-I-FPV)			RESIDUI PASSIVI DA ESERCIZI PRECEDENTI (EP=RS-PR+R)		
		PREVISIONI DEFINITIVE DI COMPETENZA (CP)			PAGAMENTI IN C/COMPETENZA (PC)			IMPEGNI (I/I2)			TOTALE RESIDUI PASSIVI DA RIPORTARE (TR=EP+EC)					
		RS	CP	CS	PR	PC	TP	R	I	FPV	ECP	EP	EC	TR		
U0001110601	Risorse Autonome	0,00	43.255,16	0,00	0,00	0,00	0,00	0,00	0,00	0,00	0,00	0,00	0,00			
	Liquidazioni per fine rapporto di lavoro		43.255,16						43.255,16							
TOTALE TITOLO 1	Spese correnti	RS	1.842,53	PR	1.842,53	R	0,00	FPV	0,00	ECP	0,00	EP	0,00			
		CP	331.901,88	PC	167.083,41	I	168,925,94		168,925,94	ECP	123,78	EP	1.842,53			
		CS	413.501,41	TP	168.925,94	FPV	162.852,16		162.852,16			TR	1.842,53			
TOTALE PROGRAMMA 02	Segreteria generale	RS	1.842,53	PR	1.842,53	R	0,00		0,00	ECP	123,78	EP	0,00			
		CP	331.901,88	PC	167.083,41	I	168,925,94		168,925,94	ECP	123,78	EP	1.842,53			
		CS	413.501,41	TP	168.925,94	FPV	162.852,16		162.852,16			TR	1.842,53			
0110 PROGRAMMA 10	Risorse umane															
TITOLO 1	Spese correnti															
U0001210402	Risorse Autonome	RS	0,00	PR	0,00	R	0,00		0,00	ECP	1.023,03	EP	0,00			
	FONDO PER LA RETRIBUZIONE DI RISULTATO E DI POSIZIONE DEI DIRIGENTI - Indennità lorda	CP	187.176,70	PC	81.038,62	I	81.038,62		81.038,62			EC	0,00			
		CS	257.253,40	TP	81.038,62	FPV	105.115,05		105.115,05			TR	0,00			
U0001210403	Risorse Autonome	RS	0,00	PR	0,00	R	0,00		0,00	ECP	4.471,81	EP	0,00			
	FONDO PER LA RETRIBUZIONE DI RISULTATO E DI POSIZIONE DEI DIRIGENTI - Contributi	CP	50.809,00	PC	16.319,93	I	16.319,93		16.319,93			EC	2.967,26			
		CS	67.659,00	TP	16.319,93	FPV	27.050,00		27.050,00			TR	2.967,26			
U0001210502	Risorse Autonome	RS	0,00	PR	0,00	R	0,00		0,00	ECP	4.392,10	EP	0,00			
	Fondo per il miglioramento dell'efficienza dei servizi - Parte stabile e variabile	CP	365.599,42	PC	215.115,84	I	215.115,84		215.115,84	ECP	4.392,10	EP	0,00			
		CS	617.698,84	TP	215.115,84	FPV	146.091,48		146.091,48			TR	0,00			
U0001210503	Risorse Autonome	RS	8.900,70	PR	8.900,70	R	0,00		0,00	ECP	1.862,50	EP	0,00			
	Contributi previdenziali a carico dell'Ente - Parte stabile e variabile	CP	78.306,74	PC	32.006,36	I	32.006,36		32.006,36			EC	568,33			
		CS	132.751,68	TP	40.907,06	FPV	43.869,55		43.869,55			TR	568,33			
U0001211001	Risorse Autonome	RS	0,00	PR	0,00	R	0,00		0,00	ECP	895,78	EP	0,00			
	SPESA PER LA FORMAZIONE DEL PERSONALE	CP	6.493,80	PC	5.149,51	I	5.149,51		5.149,51			EC	448,51			
		CS	6.493,80	TP	5.149,51	FPV	0,00		0,00			TR	448,51			
U0001211101	Risorse Autonome	RS	0,00	PR	0,00	R	0,00		0,00	ECP	0,00	EP	0,00			
	AZIONI PER LA TUTELA DELLA SALUTE E PER LA SICUREZZA DEI LAVORATORI DELL'ARCEA - D.lgs.81/2008 e s.m.i.(spese obbligatorie)	CP	6.318,42	PC	6.318,42	I	6.318,42		6.318,42			EC	5.868,42			
		CS	6.318,42	TP	6.318,42	FPV	450,00		450,00			TR	5.868,42			
U0001211301	Risorse Autonome	RS	3.443,11	PR	3.443,11	R	0,00		0,00	ECP	5.589,91	EP	0,00			
	SPESA PER SERVIZIO SOSTITUTIVO MENSA MEDIANTE EROGAZIONE BUONI PASTO	CP	30.495,25	PC	17.708,25	I	17.708,25		17.708,25	ECP	5.589,91	EP	7.197,09			
		CS	39.504,81	TP	21.151,36	FPV	0,00		0,00			TR	7.197,09			
TOTALE TITOLO 1	Spese correnti	RS	12.343,81	PR	12.343,81	R	0,00		0,00	ECP	18.235,13	EP	0,00			
		CP	725.199,33	PC	367.338,51	I	367.338,51		367.338,51	ECP	18.235,13	EP	17.049,61			
		CS	1.127.679,95	TP	379.682,32	FPV	322.576,98		322.576,98			TR	17.049,61			
TOTALE PROGRAMMA 10	Risorse umane	RS	12.343,81	PR	12.343,81	R	0,00		0,00	ECP	18.235,13	EP	0,00			
		CP	725.199,33	PC	367.338,51	I	367.338,51		367.338,51	ECP	18.235,13	EP	17.049,61			
		CS	1.127.679,95	TP	379.682,32	FPV	322.576,98		322.576,98			TR	17.049,61			
TOTALE MISSIONE 01	Servizi istituzionali, generali e di gestione	RS	15.095,36	PR	15.095,36	R	0,00		0,00	ECP	21.945,17	EP	0,00			
		CP	1.090.601,21	PC	562.559,16	I	562.559,16		562.559,16	ECP	21.945,17	EP	20.668,64			
		CS	1.575.590,38	TP	577.654,52	FPV	485.426,24		485.426,24			TR	20.668,64			
MISSIONE 16	Agricoltura, politiche agroalimentari e pesca															
1601 PROGRAMMA 01	Sviluppo del settore agricolo e del sistema agroalimentare															




MISSIONE, PROGRAMMA, TITOLO, CAPITOLO	DENOMINAZIONE	RESIDUI PASSIVI AL 1/1/2017 (RS)		PAGAMENTI IN C/RESIDUI (PR)		RIACCERTAMENTO RESIDUI (R/I)		ECONOMIE DI COMPETENZA (ECP=CP-I-FPV)		RESIDUI PASSIVI DA ESERCIZI PRECEDENTI (EP=RS-PR-R)	
		PREVISIONI DEFINITIVE DI COMPETENZA (CP)		PAGAMENTI IN C/ COMPETENZA (PC)		IMPEGNI (I/I2)		ECONOMIE DI COMPETENZA (ECP=CP-I-FPV)		RESIDUI PASSIVI DA ESERCIZIO DI COMPETENZA (EC=I-PC)	
		PREVISIONI DEFINITIVE DI CASSA (CS)		TOTALE PAGAMENTI (TP=PR +PC)		FONDO PLURIENNALE VINCOLATO (FPV) (3)				TOTALE RESIDUI PASSIVI DA RIPORTARE (TR=EP+EC)	
TITOLO I	Spese correnti	RS	0,00	PR	0,00	R	0,00	ECP	0,00	EP	0,00
U0001210102	Risorse Autonome	CP	1.046.700,00	PC	1.039.742,73	I	1.039.742,73		6.957,27	EC	0,00
	Indennità lorda corrisposta al personale dipendente	CS	1.046.700,00	TP	1.039.742,73	FPV	0,00			TR	0,00
U0001210103	Risorse Autonome	RS	0,00	PR	0,00	R	0,00			EP	0,00
	Indennità lorda corrisposta ai Dirigenti	CP	88.000,00	PC	87.301,50	I	87.301,50	ECP	698,50	EC	0,00
	Risorse Vincolate (Capitolo: E0000320101)	CS	88.000,00	TP	87.301,50	FPV	0,00			TR	0,00
U0001210201	Spese per il personale comandato	RS	7.548,48	PR	7.548,48	R	0,00		896,72	EP	0,00
	Risorse Autonome	CP	94.654,75	PC	81.904,78	I	81.904,78	ECP		EC	11.853,25
	Contributi obbligatori per il personale	CS	129.203,23	TP	89.453,26	FPV	0,00			TR	11.853,25
U0001210302	Contributi obbligatori per i Dirigenti	RS	40.654,73	PR	40.654,73	R	0,00		1.267,85	EP	0,00
	Risorse Autonome	CP	301.990,60	PC	254.031,35	I	254.031,35	ECP		EC	46.691,40
	Contributi obbligatori per il personale dipendente	CS	342.645,33	TP	294.686,08	FPV	0,00			TR	46.691,40
U0001211202	Inap sulle retribuzioni corrisposte al personale dipendente	RS	9.128,25	PR	9.128,25	R	0,00		0,00	EP	0,00
	Risorse Autonome	CP	28.984,17	PC	24.525,05	I	24.525,05	ECP		EC	4.459,12
	Contributi obbligatori per i Dirigenti	CS	38.112,42	TP	33.653,30	FPV	0,00			TR	4.459,12
U0001211203	Inap sulle retribuzioni corrisposte ai Dirigenti	RS	12.059,64	PR	12.059,64	R	0,00		47,84	EP	0,00
	Risorse Autonome	CP	86.715,97	PC	72.917,73	I	72.917,73	ECP		EC	13.750,40
	Contributi obbligatori per il personale dipendente	CS	98.775,61	TP	84.977,37	FPV	0,00			TR	13.750,40
U0001211204	Inap sulle retribuzioni corrisposte ai Dirigenti	RS	2.705,37	PR	2.705,37	R	0,00		49,87	EP	0,00
	Risorse Autonome	CP	7.480,00	PC	6.288,89	I	6.288,89	ECP		EC	1.141,24
	Contributi obbligatori per il personale dipendente	CS	10.185,37	TP	8.994,26	FPV	0,00			TR	1.141,24
U0001211205	FONDO PER LA RETRIBUZIONE DI RISULTATO E DI POSIZIONE DEI DIRIGENTI - IRAP	RS	0,00	PR	0,00	R	0,00		85,19	EP	0,00
	Risorse Autonome	CP	15.953,50	PC	15.953,50	I	15.953,50	ECP		EC	1.059,74
	Contributi obbligatori per il personale dipendente	CS	21.953,50	TP	21.953,50	FPV	0,00			TR	1.059,74
U0001211206	Inap sul Fondo miglioramento dell'efficienza dei servizi	RS	3.178,82	PR	3.178,82	R	0,00		0,00	EP	0,00
	Risorse Autonome	CP	30.060,07	PC	16.791,63	I	16.994,60	ECP		EC	202,97
	Contributi obbligatori per il personale dipendente	CS	53.498,96	TP	19.970,45	FPV	0,00			TR	202,97
U0001211502	Inap sulla Indennità lorda di lavoro straordinario corrisposta al personale dipendente	RS	0,00	PR	0,00	R	0,00		2.062,42	EP	0,00
	Risorse Autonome	CP	4.352,88	PC	2.49,68	I	632,95	ECP		EC	383,27
	Contributi obbligatori per il personale dipendente	CS	7.332,76	TP	2.49,68	FPV	1.657,51			TR	383,27
U0001211503	Indennità lorda di lavoro straordinario corrisposta al personale dipendente	RS	0,00	PR	0,00	R	0,00		10.723,35	EP	0,00
	Risorse Autonome	CP	37.352,33	PC	2.937,44	I	7.446,47	ECP		EC	4.509,03
	Contributi per Indennità lorda di lavoro straordinario corrisposta al personale dipendente	CS	60.904,66	TP	2.937,44	FPV	19.182,51			TR	4.509,03
U0001230301	IMPOSTE E TASSE A CARICO ARCEA	RS	0,00	PR	0,00	R	0,00		2.967,76	EP	0,00
	Risorse Autonome	CP	10.136,66	PC	699,11	I	1.772,26	ECP		EC	1.073,15
	Contributi per Indennità lorda di lavoro straordinario corrisposta al personale dipendente	CS	16.573,32	TP	699,11	FPV	5.396,64			TR	1.073,15
U0001230501	MANUTENZIONE ORDINARIA E ADEGUAMENTI FUNZIONALI SU EDIFICI ADIBITI A OFFICINE	RS	0,00	PR	0,00	R	0,00		0,00	EP	0,00
	Risorse Autonome	CP	4.473,19	PC	4.473,19	I	4.473,19	ECP		EC	0,00
	Contributi per Indennità lorda di lavoro straordinario corrisposta al personale dipendente	CS	4.473,19	TP	4.473,19	FPV	0,00			TR	0,00
U0001230603	MANUTENZIONE ORDINARIA E ADEGUAMENTI FUNZIONALI SU EDIFICI ADIBITI A OFFICINE	RS	0,00	PR	0,00	R	0,00		0,00	EP	0,00
	Risorse Autonome	CP	7.320,00	PC	7.320,00	I	7.320,00	ECP		EC	0,00
	Contributi per Indennità lorda di lavoro straordinario corrisposta al personale dipendente	CS	7.320,00	TP	7.320,00	FPV	0,00			TR	0,00
U0001230604	Spese per la manutenzione, rinnovamento ed acquisto macchine ed attrezzature d'ufficio	RS	500,93	PR	500,93	R	0,00		7,14	EP	0,00
	Risorse Autonome	CP	3.800,00	PC	3.291,93	I	3.792,86	ECP		EC	500,93
	Contributi per la manutenzione, rinnovamento ed acquisto macchine ed attrezzature d'ufficio	CS	4.300,93	TP	3.792,86	FPV	0,00			TR	500,93
U0001230604	Spese per la manutenzione, rinnovamento ed acquisto autovetture	RS	0,00	PR	0,00	R	0,00		0,00	EP	0,00
	Risorse Autonome	CP	2.011,65	PC	2.011,65	I	2.011,65	ECP		EC	0,00
	Contributi per la manutenzione, rinnovamento ed acquisto autovetture	CS	2.011,65	TP	2.011,65	FPV	0,00			TR	0,00



MISSIONE, PROGRAMMA, TITOLO, CAPITOLO	DENOMINAZIONE	RESIDUI PASSIVI AL 1/1/2017 (RS)		PAGAMENTI IN C/RESIDUI (PR)		RIACCERTAMENTO RESIDUI (R/I)		ECONOMIE DI COMPETENZA (ECT=CP-I-FV)		RESIDUI PASSIVI DA ESERCIZI PRECEDENTI (EP=RS-PR+R)	
		PREVISIONI DEFINITIVE DI COMPETENZA (CP)		PAGAMENTI IN C/ COMPETENZA (PC)		IMPEGNI (I/2)		ECONOMIE DI COMPETENZA (ECT=CP-I-FV)		RESIDUI PASSIVI DA ESERCIZIO DI COMPETENZA (EC=L-PC)	
		PREVISIONI DEFINITIVE DI CASSA (CS)		TOTALE PAGAMENTI (TP=PR +PC)		FONDO PLURIENNALE VINCOLATO (FPV) (3)		ECONOMIE DI COMPETENZA (ECT=CP-I-FV)		TOTALE RESIDUI PASSIVI DA RIPORTARE (TR=EP+EC)	
U0001230799	Risorse Autonome	RS	0,00	PR	0,00	R	0,00			EP	0,00
	Altri servizi ausiliari	CP	800,00	PC	800,00	I	800,00	ECP	0,00	EC	0,00
		CS	800,00	TP	800,00	FPV	0,00			TR	0,00
U0001230802	Risorse Autonome	RS	0,00	PR	0,00	R	0,00			EP	0,00
	Spese di cancelleria	CP	3.000,00	PC	2.366,35	I	2.366,35	ECP	633,65	EC	0,00
		CS	3.000,00	TP	2.366,35	FPV	0,00			TR	0,00
U0001230803	Risorse Autonome	RS	0,00	PR	0,00	R	0,00			EP	0,00
	Spese postali	CP	5.000,00	PC	3.182,33	I	3.182,33	ECP	1.817,67	EC	0,00
		CS	5.000,00	TP	3.182,33	FPV	0,00			TR	0,00
U0001230899	Risorse Autonome	RS	0,00	PR	0,00	R	0,00			EP	0,00
	Altre spese per servizi amministrativi	CP	383,00	PC	383,00	I	383,00	ECP	0,00	EC	0,00
		CS	383,00	TP	383,00	FPV	0,00			TR	0,00
U0001231001	Risorse Autonome	RS	0,00	PR	0,00	R	0,00			EP	0,00
	SPESSE TELEFONICHE E PER CANONI DI TRASMISSIONE DATI E DI COMUNICAZIONE IN GENERE	CP	38.097,76	PC	34.608,59	I	34.608,59	ECP	3.489,17	EC	0,00
		CS	43.195,52	TP	34.608,59	FPV	0,00			TR	0,00
U0001231101	Risorse Autonome	RS	0,00	PR	0,00	R	0,00			EP	0,00
	SPESSE PER IL SERVIZIO AUTOMOBILISTICO, TRASPORTO IN GENERE E FACCHINAGGIO	CP	2.497,88	PC	1.820,89	I	1.820,89	ECP	521,99	EC	0,00
		CS	2.497,88	TP	1.820,89	FPV	0,00			TR	155,00
U0001231801	Risorse Autonome	RS	414,03	PR	414,03	R	414,03	ECP	0,00	EP	0,00
	RESTITUZIONE E RIMBORSI VARI	CP	911,54	PC	611,54	I	611,54	ECP	0,00	EC	0,00
		CS	1.325,57	TP	1.025,57	FPV	0,00			TR	300,00
U0001232002	Risorse Autonome	RS	3,03	PR	3,03	R	3,03	ECP	0,00	EP	0,00
	ONERIBANCARI VARI	CP	81,36	PC	73,30	I	73,30	ECP	2,00	EC	0,00
		CS	84,39	TP	76,33	FPV	0,00			TR	6,06
U0001310401	Risorse Vincolate (Capitolo: E0000120201)	RS	0,00	PR	0,00	R	0,00			EP	0,00
	SPESSE PER SERVIZI CHE L'AGENZIA DELEGA ALL'AGEA E AI SOGGETTI DI CUI LA STESSA SI AVVALE PER I PROPRI FINI	CP	1.870.761,38	PC	602.283,41	I	602.283,41	ECP	0,00	EC	0,00
		CS	3.155.544,88	TP	602.283,41	FPV	0,00			TR	682.500,09
U0001310501	Risorse Autonome	RS	68.204,61	PR	68.204,61	R	68.204,61	ECP	98.186,81	EP	0,00
	SPESSE PER LA GESTIONE DEI FASCICOLI AZIENDALI CON FONDI ASSEGNATI DA PARTE DI AGEA - Risorse Vincolate (UPB 220 - Cap 2201 entrate)	CP	1.680.070,75	PC	530.203,81	I	530.203,81	ECP	0,00	EC	85.114,25
		CS	2.461.780,23	TP	598.408,42	FPV	0,00			TR	85.114,25
U0001310601	Risorse Vincolate (Capitolo: E0000210201)	RS	2.873,41	PR	2.873,41	R	2.873,41	ECP	38.945,35	EP	0,00
	CONTROLLI OBBLIGATORI SULLE SPESE COMUNITARIE ANCHE IN CONVENZIONE (Spese obbligatorie)	CP	488.952,77	PC	245.856,59	I	245.856,59	ECP	0,00	EC	144.098,06
		CS	744.502,14	TP	248.730,00	FPV	0,00			TR	144.098,06
U0001310801	Risorse Autonome	RS	0,00	PR	0,00	R	0,00			EP	0,00
	SPESSE PER ADEMPIMENTI DI COMPETENZA DELL'O.P. PER ATTUAZIONE DELLA PAC	CP	158.600,00	PC	42.700,00	I	42.700,00	ECP	0,00	EC	115.900,00
		CS	158.600,00	TP	42.700,00	FPV	0,00			TR	115.900,00
U0001320101	Risorse Autonome	RS	5.865,60	PR	5.865,60	R	5.865,60	ECP	40.845,26	EP	0,00
	SPESSE LEGALI E PERITALI (spese obbligatorie)	CP	93.010,72	PC	21.039,04	I	21.039,04	ECP	0,00	EC	1.395,68
		CS	154.714,94	TP	26.904,64	FPV	0,00			TR	1.395,68
U0001320201	Risorse Autonome	RS	2.493,42	PR	2.493,42	R	2.493,42	ECP	0,00	EP	0,00
	Fondo rischi spese legali	CP	17.010,37	PC	17.010,37	I	17.010,37	ECP	0,00	EC	0,00
		CS	19.503,79	TP	19.503,79	FPV	0,00			TR	0,00
U0001320301	Risorse Autonome	RS	9.960,00	PR	9.960,00	R	9.960,00	ECP	36.201,70	EP	0,00
	SPESSE PER RECUPERI COATTIVI	CP	147.014,53	PC	32.905,58	I	32.905,58	ECP	0,00	EC	10.186,65
		CS	303.989,06	TP	42.865,58	FPV	0,00			TR	10.186,65
U0001320601	Risorse Autonome	RS	0,00	PR	0,00	R	0,00			EP	0,00
	SPESSE PER L'ESECUZIONE DEI PAGAMENTI DELL'ORGANISMO PAGATORE (SPESE OBBLIGATORIE)	CP	280.000,00	PC	123.517,20	I	123.517,20	ECP	16.482,80	EC	0,00
		CS	420.000,00	TP	123.517,20	FPV	0,00			TR	140.000,00
U0001420101	Risorse Autonome	RS	988,20	PR	988,20	R	988,20	ECP	0,00	EP	0,00
	SPESSE PER LA MANUTENZIONE DELLE APPARECCHIATURE E PER LA GESTIONE DEI SISTEMI INFORMATICI E TELEMATICI	CP	97.503,61	PC	97.503,61	I	97.503,61	ECP	0,00	EC	0,00
		CS	107.105,59	TP	98.491,81	FPV	0,00			TR	0,00



MISSIONE, PROGRAMMA, TITOLO, CAPITOLO	DENOMINAZIONE	RESIDUI PASSIVI AL 1/1/2017 (RS)		PAGAMENTI IN C/RESIDUI (PR)		RIACCERTAMENTO RESIDUI (R/I)		ECONOMIE DI COMPETENZA (ECP=CP-I-FPV)		RESIDUI PASSIVI DA ESERCIZI PRECEDENTI (EP=RS-PR+R)	
		PREVISIONI DEFINITIVE DI COMPETENZA (CP)		PAGAMENTI IN C/ COMPETENZA (PC)		IMPEGNI (I/2)		ECONOMIE DI COMPETENZA (ECP=CP-I-FPV)		RESIDUI PASSIVI DA ESERCIZIO DI COMPETENZA (EC=L-PC)	
		PREVISIONI DEFINITIVE DI CASSA (CS)	TOTALE PAGAMENTI (TP=PR +PC)	TOTALE PAGAMENTI (TP=PR +PC)	FONDO PLURIENNALE VINCOLATO (FPV) (3)	TOTALE RESIDUI PASSIVI DA RIPORTARE (TR=EP+EC)					
U0001610101	Risorse Vincolate (Capitolo: E0000220201)	RS CP CS	0,00 30.860,00 30.860,00	PR PC TP	0,00 15.860,00 15.860,00	R I FPV	0,00 15.860,00 0,00	ECP	15.000,00	EP EC TR	0,00 0,00 0,00
U0001610201	PSR Calabria 2014/2020 - Giornali, riviste e pubblicazioni - vincolato	RS CP CS	0,00 10.000,00 10.000,00	PR PC TP	0,00 0,00 0,00	R I FPV	0,00 0,00 0,00	ECP	10.000,00	EP EC TR	0,00 0,00 0,00
U0001610301	PSR Calabria 2014/2020 - Altri beni di consumo - vincolato	RS CP CS	414.538,00 414.538,00	PR PC TP	259.383,50 259.383,50	R I FPV	0,00 259.383,50 0,00	ECP	155.154,50	EP EC TR	0,00 0,00 0,00
U0001610401	Risorse Vincolate (Capitolo: E0000220201)	RS CP CS	0,00 5.000,00 5.000,00	PR PC TP	0,00 0,00 0,00	R I FPV	0,00 0,00 0,00	ECP	5.000,00	EP EC TR	0,00 0,00 0,00
U0001610501	PSR Calabria 2014/2020 - Acquisto di servizi per formazione e addestramento del personale dell'ente - vincolato	RS CP CS	52.580,00 52.580,00	PR PC TP	48.495,00 48.495,00	R I FPV	0,00 48.495,00 0,00	ECP	4.085,00	EP EC TR	0,00 0,00 0,00
U0001610601	Risorse Vincolate (Capitolo: E0000220201)	RS CP CS	0,00 55.219,60 55.219,60	PR PC TP	0,00 0,00 0,00	R I FPV	0,00 0,00 0,00	ECP	55.219,60	EP EC TR	0,00 0,00 0,00
U0001610701	PSR Calabria 2014/2020 - Utilizzo di beni di terzi - vincolato	RS CP CS	6.312.746,75 6.312.746,75	PR PC TP	3.079.886,28 3.079.886,28	R I FPV	0,00 3.079.886,28 0,00	ECP	3.232.860,47	EP EC TR	0,00 0,00 0,00
U0001610801	Risorse Vincolate (Capitolo: E0000220201)	RS CP CS	0,00 5.000,00 5.000,00	PR PC TP	0,00 0,00 0,00	R I FPV	0,00 0,00 0,00	ECP	5.000,00	EP EC TR	0,00 0,00 0,00
U0001610901	PSR Calabria 2014/2020 - Servizi ausiliari per il funzionamento dell'ente - vincolato	RS CP CS	0,00 5.000,00 5.000,00	PR PC TP	0,00 0,00 0,00	R I FPV	0,00 0,00 0,00	ECP	5.000,00	EP EC TR	0,00 0,00 0,00
U0001611001	Risorse Vincolate (Capitolo: E0000220201)	RS CP CS	0,00 20.000,00 20.000,00	PR PC TP	0,00 0,00 0,00	R I FPV	0,00 0,00 0,00	ECP	20.000,00	EP EC TR	0,00 0,00 0,00
U0001611101	PSR Calabria 2014/2020 - Servizi amministrativi - vincolato	RS CP CS	68.495,00 68.495,00	PR PC TP	0,00 0,00	R I FPV	0,00 0,00	ECP	68.495,00	EP EC TR	0,00 0,00 0,00
U0001611201	Risorse Vincolate (Capitolo: E0000220201)	RS CP CS	0,00 5.000,00 5.000,00	PR PC TP	0,00 0,00 0,00	R I FPV	0,00 0,00 0,00	ECP	5.000,00	EP EC TR	0,00 0,00 0,00
TOTALE TITOLO 1	Spese correnti	RS CP CS	166.578,52 13.638.120,79 16.498.697,27	PR PC TP	166.578,52 6.770.805,62 6.937.384,14	R I FPV	0,00 8.036.085,91 1.758.330,00	ECP	3.843.704,88	EP EC TR	0,00 1.265.280,29 1.265.280,29
TITOLO 2	Spese in conto capitale										
U0001410101	Risorse Autonome	RS CP CS	42.297,40 13.013,60 57.289,84	PR PC TP	42.297,40 3.013,60 45.311,00	R I FPV	0,00 3.013,60 0,00	ECP	10.000,00	EP EC TR	0,00 0,00 0,00
U0001410201	SPESA PER L'ACQUISTO ED IL POTENZIAMENTO DELL'HARDWARE	RS CP CS	15.782,96 145.398,50 245.036,14	PR PC TP	15.782,96 136.260,70 152.043,66	R I FPV	0,00 138.273,70 7.124,80	ECP	0,00	EP EC TR	0,00 2.013,00 2.013,00
U0001620101	Risorse Vincolate (Capitolo: E0000220201)	RS CP CS	0,00 20.000,00 20.000,00	PR PC TP	0,00 0,00 0,00	R I FPV	0,00 0,00 0,00	ECP	20.000,00	EP EC TR	0,00 0,00 0,00



MISSIONE, PROGRAMMA, TITOLO, CAPITOLO	DENOMINAZIONE	RESIDUI PASSIVI AL 1/1/2017 (RS)			PAGAMENTI IN C/RESIDUI (PR)			RIACCERTAMENTO RESIDUI (R/I)			ECONOMIE DI COMPETENZA (ECP=CP-I-FPV)			RESIDUI PASSIVI DA ESERCIZI PRECEDENTI (EP=RS-PR+R)		
		PREVISIONI DEFINITIVE DI COMPETENZA (CP)			PAGAMENTI IN C/COMPETENZA (PC)			IMPEGNI (I/2)						RESIDUI PASSIVI DA ESERCIZIO DI COMPETENZA (EC=I-PC)		
		PREVISIONI DEFINITIVE DI CASSA (CS)			TOTALE PAGAMENTI (TP=PR+PC)			FONDO PLURIENNALE VINCOLATO (FPV) (3)						TOTALE RESIDUI PASSIVI DA RIPORTARE (TR=EP+EC)		
U0001620201	Risorse Vincolate (Capitolo: E0000220201)	RS	0,00	PR	0,00	R	0,00									
	PSR Calabria 2014/2020 - Hardware - vincolato	CP	30.000,00	PC	0,00	I	0,00									
		CS	30.000,00	TP	0,00	FPV	0,00									
U0001620301	Risorse Vincolate (Capitolo: E0000220201)	RS	0,00	PR	0,00	R	0,00									
	PSR Calabria 2014/2020 - Software - vincolato	CP	20.000,00	PC	0,00	I	0,00									
		CS	20.000,00	TP	0,00	FPV	0,00									
TOTALE TITOLO 2	Spese in conto capitale	RS	58.080,36	PR	58.080,36	R	0,00									
		CP	228.412,10	PC	139.274,30	I	141.287,30									
		CS	370.325,98	TP	197.354,66	FPV	7.124,80									
TOTALE PROGRAMMA 01	Sviluppo del settore agricolo e del sistema agroalimentare	RS	224.658,88	PR	224.658,88	R	0,00									
		CP	13.866.532,89	PC	6.910.079,92	I	8.177.373,21									
		CS	16.868.983,25	TP	7.134.738,80	FPV	1.765.454,80									
TOTALE MISSIONE 16	Agricoltura, politiche agroalimentari e pesca	RS	224.658,88	PR	224.658,88	R	0,00									
		CP	13.866.532,89	PC	6.910.079,92	I	8.177.373,21									
		CS	16.868.983,25	TP	7.134.738,80	FPV	1.765.454,80									
MISSIONE 99	SERVIZI PER CONTO TERZI															
9901 PROGRAMMA 01	Servizi per conto terzi - Partite di giro															
TITOLO 7	Uscite per conto terzi e partite di giro															
U0003110100	Risorse Autonome	RS	1.800,39	PR	0,00	R	0,00									
	RITENUTE ERARIALI SULLE INDENNITA' E SUGLI ASSEgni CORRISPOSTI AGLI ORGANI STATUTARI ED AI DIPENDENTI (6101 E)	CP	0,00	PC	0,00	I	0,00									
		CS	1.800,39	TP	0,00	FPV	0,00									
U0003110101	Risorse Autonome	RS	56.931,20	PR	56.931,19	R	0,00									
	RITENUTE ERARIALI SULLE INDENNITA' E SUGLI ASSEgni CORRISPOSTI AGLI ORGANI STATUTARI ED AI DIPENDENTI (610101 E)	CP	440.000,00	PC	291.046,64	I	337.444,76									
		CS	496.931,20	TP	347.977,83	FPV	0,00									
U0003110201	Risorse Autonome	RS	21.436,55	PR	20.408,54	R	0,00									
	RITENUTE PREVIDENZIALI ED ASSISTENZIALI A CARICO DEL PERSONALE DIPENDENTE (610201 E)	CP	270.000,00	PC	129.116,74	I	148.038,29									
		CS	291.436,55	TP	149.525,28	FPV	0,00									
U0003110301	Risorse Autonome	RS	226,18	PR	226,18	R	0,00									
	RITENUTE ERARIALI SULLE PRESTAZIONI COORDINATE E CONTINUATIVE (610401 E)	CP	40.000,00	PC	33.420,44	I	33.635,41									
		CS	40.226,18	TP	33.646,62	FPV	0,00									
U0003110401	Risorse Autonome	RS	0,00	PR	0,00	R	0,00									
	RITENUTE ERARIALI SULLE PRESTAZIONI COORDINATE E CONTINUATIVE (610401 E)	CP	10.000,00	PC	0,00	I	0,00									
		CS	10.000,00	TP	0,00	FPV	0,00									
U0003110501	Risorse Autonome	RS	0,00	PR	0,00	R	0,00									
	RITENUTE ERARIALI SULLE PRESTAZIONI OCCASIONALI (610501 E)	CP	20.000,00	PC	10.452,22	I	10.452,22									
		CS	20.000,00	TP	10.452,22	FPV	0,00									
U0003111101	Risorse Autonome	RS	0,00	PR	0,00	R	0,00									
	ANTICIPAZIONI ECONOMICI (611101 E)	CP	20.000,00	PC	11.027,29	I	11.027,29									
		CS	20.000,00	TP	11.027,29	FPV	0,00									
U0003111201	Risorse Autonome	RS	0,00	PR	0,00	R	0,00									
	EROGAZIONE DI SOMME INTROITATE PER C/TERZI (611201 E)	CP	10.000,00	PC	0,00	I	0,00									
		CS	10.000,00	TP	0,00	FPV	0,00									



MISSIONE, PROGRAMMA, TITOLO, CAPITOLO	DENOMINAZIONE	RESIDUI PASSIVI AL 1/1/2017 (RS)		PAGAMENTI IN C/RESIDUI (PR)		RIACCERTAMENTO RESIDUI (R/I)		RESIDUI PASSIVI DA ESERCIZI PRECEDENTI (EP=RS-PR+R)	
		PREVISIONI DEFINITIVE DI COMPETENZA (CP)		PAGAMENTI IN C/COMPETENZA (PC)		IMPEGNI (I/2)		RESIDUI PASSIVI DA ESERCIZIO DI COMPETENZA (EC=I-PC)	
		PREVISIONI DEFINITIVE DI CASSA (CS)		TOTALE PAGAMENTI (TP=PR+PC)		FONDO PLURIENNALE VINCOLATO (FPV) (3)		TOTALE RESIDUI PASSIVI DA RIAPORTARE (TR=EP+EC)	
U000311301	Risorse Vincolate (Capitale: E00000617301)	RS	0,00	PR	0,00	R	0,00	EP	0,00
	VERSAMENTO RITENUTE IVA - SPLIT PAYMENT	CP	600.000,00	PC	72.457,11	I	72.457,11	EC	0,00
		CS	600.000,00	TP	72.457,11	FPV	0,00	TR	0,00
U000311201	Risorse Autonome	RS	0,00	PR	0,00	R	0,00	EP	0,00
	PARTITE DI GIRO DIVERSE (612201 E)	CP	15.575.189,70	PC	15.575.189,70	I	15.575.189,70	EC	0,00
		CS	15.575.189,70	TP	15.575.189,70	FPV	0,00	TR	0,00
U0003112301	Risorse Autonome	RS	0,00	PR	0,00	R	0,00	EP	0,00
	SPESE NON ANDATE A BUON FINE (partite di giro)	CP	20.000,00	PC	485,17	I	1.870,17	EC	1.385,00
		CS	20.000,00	TP	485,17	FPV	0,00	TR	1.385,00
TOTALE TITOLO 7	Uscite per conto terzi e partite di giro	RS	80.394,32	PR	77.565,91	R	0,00	EP	2.828,41
		CP	17.021.428,56	PC	16.123.195,31	I	16.190.114,95	EC	66.919,64
		CS	17.101.822,88	TP	16.200.761,22	FPV	0,00	TR	69.748,05
TOTALE PROGRAMMA 01	Servizi per conto terzi - Partite di giro	RS	80.394,32	PR	77.565,91	R	0,00	EP	2.828,41
		CP	17.021.428,56	PC	16.123.195,31	I	16.190.114,95	EC	66.919,64
		CS	17.101.822,88	TP	16.200.761,22	FPV	0,00	TR	69.748,05
TOTALE MISSIONE 99	SERVIZI PER CONTO TERZI	RS	80.394,32	PR	77.565,91	R	0,00	EP	2.828,41
		CP	17.021.428,56	PC	16.123.195,31	I	16.190.114,95	EC	66.919,64
		CS	17.101.822,88	TP	16.200.761,22	FPV	0,00	TR	69.748,05
TOTALE MISSIONI		RS	320.148,56	PR	317.320,15	R	0,00	EP	2.828,41
		CP	31.978.562,66	PC	23.595.834,39	I	24.950.715,96	EC	1.354.881,57
		CS	35.546.396,51	TP	23.913.154,54	FPV	2.250.883,04	TR	1.357.709,98
TOTALE GENERALE DELLE SPESE		RS	320.148,56	PR	317.320,15	R	0,00	EP	2.828,41
		CP	31.978.562,66	PC	23.595.834,39	I	24.950.715,96	EC	1.354.881,57
		CS	35.546.396,51	TP	23.913.154,54	FPV	2.250.883,04	TR	1.357.709,98

- (1) Indicare l'ammontare complessivo derivante dal riaccertamento dei residui (sia l'importo dei debiti definitivamente cancellati dalle scritture, sia l'importo dei debiti cancellati e reimputati agli esercizi successivi effettuato in occasione del riaccertamento straordinario dei residui). Non riguarda il riaccertamento di impegni di competenza dell'esercizio cui si riferisce il rendiconto. In sede di riaccertamento dei residui non può essere effettuata una rettifica in aumento dei residui passivi se non nei casi espressamente consentiti (Principio contabile applicato della contabilità finanziaria 9.1 di cui all'Allegato n. 4-2). Le rettifiche in aumento sono indicate con il segno "+", le rettifiche in riduzione sono indicate con il segno "-".
- (2) Indicare gli impegni imputati contabilmente all'esercizio cui il rendiconto si riferisce al netto dei debiti che, in occasione del riaccertamento ordinario dei residui effettuato ai sensi dell'articolo 3, comma 4, risultassero non esigibili e reimputati agli esercizi in cui le obbligazioni risultano esigibili. Nel primo esercizio di applicazione del titolo primo del decreto legislativo n. 118 del 2011, la voce comprende i debiti che sono stati cancellati nell'ambito del riaccertamento straordinario dei residui con imputazione all'esercizio.
- (3) Indicare l'importo corrispondente agli impegni imputati agli esercizi successivi finanziati con il fondo pluriennale vincolato.



CONTO DEL BILANCIO - GESTIONE DELLE ENTRATE

TITOLO TIPOLOGIA	DENOMINAZIONE	RESIDUI ATTIVI AL 1/1/2017 (RS)		RISCOSSIONI IN C/RESIDUI (RR)		RIACCERTAMENTI RESIDUI (R)		MAGGIORI O MINORI ENTRATE DI COMPETENZA =A-CP(S)		RESIDUI ATTIVI DA ESERCIZI PRECEDENTI (EP=RS-RR+R)	
		PREVISIONI DEFINITIVE DI COMPETENZA (CP)		RISCOSSIONI IN C/COMPETENZA (RC)		ACCERTAMENTI (A)(4)		ENTRATE DI COMPETENZA =A-CP(S)		RESIDUI ATTIVI DA ESERCIZIO DI COMPETENZA (EC=A-RC)	
		PREVISIONI DEFINITIVE DI CASSA (CS)	TOTALE RISCOSSIONI (TR=RR+RC)	TOTALE RISCOSSIONI (TR=RR+RC)	TOTALE RISCOSSIONI (TR=RR+RC)	MAGGIORI O MINORI ENTRATE DI CASSA =TR-CS(S)	MAGGIORI O MINORI ENTRATE DI CASSA =TR-CS(S)	TOTALE RESIDUI ATTIVI DA RIPORTARE (TR=EP+EC)			
	FONDO PLURIENNALE VINCOLATO PER SPESE CORRENTI (1)	CP	2.593.406,84								
	FONDO PLURIENNALE VINCOLATO PER SPESE IN CONTO CAPITALE (1)	CP	83.833,52								
	UTILIZZO AVANZO DI AMMINISTRAZIONE (2)	CP	191.500,52								
	- di cui Utilizzo Fondo anticipazioni di liquidità (DL 35/2013 e successive modifiche e rifinanziamenti) - solo per le Regioni	CP	0,00								
	FONDO DI CASSA ALL'1/1/2017	CS	3.187.025,00								
TITOLO 2:	<i>Trasferimenti correnti</i>										
20101	TIPOLOGIA 101: Trasferimenti correnti da Amministrazioni pubbliche	RS	0,00	RR	0,00	R	0,00	0,00	0,00	EP	0,00
		CP	12.069.167,30	RC	7.588.793,79	A	8.636.955,86	CP	-3.432.211,44	EC	1.048.162,07
		CS	12.620.386,31	TR	7.588.793,79	CS	-5.031.592,52			TR	1.048.162,07
20000 TOTALE TITOLO 2	<i>Trasferimenti correnti</i>	RS	0,00	RR	0,00	R	0,00	0,00	0,00	EP	0,00
		CP	12.069.167,30	RC	7.588.793,79	A	8.636.955,86	CP	-3.432.211,44	EC	1.048.162,07
		CS	12.620.386,31	TR	7.588.793,79	CS	-5.031.592,52			TR	1.048.162,07
TITOLO 3:	<i>Entrate extracontributarie</i>										
30300	TIPOLOGIA 300: Interessi attivi	RS	0,00	RR	0,00	R	0,00	0,00	0,00	EP	0,00
		CP	0,00	RC	1.889,67	A	13.304,68	CP	13.304,68	EC	11.415,01
		CS	0,00	TR	1.889,67	CS	1.889,67			TR	11.415,01
30500	TIPOLOGIA 500: Rimborsi e altre entrate correnti	RS	0,00	RR	0,00	R	0,00	0,00	0,00	EP	0,00
		CP	19.225,92	RC	40.608,63	A	84.445,90	CP	65.219,98	EC	43.837,27
		CS	38.451,84	TR	40.608,63	CS	2.156,79			TR	43.837,27
30000 TOTALE TITOLO 3	<i>Entrate extracontributarie</i>	RS	0,00	RR	0,00	R	0,00	0,00	0,00	EP	0,00
		CP	19.225,92	RC	42.498,30	A	97.750,58	CP	78.524,66	EC	55.252,28
		CS	38.451,84	TR	42.498,30	CS	4.046,46			TR	55.252,28
TITOLO 9:	<i>Entrate per conto terzi e partite di giro</i>										
90100	TIPOLOGIA 100: Entrate per partite di giro	RS	1.837,92	RR	1.823,81	R	0,00	0,00	0,00	EP	14,11
		CP	1.400.000,00	RC	603.413,23	A	604.473,03	CP	-795.526,97	EC	1.059,80
		CS	1.401.837,92	TR	605.237,04	CS	-796.600,88			TR	1.073,91
90200	TIPOLOGIA 200: Entrate per conto terzi	RS	26,52	RR	0,00	R	0,00	0,00	0,00	EP	26,52
		CP	15.621.428,56	RC	15.585.641,92	A	15.585.641,92	CP	-35.786,64	EC	0,00
		CS	15.621.455,08	TR	15.585.641,92	CS	-35.813,16			TR	26,52
90000 TOTALE TITOLO 9	<i>Entrate per conto terzi e partite di giro</i>	RS	1.864,44	RR	1.823,81	R	0,00	0,00	0,00	EP	40,63
		CP	17.021.428,56	RC	16.189.055,15	A	16.190.114,95	CP	-831.313,61	EC	1.059,80
		CS	17.023.293,00	TR	16.190.878,96	CS	-832.414,04			TR	1.100,43
TOTALE TITOLI		RS	1.864,44	RR	1.823,81	R	0,00	0,00	0,00	EP	40,63
		CP	29.109.821,78	RC	23.820.347,24	A	24.924.821,39	CP	-4.185.000,39	EC	1.104.474,15
		CS	29.682.131,15	TR	23.822.171,05	CS	-5.859.960,10			TR	1.104.514,78



TITOLO TIPOLOGIA	DENOMINAZIONE	RESIDUI ATTIVI AL 1/1/2017 (RS)		RISCOSSIONI IN C/RESIDUI (RR)		RIACCERTAMENTI RESIDUI (R) (3)		RESIDUI ATTIVI DA ESERCIZI PRECEDENTI (EP=RS-RR+R)	
		PREVISIONI DEFINITIVE DI COMPETENZA (CP)	PREVISIONI DEFINITIVE DI CASSA (CS)	RISCOSSIONI IN C/ COMPETENZA (RC)	TOTALE RISCOSSIONI (TR=RR +RC)	ACCERTAMENTI (A)(4)	MAGGIORI O MINORI ENTRATE DI CASSA =TR-CS(5)	RESIDUI ATTIVI DA ESERCIZIO DI COMPETENZA (EC=A-RC)	TOTALE RESIDUI ATTIVI DA RIPORTARE (TR=EP+EC)
TOTALE GENERALE DELLE ENTRATE		RS	1.864,44	RR	1.823,81	R	0,00	EP	40,63
		CP	31.978.562,66	RC	23.820.347,24	A	24.924.821,39	EC	1.104.474,15
		CS	32.869.156,15	TR	23.822.171,05	CS	-5.859.960,10	TR	1.104.514,78

(1) Indicare l'importo del fondo pluriennale vincolato risultante dal conto del bilancio dell'anno precedente (spesa).

(2) Indicare l'importo definitivo dell'utilizzo del risultato del bilancio di amministrazione.

(3) Indicare l'ammontare complessivo derivante dal riaccertamento dei residui (comprende l'importo dei crediti definitivamente cancellati in quanto assolutamente inesigibili, l'importo dei crediti di dubbia e difficile esazione cancellati secondo le modalità previste dal principio applicato della contabilità finanziaria 9.2). La voce comprende inoltre le rettifiche in aumento dei residui attivi effettuate a seguito della riscossione di residui attivi cancellati dalle scritture (ad es. in anni precedenti e stato cancellato un residuo attivo in quanto considerato assolutamente inesigibile. In caso di riscossione di tale credito nel corso dell'esercizio cui si riferisce il rendiconto si effettua un riaccertamento dei residui attivi in aumento). Le rettifiche in aumento sono indicate con il segno "+", le rettifiche in riduzione sono indicate con il segno "-".

(4) Indicare gli accertamenti imputati contabilmente all'esercizio cui il rendiconto si riferisce al netto dei crediti che, in occasione del riaccertamento ordinario dei residui effettuato ai sensi dell'articolo 3, comma 4, risultassero non esigibili e reimputati agli esercizi in cui le obbligazioni risultano esigibili.

(5) Le maggiori entrate sono indicate con il segno "+", le minori entrate sono indicate con il segno "-".



CONTO DEL BILANCIO - GESTIONE DELLE SPESE

MISSIONE, PROGRAMMA, TITOLO	DENOMINAZIONE	RESIDUI PASSIVI AL 31/12/2017 (RS)		PAGAMENTI IN C/RESIDUI (PR)		RIACCERTAMENTO RESIDUI (R/I)		RESIDUI PASSIVI DA ESERCIZI PRECEDENTI (EP=RS-PR+R)	
		PREVISIONI DEFINITIVE DI COMPETENZA (CP)		PAGAMENTI IN C/COMPETENZA (PC)		IMPEGNI (I/2)		RESIDUI PASSIVI DA ESERCIZIO DI COMPETENZA (EC=L-PC)	
		PREVISIONI DEFINITIVE DI CASSA (CS)	TOTALE PAGAMENTI (TP=PR+PC)	TOTALE PAGAMENTI (TP=PR+PC)	TOTALE PAGAMENTI (TP=PR+PC)	FONDO PLURIENNALE VINCOLATO (FPV) (3)	ECONOMIE DI COMPETENZA (ECP=CP-I-PPV)	TOTALE RESIDUI PASSIVI DA RIPORTARE (TR=EP+EC)	
DISAVANZO DI AMMINISTRAZIONE CP 0,00									
<i>MISSIONE 01 Servizi istituzionali, generali e di gestione</i>									
0101 PROGRAMMA 01 Organi istituzionali									
Spese correnti									
TITOLO 1									
TOTALE PROGRAMMA 01									
Spese correnti									
TITOLO 1									
TOTALE PROGRAMMA 01									
0102 PROGRAMMA 02 Segreteria generale									
Spese correnti									
TITOLO 1									
TOTALE PROGRAMMA 02									
0110 PROGRAMMA 10 Risorse umane									
Spese correnti									
TITOLO 1									
TOTALE PROGRAMMA 10									
TOTALE MISSIONE 01 Servizi istituzionali, generali e di gestione									
Spese correnti									
TITOLO 1									
TOTALE MISSIONE 01									
<i>MISSIONE 16 Agricoltura, politiche agroalimentari e pesca</i>									
1601 PROGRAMMA 01 Sviluppo del settore agricolo e del sistema agroalimentare									
Spese correnti									
TITOLO 1									
TITOLO 2									
TOTALE PROGRAMMA 01									



MISSIONE, PROGRAMMA, TITOLO	DENOMINAZIONE	RESIDUI PASSIVI AL 1/1/2017 (RS)		PAGAMENTI IN C/RESIDUI (PR)		RIACCERTAMENTO RESIDUI (R/I)		RESIDUI PASSIVI DA ESERCIZI PRECEDENTI (EP=RS-PR+R)	
		PREVISIONI DEFINITIVE DI COMPETENZA (CP)		PAGAMENTI IN C/COMPETENZA (PC)		IMPEGNI (I/2)		RESIDUI PASSIVI DA ESERCIZIO DI COMPETENZA (EC=I-PC)	
		PREVISIONI DEFINITIVE DI CASSA (CS)		TOTALE PAGAMENTI (TP=PR+PC)		FONDO PLURIENNALE VINCOLATO (FPV) (3)		TOTALE RESIDUI PASSIVI DA RIPORTARE (TR=EP+EC)	
TOTALE MISSIONE 16 Agricoltura, politiche agroalimentari e pesca		RS	224.658,88	PR	224.658,88	R	0,00	EP	0,00
		CP	13.866.532,89	PC	6.910.079,92	I	8.177.373,21	EC	1.267.293,29
		CS	16.868.983,25	TP	7.134.738,80	FPV	1.765.454,80	TR	1.267.293,29
MISSIONE 99		SERVIZI PER CONTO TERZI							
9901 PROGRAMMA 01		Servizi per conto terzi - Partite di giro							
TITOLO 7		Uscite per conto terzi e partite di giro							
TOTALE PROGRAMMA 01		RS	80.394,32	PR	77.565,91	R	0,00	EP	2.828,41
		CP	17.021.428,56	PC	16.123.195,31	I	16.190.114,95	EC	66.919,64
		CS	17.101.822,88	TP	16.200.761,22	FPV	0,00	TR	69.748,05
TOTALE MISSIONE 99		RS	80.394,32	PR	77.565,91	R	0,00	EP	2.828,41
		CP	17.021.428,56	PC	16.123.195,31	I	16.190.114,95	EC	66.919,64
		CS	17.101.822,88	TP	16.200.761,22	FPV	0,00	TR	69.748,05
TOTALE MISSIONI		RS	320.148,56	PR	317.320,15	R	0,00	EP	2.828,41
		CP	31.978.562,66	PC	23.595.834,39	I	24.950.715,96	EC	1.354.881,57
		CS	35.546.396,51	TP	23.913.154,54	FPV	2.250.883,04	TR	1.357.709,98
TOTALE GENERALE DELLE SPESE		RS	320.148,56	PR	317.320,15	R	0,00	EP	2.828,41
		CP	31.978.562,66	PC	23.595.834,39	I	24.950.715,96	EC	1.354.881,57
		CS	35.546.396,51	TP	23.913.154,54	FPV	2.250.883,04	TR	1.357.709,98

(1) Indicare l'ammontare complessivo derivante dal riaccertamento dei residui (l'importo dei debiti definitivamente cancellati dalle scritture). Non riguarda il riaccertamento di impegni di competenza dell'esercizio cui si riferisce il rendiconto. In sede di riaccertamento dei residui non può essere effettuata una rettifica in aumento dei residui passivi se non nei casi espressamente consentiti (Principio contabile applicato della contabilità finanziaria 9.1 di cui all'Allegato n. 4-2). Le rettifiche in aumento sono indicate con il segno "+", le rettifiche in riduzione sono indicate con il segno "-".

(2) Indicare gli impegni imputati contabilmente all'esercizio cui il rendiconto si riferisce al netto dei debiti che, in occasione del riaccertamento ordinario dei residui effettuati ai sensi dell'articolo 3, comma 4, risultassero non esigibili e reimputati agli esercizi in cui le obbligazioni risultano esigibili.

(3) Indicare l'importo corrispondente agli impegni imputati agli esercizi successivi finanziati con il fondo pluriennale vincolato.



CONTO DEL BILANCIO - RIEPILOGO GENERALE DELLE ENTRATE

TITOLO	DENOMINAZIONE	RESIDUI ATTIVI AL 1/1/2017 (RS)		RISCOSSIONI IN C/RESIDUI (RR)		RIACCERTAMENTI RESIDUI (R)		RESIDUI ATTIVI DA ESERCIZI PRECEDENTI (EP=RS-RR+R)	
		PREVISIONI DEFINITIVE DI COMPETENZA (CP)		RISCOSSIONI IN C/COMPETENZA (RC)		ACCERTAMENTI (A)(4)		RESIDUI ATTIVI DA ESERCIZIO DI COMPETENZA (EC=A-RC)	
		PREVISIONI DEFINITIVE DI CASSA (CS)		TOTALE RISCOSSIONI (TR=RR+RC)		MAGGIORI O MINORI ENTRATE DI CASSA =TR-CS(5)		TOTALE RESIDUI ATTIVI DA RIPORTARE (TR=EP+EC)	
	FONDO PLURIENNALE VINCOLATO PER SPESE CORRENTI (1)	CP	2.593.406,84						
	FONDO PLURIENNALE VINCOLATO PER SPESE IN CONTO CAPITALE (1)	CP	83.833,52						
	UTILIZZO AVANZO DI AMMINISTRAZIONE (2)	CP	191.500,52						
	- di cui Utilizzo Fondo anticipazioni di liquidità (DL 35/2013 e successive modifiche e rifinanziamenti) - solo per le Regioni	CP	0,00						
	FONDO DI CASSA ALL'1/1/2017	CS	3.187.025,00						
TITOLO 2	Trasferimenti correnti	RS	0,00	RR	0,00	R	0,00	EP	0,00
		CP	12.069.167,30	RC	7.588.793,79	A	8.636.955,86	EC	1.048.162,07
		CS	12.620.386,31	TR	7.588.793,79	CS	-5.031.592,52	TR	1.048.162,07
TITOLO 3	Entrate extratributarie	RS	0,00	RR	0,00	R	0,00	EP	0,00
		CP	19.225,92	RC	42.498,30	A	97.750,58	EC	55.252,28
		CS	38.451,84	TR	42.498,30	CS	4.046,46	TR	55.252,28
TITOLO 9	Entrate per conto terzi e partite di giro	RS	1.864,44	RR	1.823,81	R	0,00	EP	40,63
		CP	17.021.428,56	RC	16.189.055,15	A	16.190.114,95	EC	1.059,80
		CS	17.023.293,00	TR	16.190.878,96	CS	-832.414,04	TR	1.000,43
TOTALE TITOLI		RS	1.864,44	RR	1.823,81	R	0,00	EP	40,63
		CP	29.109.821,78	RC	23.820.347,24	A	24.924.821,39	EC	1.104.474,15
		CS	29.682.131,15	TR	23.822.171,05	CS	-5.859.960,10	TR	1.104.514,78
TOTALE GENERALE DELLE ENTRATE		RS	1.864,44	RR	1.823,81	R	0,00	EP	40,63
		CP	31.978.562,66	RC	23.820.347,24	A	24.924.821,39	EC	1.104.474,15
		CS	32.869.156,15	TR	23.822.171,05	CS	-5.859.960,10	TR	1.104.514,78

(1) Indicare l'importo del fondo pluriennale vincolato risultante dal conto del bilancio dell'anno precedente (spesa).

(2) Indicare l'importo definitivo dell'utilizzo del risultato di amministrazione.

(3) Indicare l'ammontare complessivo derivante dal riaccertamento del risultato di amministrazione, comprende inoltre le rettifiche in aumento dei residui attivi effettuate a seguito della riscossione di residui attivi cancellati dalla scrittura del es. In anni precedenti è stato cancellato un residuo attivo in quanto considerato assolutamente inesigibile. In caso di riscossione di tale credito nel corso dell'esercizio cui si riferisce il rendiconto si effettua un riaccertamento dei residui attivi in aumento. Le rettifiche in aumento sono indicate con il segno "+", le rettifiche in riduzione sono indicate con il segno "-".

(4) Indicare gli accertamenti imputati contabilmente all'esercizio cui il rendiconto si riferisce al netto dei crediti che, in occasione del riaccertamento ordinario dei residui effettuato ai sensi dell'articolo 3, comma 4, risultassero non esigibili e reimputati agli esercizi in cui le obbligazioni risultano esigibili.

(5) Le maggiori entrate sono indicate con il segno "+", le minori entrate sono indicate con il segno "-".



Handwritten signature in blue ink.

CONTO DEL BILANCIO - RIEPILOGO GENERALE DELLE SPESE

TITOLO	RESIDUI PASSIVI AL 1/1/2017 (RS)		PAGAMENTI IN C/RESIDUI (PR)		RIACCERTAMENTO RESIDUI (R(I))		RESIDUI PASSIVI DA ESERCIZI PRECEDENTI (EP=RS-PR+R)	
	PREVISIONI DEFINITIVE DI COMPETENZA (CP)		PAGAMENTI IN C/COMPETENZA (PC)		IMPEGNI (I)(2)		RESIDUI PASSIVI DA ESERCIZIO DI COMPETENZA (EC=I-PC)	
	PREVISIONI DEFINITIVE DI CASSA (CS)		TOTALE PAGAMENTI (TP=PR+PC)		FONDO PLURIENNALE VINCOLATO (FPV) (3)		TOTALE RESIDUI PASSIVI DA RIPORTARE (TR=EP+EC)	
DISAVANZO DI AMMINISTRAZIONE CP 0,00								
<i>Spese correnti</i>								
TITOLO 1	RS	181.673,88	PR	181.673,88	R	0,00	EP	0,00
	CP	14.728.722,00	PC	7.333.364,78	I	8.619.313,71	ECP	1.285.948,93
	CS	18.074.247,65	TP	7.515.038,66	FPV	2.243.758,24	TR	1.285.948,93
<i>Spese in conto capitale</i>								
TITOLO 2	RS	58.080,36	PR	58.080,36	R	0,00	EP	0,00
	CP	228.412,10	PC	139.274,30	I	141.287,30	ECP	2.013,00
	CS	370.325,98	TP	197.354,66	FPV	7.124,80	TR	2.013,00
<i>Uscite per conto terzi e partite di giro</i>								
TITOLO 7	RS	80.394,32	PR	77.565,91	R	0,00	EP	2.828,41
	CP	17.021.428,56	PC	16.123.195,31	I	16.190.114,95	ECP	66.919,64
	CS	17.101.822,88	TP	16.200.761,22	FPV	0,00	TR	69.748,05
TOTALE TITOLI								
	RS	320.148,56	PR	317.320,15	R	0,00	EP	2.828,41
	CP	31.978.562,66	PC	23.595.834,39	I	24.950.715,96	ECP	1.354.881,57
	CS	35.546.396,51	TP	23.913.154,54	FPV	2.250.883,04	TR	1.357.709,98
TOTALE GENERALE DELLE SPESE								
	RS	320.148,56	PR	317.320,15	R	0,00	EP	2.828,41
	CP	31.978.562,66	PC	23.595.834,39	I	24.950.715,96	ECP	1.354.881,57
	CS	35.546.396,51	TP	23.913.154,54	FPV	2.250.883,04	TR	1.357.709,98



CONTO DEL BILANCIO - RIEPILOGO GENERALE DELLE SPESE PER MISSIONI

MISSIONE	DENOMINAZIONE	RESIDUI PASSIVI AL 1/1/2017 (RS)		PAGAMENTI IN C/RESIDUI (PR)		RIACCERTAMENTO RESIDUI (R)(1)		RESIDUI PASSIVI DA ESERCIZI PRECEDENTI (EP=RS-PR+R)	
		PREVISIONI DEFINITIVE DI COMPETENZA (CP)		PAGAMENTI IN C/COMPETENZA (PC)		IMPEGNI (1)(2)		RESIDUI PASSIVI DA ESERCIZIO DI COMPETENZA (EC=CP-I-PPV)	
		PREVISIONI DEFINITIVE DI CASSA (CS)		TOTALE PAGAMENTI (TP=PR+PC)		FONDO PLURIENNALE VINCOLATO (FPV) (3)		TOTALE RESIDUI PASSIVI DA RIPORTARE (TR=EP+EC)	
	DISAVANZO DI AMMINISTRAZIONE	CP	0,00						
MISSIONE 01	Servizi istituzionali, generali e di gestione	RS	15.095,36	PR	15.095,36	R	0,00	EP	0,00
		CP	1.090.601,21	PC	562.559,16	I	583.227,80	EC	20.668,64
		CS	1.575.590,38	TP	577.654,52	FPV	485.428,24	TR	20.668,64
MISSIONE 16	Agricoltura, politiche agroalimentari e pesca	RS	224.658,88	PR	224.658,88	R	0,00	EP	0,00
		CP	13.866.532,89	PC	6.910.079,92	I	8.177.373,21	EC	1.267.293,29
		CS	16.868.983,25	TP	7.134.738,80	FPV	1.765.454,80	TR	1.267.293,29
MISSIONE 99	SERVIZI PER CONTO TERZI	RS	80.394,32	PR	77.565,91	R	0,00	EP	2.828,41
		CP	17.021.428,56	PC	16.123.195,31	I	16.190.114,95	EC	66.919,64
		CS	17.101.822,88	TP	16.200.761,22	FPV	0,00	TR	69.748,05
TOTALE MISSIONI		RS	320.148,56	PR	317.320,15	R	0,00	EP	2.828,41
		CP	31.978.562,66	PC	23.595.834,39	I	24.950.715,96	EC	1.354.881,57
		CS	35.546.396,51	TP	23.913.154,54	FPV	2.250.883,04	TR	1.357.709,98
TOTALE GENERALE DELLE SPESE		RS	320.148,56	PR	317.320,15	R	0,00	EP	2.828,41
		CP	31.978.562,66	PC	23.595.834,39	I	24.950.715,96	EC	1.354.881,57
		CS	35.546.396,51	TP	23.913.154,54	FPV	2.250.883,04	TR	1.357.709,98



QUADRO GENERALE RIASSUNTIVO

ENTRATE	ACCERTAMENTI	INCASSI	SPESE	IMPEGNI	PAGAMENTI
FONDO DI CASSA ALL'INIZIO DELL'ESERCIZIO		3.187.025,00			
UTILIZZO AVANZO DI AMMINISTRAZIONE	191.500,52		DISAVANZO DI AMMINISTRAZIONE	0,00	
- DI CUI UTILIZZO FONDO ANTICIPAZIONI DI LIQUIDITÀ (DL 35/2013 E SUCCESSIVE MODIFICHE E RIFINANZIAMENTI) - SOLO PER LE REGIONI	0,00				
FONDO PLURIENNALE VINCOLATO DI PARTE CORRENTE (1)	2.593.406,84		TITOLO 1 - SPESE CORRENTI	8.619.313,71	7.515.038,66
FONDO PLURIENNALE VINCOLATO IN C/CAPITALE (1)	83.833,52		FONDO PLURIENNALE VINCOLATO DI PARTE CORRENTE (2)	2.243.758,24	
TITOLO 2 - TRASFERIMENTI CORRENTI	8.636.955,86	7.588.793,79			
TITOLO 3 - ENTRATE EXTRATRIBUTARIE	97.750,58	42.498,30			
TITOLO 4 - ENTRATE IN CONTO CAPITALE	0,00	0,00	TITOLO 2 - SPESE IN CONTO CAPITALE	141.287,30	197.354,66
TOTALE ENTRATE FINALI	8.734.706,44	7.631.292,09	FONDO PLURIENNALE VINCOLATO IN C/CAPITALE (2)	7.124,80	
			TOTALE SPESE FINALI	11.011.484,05	7.712.393,32
TITOLO 9 - ENTRATE PER CONTO TERZI E PARTITE DI GIRO	16.190.114,95	16.190.878,96	- DI CUI FONDO ANTICIPAZIONI DI LIQUIDITÀ (DL 35/2013 E SUCCESSIVE MODIFICHE E RIFINANZIAMENTI)	0,00	
Totale entrate dell'esercizio	24.924.821,39	23.822.171,05	TITOLO 7 - USCITE PER CONTO TERZI E PARTITE DI GIRO	16.190.114,95	16.200.761,22
TOTALE COMPLESSIVO ENTRATE	27.793.562,27	27.009.196,05	Totale spese dell'esercizio	27.201.599,00	23.913.154,54
DISAVANZO DELL'ESERCIZIO	0,00		TOTALE COMPLESSIVO SPESE	27.201.599,00	23.913.154,54
			AVANZO DI COMPETENZA/FONDO DI CASSA	591.963,27	3.096.041,51
TOTALE A PAREGGIO	27.793.562,27	27.009.196,05	TOTALE A PAREGGIO	27.793.562,27	27.009.196,05

(1) Indicare l'importo iscritto in entrata del conto del bilancio alla corrispondente voce riguardante il fondo pluriennale vincolato.
 (2) Indicare l'importo complessivo delle voci relative al corrispondente fondo pluriennale vincolato risultante in spesa del conto del bilancio.

Ing. Colari



**CONTO DEL BILANCIO
EQUILIBRI DI BILANCIO
(solo per le Regioni)***

EQUILIBRI DI BILANCIO		COMPETENZA (ACCERTAMENTI E IMPEGNI IMPUTATI ALL'ESERCIZIO)
Utilizzo risultato di amministrazione destinata al finanziamento delle spese correnti e al rimborso di prestiti	(+)	191.500,52
Ripiano disavanzo di amministrazione esercizio precedente (1)	(-)	0,00
Fondo pluriennale vincolato per spese correnti iscritto in entrata	(+)	2.593.406,84
Entrate titoli 1-2-3	(+)	8.734.706,44
Entrate in conto capitale per Contributi agli investimenti direttamente destinati al rimborso dei prestiti da amministrazioni pubbliche (2)	(+)	0,00
Entrate Titolo 4.03 - Altri trasferimenti in conto capitale	(+)	0,00
Entrate in c/capitale destinate all'estinzione anticipata di prestiti (3)	(+)	0,00
Entrate per accensioni di prestiti destinate all'estinzione anticipata di prestiti	(+)	0,00
Entrate di parte capitale destinate a spese correnti in base a specifiche disposizioni di legge o dei principi contabili	(+)	0,00
Spese correnti	(-)	8.619.313,71
Fondo pluriennale vincolato di parte corrente (di spesa)(4)	(-)	2.243.758,24
Spese Titolo 2.04 - Altri trasferimenti in conto capitale	(-)	0,00
Variazioni di attività finanziarie (se negativo)(5)	(-)	0,00
Rimborso prestiti	(-)	0,00
- di cui Fondo anticipazioni di liquidità (DL 35/2013 e successive modifiche e rifinanziamenti)		0,00
- di cui per estinzione anticipata di prestiti		0,00
A) Equilibrio di parte corrente		656.541,85
Utilizzo risultato di amministrazione per il finanziamento di spese d'investimento	(+)	0,00
Fondo pluriennale vincolato per spese in conto capitale iscritto in entrata	(+)	83.833,52
Entrate in conto capitale (titolo 4)	(+)	0,00
Entrate Titolo 5.01.01 - Alienazioni di partecipazioni	(+)	0,00
Entrate per accensione prestiti (titolo 6)	(+)	0,00
Entrate in conto capitale per Contributi agli investimenti direttamente destinati al rimborso di prestiti da amministrazioni pubbliche (2)	(-)	0,00
Entrate in c/capitale destinate all'estinzione anticipata di prestiti (3)	(-)	0,00
Entrate di parte capitale destinate a spese correnti in base a specifiche disposizioni di legge o dei principi contabili	(-)	0,00
Entrate per accensioni di prestiti destinate all'estinzione anticipata di prestiti	(-)	0,00
Entrate Titolo 4.03 - Altri trasferimenti in conto capitale	(-)	0,00
Spese in conto capitale	(-)	141.287,30
Fondo pluriennale vincolato in c/capitale (di spesa)(4)	(-)	7.124,80
Spese Titolo 2.04 - Altri trasferimenti in conto capitale	(+)	0,00
Spese Titolo 3.01.01 - Acquisizioni di partecipazioni e conferimenti di capitale	(-)	0,00
Disavanzo pregresso derivante da debito autorizzato e non contratto	(-)	0,00
Variazioni di attività finanziarie (se positivo)(5)	(+)	0,00
B) Equilibrio di parte capitale		-64.578,58
Utilizzo risultato di amministrazione per l'incremento di attività finanziarie (6)	(+)	0,00
Entrate titolo 5.00 - Entrate da riduzione di attività finanziarie	(+)	0,00
Spese titolo 3.00 - Spese per incremento attività finanziarie	(-)	0,00
Entrate Titolo 5.01.01 - Alienazioni di partecipazioni	(-)	0,00
Spese Titolo 3.01.01 - Acquisizioni di partecipazioni e conferimenti di capitale	(+)	0,00
C) Variazioni attività finanziaria		0,00
EQUILIBRIO FINALE (D=A+B)		591.963,27

Saldo corrente ai fini della copertura degli investimenti pluriennali delle Regioni a statuto ordinario

A) Equilibrio di parte corrente		656.541,85
Utilizzo risultato di amministrazione destinato al finanziamento di spese correnti e al rimborso di prestiti	(-)	0,00
Entrate non ricorrenti che non hanno dato copertura a impegni	(-)	0,00
Fondo pluriennale vincolato per spese correnti iscritto in entrata al netto delle componenti non vincolate derivanti dal riaccertamento ord.	(-)	0,00
Entrate titoli 1-2-3 non sanitarie con specifico vincolo di destinazione	(-)	0,00
Entrate titoli 1-2-3 destinate al finanziamento del SSN	(-)	0,00
Spese correnti non sanitarie finanziate da entrate con specifico vincolo di destinazione (7)	(+)	0,00
Fondo pluriennale vincolato di parte corrente (di spesa) al netto delle componenti non vincolate derivanti dal riaccertamento ord.	(+)	0,00
Spese correnti finanziate da entrate destinate al SSN	(+)	0,00
Equilibrio di parte corrente ai fini della copertura degli investimenti plurienn.		656.541,85

- (1) Escluso il disavanzo derivante dal debito autorizzato e non contratto.
(2) Corrispondono alle entrate in conto capitale relative ai soli contributi agli investimenti destinati al rimborso prestiti corrispondenti alla voce del piano dei conti finanziario con codifica E.4.02.06.00.000.
(3) Il corrispettivo della cessione di beni immobili può essere destinato all'estinzione anticipata di prestiti - principio applicato della contabilità finanziaria 3.13.
(4) Indicare l'importo dello stanziamento definitivo.
(5) Indicare l'importo della lettera C).
(6) Nel rispetto delle priorità previste dall'ordinamento.
(7) Le spese correnti finanziate da entrate con specifico vincolo di destinazione comprendono quelle finanziate da entrate vincolate accertate nell'esercizio e da FPV d'entrata.



[Handwritten signature]

Allegato a) Risultato di amministrazione

PROSPETTO DIMOSTRATIVO DEL RISULTATO DI AMMINISTRAZIONE

		GESTIONE		
		RESIDUI	COMPETENZA	TOTALE
FONDO CASSA AL 1° GENNAIO				3.187.025,00
RISCOSSIONI	(+)	1.823,81	23.820.347,24	23.822.171,05
PAGAMENTI	(-)	317.320,15	23.595.834,39	23.913.154,54
SALDO DI CASSA AL 31 DICEMBRE	(=)			3.096.041,51
PAGAMENTI PER AZIONI ESECUTIVE NON REGOLARIZZATE AL 31 DICEMBRE	(-)			0,00
FONDO DI CASSA AL 31 DICEMBRE	(=)			3.096.041,51
RESIDUI ATTIVI	(+)	40,63	1.104.474,15	1.104.514,78
<i>DI CUI DERIVANTI DA ACCERTAMENTI DI TRIBUTI EFFETTUATI SULLA BASE DELLA STIMA DEL DIPARTIMENTO DELLE FINANZE</i>				0,00
RESIDUI PASSIVI	(-)	2.828,41	1.354.881,57	1.357.709,98
FONDO PLURIENNALE VINCOLATO PER SPESE CORRENTI ⁽¹⁾	(-)			2.243.758,24
FONDO PLURIENNALE VINCOLATO PER SPESE IN CONTO CAPITALE ⁽¹⁾	(-)			7.124,80
RISULTATO DI AMMINISTRAZIONE AL 31/12/2017 (A) ⁽²⁾	(=)			591.963,27

Composizione del risultato di amministrazione al 31 dicembre 2017:		
Parte accantonata ⁽³⁾		
Fondo crediti di dubbia esigibilità al 31/12/2017 ⁽⁴⁾		0,00
Accantonamento residui perenti al 31/12/2017 (solo per le regioni) ⁽⁵⁾		0,00
Fondo anticipazioni liquidità DL 35 del 2013 e successive modifiche e rifinanziamenti		0,00
Fondo perdite società partecipate		0,00
Fondo contenzioso		0,00
Altri accantonamenti		0,00
	Totale parte accantonata (B)	0,00
Parte vincolata		
Vincoli derivanti da leggi e dai principi contabili		59.906,05
Vincoli derivanti da trasferimenti		0,00
Vincoli derivanti dalla contrazione di mutui		0,00
Vincoli formalmente attribuiti dall'ente		0,00
Altri vincoli		0,00
	Totale parte vincolata (C)	59.906,05
Parte destinata agli investimenti		
	Totale parte destinata agli investimenti (D)	0,00
	Totale parte disponibile (E=A-B-C-D)	532.057,22
Se E è negativo, tale importo è iscritto tra le spese del bilancio di previsione come disavanzo da ripianare ⁽⁶⁾		

(1) Indicare l'importo del fondo pluriennale vincolato risultante dal conto del bilancio (in spesa).

(2) Se negativo, le regioni indicano in nota la quota del disavanzo corrispondente al debito autorizzato e non contratto, distintamente da quella derivante dalla gestione ordinaria.

(3) Non comprende il fondo pluriennale vincolato.

(4) Indicare l'importo del Fondo crediti di dubbia esigibilità risultante dall'allegato 8 c).

(5) Solo per le regioni Indicare l'importo dell'accantonamento per residui perenti al 31 dicembre 2017

(6) In caso di risultato negativo, le regioni indicano in nota la quota del disavanzo corrispondente al debito autorizzato e non contratto, distintamente da quella derivante dalla gestione ordinaria e iscrivono nel passivo del bilancio di previsione N l'importo di cui alla lettera E, distinguendo le due componenti del disavanzo. A decorrere dal 2016 si fa riferimento all'ammontare del debito autorizzato alla data del 31 dicembre 2015.



[Handwritten signature]

COMPOSIZIONE PER MISSIONI E PROGRAMMI DEL FONDO PLURIENNALE VINCOLATO DELL'ESERCIZIO 2017 DI RIFERIMENTO DEL BILANCIO 2017*

MISSIONI E PROGRAMMI	Fondo pluriennale vincolato al 31 dicembre dell'esercizio 2016	Spese impegnate negli esercizi precedenti e imputate all'esercizio 2017 e coperte dal fondo pluriennale vincolato	Riaccertamento degli impegni di cui alla lettera b) effettuata nel corso dell'esercizio 2017 (cd. economie di impegno)	Riaccertamento degli impegni di cui alla lettera b) effettuata nel corso dell'esercizio 2017 (cd. economie di impegno) su impegni pluriennali finanziati dal FPV e imputati negli esercizi successivi a 2017	Quota del fondo pluriennale vincolato al 31 dicembre dell'esercizio 2016 rinvia all'esercizio 2018 e successivi	Spese impegnate nell'esercizio 2017 con imputazione all'esercizio 2018 e coperte dal fondo pluriennale vincolato	Spese impegnate nell'esercizio 2017 con imputazione all'esercizio 2019 e coperte dal fondo pluriennale vincolato	Spese impegnate nell'esercizio 2017 con imputazione a esercizi successivi a quelli considerati nel bilancio pluriennale e coperte dal fondo pluriennale vincolato	Fondo pluriennale vincolato al 31 dicembre dell'esercizio 2017
	(a)	(b)	(x)	(y)	(c) = (a) - (b) - (x) - (y)	(d)	(e)	(f)	(g) = (c) + (d) + (e) + (f)
01 MISSIONE 01 - Servizi istituzionali, generali e di gestione									
02 Segreteria generale	79.757,00	79.757,00	0,00	0,00	0,00	162.852,16	0,00	0,00	162.852,16
10 Risorse umane	390.136,81	390.136,81	0,00	0,00	0,00	322.576,08	0,00	0,00	322.576,08
TOTALE MISSIONE 01 - Servizi istituzionali, generali e di gestione	469.893,81	469.893,81	0,00	0,00	0,00	485.428,24	0,00	0,00	485.428,24
16 MISSIONE 16 - Agricoltura, politiche agroalimentari e pesca									
01 Sviluppo del settore agricolo e del sistema agroalimentare	2.207.346,55	2.207.346,55	0,00	0,00	0,00	1.765.454,80	0,00	0,00	1.765.454,80
TOTALE MISSIONE 16 - Agricoltura, politiche agroalimentari e pesca	2.207.346,55	2.207.346,55	0,00	0,00	0,00	1.765.454,80	0,00	0,00	1.765.454,80
TOTALE	2.677.240,36	2.677.240,36	0,00	0,00	0,00	2.250.883,04	0,00	0,00	2.250.883,04

* Indicare gli anni di riferimento 2017, 2018 e 2019.

- (a) Indicare l'importo del fondo pluriennale vincolato risultante dal consuntivo dell'anno precedente. Nel primo esercizio di applicazione del titolo primo del D.Lgs. 118/2011 la voce indica l'importo del fondo pluriennale vincolato definito in occasione del riaccertamento straordinario dei residui, pari alla differenza tra gli impegni cancellati e reimputati all'esercizio e agli esercizi successivi e gli accertamenti cancellati e reimputati all'esercizio e agli esercizi successivi.
- (b) Indicare l'importo degli impegni assunti negli esercizi precedenti e imputati all'esercizio cui si riferisce il rendiconto finanziati dal FPV. Nel primo esercizio di applicazione del titolo primo del D.Lgs. 118/2011 è indicata la differenza tra gli impegni reimputati all'esercizio e gli accertamenti reimputati al medesimo esercizio.
- (c) Indicare le economie registrate nel corso dell'esercizio e verificate in sede di rendiconto, sugli impegni finanziati dal fondo pluriennale vincolato indicati dalla lettera b).
- (d) Indicare gli impegni assunti nel corso dell'esercizio 2017 con imputazione all'esercizio 2018 (colonna e), all'esercizio 2019 (colonna f), e agli esercizi successivi (colonna g), compresi le spese prenotate sulla base della gara per l'affidamento dei lavori, formalmente indata ai sensi dell'art. 53, comma 2, del citato decreto legislativo n. 163 del 2006, riguardanti le spese di investimento per lavori pubblici, di cui all'art. 3 comma 7 del decreto legislativo 12 aprile 2006, n. 163 "Codice dei contratti pubblici", esigibili negli esercizi successivi.
- (e) Indicare gli impegni assunti nel corso dell'esercizio 2017 con imputazione all'esercizio 2018 (colonna e), all'esercizio 2019 (colonna f), e agli esercizi successivi (colonna g), compresi le spese prenotate sulla base della gara per l'affidamento dei lavori, formalmente indata ai sensi dell'art. 53, comma 2, del citato decreto legislativo n. 163 del 2006, riguardanti le spese di investimento per lavori pubblici, di cui all'art. 3 comma 7 del decreto legislativo 12 aprile 2006, n. 163 "Codice dei contratti pubblici", esigibili negli esercizi successivi.



COMPOSIZIONE PER MISSIONI E PROGRAMMI DEL FONDO PLURIENNALE VINCOLATO DELL'ESERCIZIO 2018 DI RIFERIMENTO DEL BILANCIO 2017*

MISSIONI E PROGRAMMI	Fondo pluriennale vincolato al 31 dicembre dell'esercizio 2017	Spese impegnate negli esercizi precedenti e imputate all'esercizio 2018 e coperte dal fondo pluriennale vincolato	Riaccertamento degli impegni di cui alla lettera b) effettuata nel corso dell'esercizio 2018 (cd. economie di impegno)	Riaccertamento degli impegni di cui alla lettera b) effettuata nel corso dell'esercizio 2018 (cd. economie di impegno) su impegni pluriennali finanziati dal FPV e imputati agli esercizi successivi a 2018	Quota del fondo pluriennale vincolato al 31 dicembre dell'esercizio 2017 rinvia all'esercizio 2019 e successivi	Spese impegnate nell'esercizio 2018 con imputazione all'esercizio 2019 e coperte dal fondo pluriennale vincolato	Spese impegnate nell'esercizio 2018 con imputazione all'esercizio 2020 e coperte dal fondo pluriennale vincolato	Spese impegnate nell'esercizio 2018 con imputazione a esercizi successivi a quelli considerati nel bilancio pluriennale e coperte dal fondo pluriennale vincolato	Fondo pluriennale vincolato al 31 dicembre dell'esercizio 2018
	(a)	(b)	(x)	(y)	(c) = (a) - (b) - (x) - (y)	(d)	(e)	(f)	(g) = (c) + (d) + (e) + (f)
01 MISSIONE 01 - Servizi istituzionali, generali e di gestione									
02 Segreteria generale	162.852,16	162.852,16	0,00	0,00	0,00	0,00	0,00	0,00	0,00
10 Risorse umane	322.576,08	322.576,08	0,00	0,00	0,00	0,00	0,00	0,00	0,00
TOTALE MISSIONE 01 - Servizi istituzionali, generali e di gestione	485.428,24	485.428,24	0,00	0,00	0,00	0,00	0,00	0,00	0,00
16 MISSIONE 16 - Agricoltura, politiche agroalimentari e pesca									
01 Sviluppo del settore agricolo e del sistema agroalimentare	1.765.454,80	1.765.454,80	0,00	0,00	0,00	0,00	0,00	0,00	0,00
TOTALE MISSIONE 16 - Agricoltura, politiche agroalimentari e pesca	1.765.454,80	1.765.454,80	0,00	0,00	0,00	0,00	0,00	0,00	0,00
TOTALE	2.250.883,04	2.250.883,04	0,00	0,00	0,00	0,00	0,00	0,00	0,00

* Indicare gli anni di riferimento 2017, 2018 e 2019.

(a) Indicare l'importo del fondo pluriennale vincolato risultante dal consuntivo dell'anno precedente. Nel primo esercizio di applicazione del titolo primo del D.Lgs 118/2011 la voce indica l'importo del fondo pluriennale vincolato definito in occasione del riaccertamento straordinario dei residui, pari alla differenza tra gli impegni cancellati e reimputati all'esercizio e agli esercizi successivi e gli accertamenti cancellati e reimputati all'esercizio e agli esercizi successivi.

(b) Indicare l'importo degli impegni assunti negli esercizi precedenti e imputati all'esercizio cui si riferisce il rendiconto finanziati dal FPV. Nel primo esercizio di applicazione del titolo primo del D.Lgs 118/2011 è indicata la differenza tra gli impegni reimputati all'esercizio e gli accertamenti reimputati al medesimo esercizio.


(c) Indicare le economie registrate nel corso dell'esercizio e verificate in sede di rendiconto, sugli impegni finanziati dal fondo pluriennale vincolato indicati dalla lettera b.

(d), (e) Indicare gli impegni assunti nel corso dell'esercizio 2017 con imputazione all'esercizio 2018 (colonna d), all'esercizio 2019 (colonna e), e agli esercizi successivi (colonna f), comprese le spese prenotate sulla base della gara per l'affidamento dei lavori, formalmente indetta ai sensi dell'art. 53, comma 2, del citato decreto legislativo n. 163 del 2006, riguardanti le spese di investimento per lavori pubblici, di cui all'art. 3 comma 7 del decreto legislativo 12 aprile 2006, n.163 "Codice dei contratti pubblici", esigibili negli esercizi successivi.



* Indicare gli anni di riferimento 2017, 2018 e 2019.

- (a) Indicare l'importo del fondo pluriennale vincolato risultante dal consuntivo dell'anno precedente. Nel primo esercizio di applicazione del titolo primo del D.Lgs. 118/2011 la voce indica l'importo del fondo pluriennale vincolato definito in occasione del riaccertamento straordinario dei residui, pari alla differenza tra gli impegni cancellati e reimputati all'esercizio e agli esercizi successivi, e gli accertamenti cancellati e reimputati all'esercizio e agli esercizi successivi.
- (b) Indicare l'importo degli impegni assunti negli esercizi precedenti e imputati all'esercizio cui si riferisce il rendiconto finanziati dal PPV. Nel primo esercizio di applicazione del titolo primo del D.Lgs. 118/2011 è indicata la differenza tra gli impegni reimputati all'esercizio e gli accertamenti reimputati all'inesercizio.
- (c) Indicare le economie registrate nel corso dell'esercizio e verificate in sede di rendiconto, sugli impegni finanziati dal fondo pluriennale vincolato indicati dalla lettera b.
- (d) Indicare gli impegni assunti nel corso dell'esercizio 2017 con imputazione all'esercizio 2018 (colonna d), all'esercizio 2019 (colonna e), e agli esercizi successivi (colonna f), comprese le spese prenotate sulla base della gara per l'affidamento dei lavori, formalmente indetta ai sensi dell'art. 53, comma 2, del citato decreto legislativo n. 163 del 2006, riguardanti le spese di investimento per lavori pubblici, di cui all'art. 3 comma 7 del decreto legislativo 12 aprile 2006, n.163 "Codice dei contratti pubblici", esigibili negli esercizi successivi.
- (f)



Allegato c) - Fondo crediti di dubbia esigibilità

COMPOSIZIONE DELL'ACCANTONAMENTO AL FONDO CREDITI DI DUBBIA ESIGIBILITA'* E AL FONDO SVALUTAZIONE CREDITI
Esercizio finanziario 2017

TIPOLOGIA	DENOMINAZIONE	RESIDUI ATTIVI FORMATISI NELL'ESERCIZIO CUI SI RIFERISCE IL RENDICONTO (a)	RESIDUI ATTIVI DEGLI ESERCIZI PRECEDENTI (b)	TOTALE RESIDUI ATTIVI (c) = (a) + (b)	IMPORTO MINIMO DEL FONDO (d)	FONDO CREDITI DI DUBBIA ESIGIBILITA' (e)	% di accantonamento al fondo crediti di dubbia esigibilità (f) = (e) / (c)
	Trasferimenti correnti						
2010100	Tipologia 101: Trasferimenti correnti da Amministrazioni pubbliche	1.048.162,07	0,00	1.048.162,07	0,00	0,00	0,00%
2000000	TOTALE TITOLO 2	1.048.162,07	0,00	1.048.162,07	0,00	0,00	0,00%
	Entrate extratributarie						
3030000	Tipologia 300: Interessi attivi	11.415,01	0,00	11.415,01	0,00	0,00	0,00%
3050000	Tipologia 500: Rimborsi e altre entrate correnti	43.837,27	0,00	43.837,27	0,00	0,00	0,00%
3000000	TOTALE TITOLO 3	55.252,28	0,00	55.252,28	0,00	0,00	0,00%
	TOTALE GENERALE	1.103.414,35	0,00	1.103.414,35	0,00	0,00	0,00%
	<i>DI CUI FONDO CREDITI DI DUBBIA ESIGIBILITA' IN C/CAPITALE</i>						
	<i>DI CUI FONDO CREDITI DI DUBBIA ESIGIBILITA' DI PARTE CORRENTE (n)</i>	1.103.414,35	0,00	1.103.414,35	0,00	0,00	0,00%

COMPOSIZIONE FONDO SVALUTAZIONE CREDITI	TOTALE CREDITI	FONDO SVALUTAZIONE CREDITI
RESIDUI ATTIVI NEL CONTO DEL BILANCIO	1.103.414,35	0,00
CREDITI STRALCIATI DAL CONTO DEL BILANCIO	0,00	0,00
ACCERTAMENTI IMPUTATI AGLI ESERCIZI SUCCESSIVI A QUELLO CUI IL RENDICONTO SI RIFERISCE (m)	0,00	0,00
TOTALE	1.103.414,35	0,00

- * Il fondo crediti di dubbia esigibilità è un accantonamento del risultato di amministrazione. Non richiedono l'accantonamento a tale fondo: a) i trasferimenti da altre Amministrazioni pubbliche e dall'Unione europea; b) i crediti assistiti da fidejussione; c) le entrate tributarie che, sulla base dei nuovi principi contabili, sono accertate per cassa.
- (e) Gli importi della colonna (e) non devono essere inferiori a quelli della colonna (d); se sono superiori le motivazioni della differenza sono indicate nella relazione al rendiconto. Il totale generale della colonna (f) corrisponde all'importo del fondo crediti di dubbia esigibilità accantonato nel risultato di amministrazione.
- (g) Indicare il totale generale della colonna c).
- (h) Indicare il totale generale della colonna e).
- (i) Indicare l'importo complessivo dei crediti stralciati dal conto del bilancio nell'esercizio in corso e negli esercizi precedenti.
- (l) corrisponde all'importo della cella (i).
- (m) trattasi solo degli accertamenti di entrate riguardanti i titoli 5, 6, 7.
- (n) comprende anche l'accantonamento riguardante i crediti del titolo 5.



Allegato d) al Rendiconto - Entrate per categorie
PROSPETTO DELLE ENTRATE DI BILANCIO PER TITOLI, TIPOLOGIE E CATEGORIE REGIONI (*)
ACCERTAMENTI 2017

TITOLO TIPOLOGIA CATEGORIA	DENOMINAZIONE	ACCERTAMENTI	di cui entrate accertate non ricorrenti	RISCOSSIONI IN C/ COMPETENZA	RISCOSSIONI IN C/ RESIDUI
	<i>Trasferimenti correnti</i>				
2010100	TIPOLOGIA: 101 Trasferimenti correnti da Amministrazioni pubbliche	8.636.955,86	8.636.955,86	7.588.793,79	0,00
2010101	Trasferimenti correnti da Amministrazioni Centrali	966.565,88	966.565,88	966.565,88	0,00
2010102	Trasferimenti correnti da Amministrazioni Locali	6.922.227,91	6.922.227,91	6.622.227,91	0,00
2010104	Trasferimenti correnti da organismi interni e/o unità locali della amministrazione	748.162,07	748.162,07	0,00	0,00
2000000	TOTALE TITOLO 2	8.636.955,86	8.636.955,86	7.588.793,79	0,00
	<i>Entrate extratributarie</i>				
3030000	TIPOLOGIA: 300 Interessi attivi	13.304,68	13.304,68	1.889,67	0,00
3030300	Altri interessi attivi	13.304,68	13.304,68	1.889,67	0,00
3050000	TIPOLOGIA: 500 Rimborsi e altre entrate correnti	84.445,90	84.445,90	40.608,63	0,00
3050200	Rimborsi in entrata	84.445,90	84.445,90	40.608,63	0,00
3000000	TOTALE TITOLO 3	97.750,58	97.750,58	42.498,30	0,00
	<i>Entrate per conto terzi e partite di giro</i>				
9010000	TIPOLOGIA: 100 Entrate per partite di giro	604.473,03	604.473,03	603.413,23	1.823,81
9010100	Altre ritenute	72.457,10	72.457,10	72.457,10	0,00
9010200	Ritenute su redditi da lavoro dipendente	519.118,47	519.118,47	519.118,47	0,00
9019900	Altre entrate per partite di giro	12.897,46	12.897,46	11.837,66	1.823,81
9020000	TIPOLOGIA: 200 Entrate per conto terzi	15.585.641,92	15.585.641,92	15.585.641,92	0,00
9029900	Altre entrate per conto terzi	15.585.641,92	15.585.641,92	15.585.641,92	0,00
9000000	TOTALE TITOLO 9	16.190.114,95	16.190.114,95	16.189.055,15	1.823,81
	TOTALE TITOLI	24.924.821,39	24.924.821,39	23.820.347,24	1.823,81



(*) Gli enti adeguano il prospetto a seguito dell'aggiornamento del piano dei conti integrato.

**RIEPILOGO SPESE PER TITOLI E MACROAGGREGATI
IMPEGNI 2017**

Allegato e) al Rendiconto - Spese per macroaggregati

TITOLI E MACROAGGREGATI DI SPESA		Totale	- di cui non ricorrenti
TITOLO 1 - Spese correnti			
101	Redditi da lavoro dipendente	2.108.355,49	2.108.355,49
102	Imposte e tasse a carico dell'ente	123.087,31	123.087,31
103	Acquisto di beni e servizi	6.327.768,31	6.327.768,31
110	Altre spese correnti	60.102,60	60.102,60
100	TOTALE TITOLO 1	8.619.313,71	8.619.313,71
TITOLO 2 - Spese in conto capitale			
202	Investimenti fissi lordi	141.287,30	141.287,30
200	TOTALE TITOLO 2	141.287,30	141.287,30
TITOLO 7 - Uscite per conto terzi e partite di giro			
701	Uscite per partite di giro	16.190.114,95	16.190.114,95
700	TOTALE TITOLO 7	16.190.114,95	16.190.114,95
TOTALE		24.950.715,96	24.950.715,96

(1) Gli stanziamenti di spesa riguardanti il macroaggregato "Fondi per rimborso prestiti" non possono essere impegnati e pagati.



PROSPETTO DELLE SPESE DI BILANCIO PER MISSIONI, PROGRAMMI E MACROAGGREGATI
SPESE CORRENTI - IMPEGNI
 Esercizio finanziario 2017

MISSIONI E PROGRAMMI \ MACROAGGREGATI		Redditi da lavoro dipendente	Imposte e tasse a carico dell'ente	Acquisto di beni e servizi	Altre spese correnti	TOTALE
		101	102	103	110	100
01	MISSIONE 01 - Servizi istituzionali, generali e di gestione					
01	Organi istituzionali			29.913,74		29.913,74
02	Segreteria generale	168.925,94				168.925,94
10	Risorse umane	378.790,10		5.598,02		384.388,12
	TOTALE MISSIONE 1 - Servizi istituzionali, generali e di gestione	547.716,04		35.511,76		583.227,80
16	MISSIONE 16 - Agricoltura, politiche agroalimentari e pesca					
01	Sviluppo del settore agricolo e del sistema agroalimentare	1.560.639,45	123.087,31	6.292.256,55	60.102,60	8.036.085,91
	TOTALE MISSIONE 16 - Agricoltura, politiche agroalimentari e pesca	1.560.639,45	123.087,31	6.292.256,55	60.102,60	8.036.085,91
	TOTALE MACROAGGREGATI	2.108.355,49	123.087,31	6.327.768,31	60.102,60	8.619.313,71



PROSPETTO DELLE SPESE DI BILANCIO PER MISSIONI, PROGRAMMI E MACROAGGREGATI
SPESE CORRENTI - IMPEGNI
 Esercizio finanziario 2018

Allegato e) al Rendiconto - Spese per macroaggregati

MISSIONI E PROGRAMMI \ MACROAGGREGATI		Redditi da lavoro dipendente	Imposte e tasse a carico dell'ente	Acquisto di beni e servizi	Altre spese correnti	TOTALE
		101	102	103	110	100
01	MISSIONE 01 - Servizi istituzionali, generali e di gestione					
01	Organi istituzionali	0,00				0,00
02	Segreteria generale	0,00				0,00
10	Risorse umane	0,00				0,00
	TOTALE MISSIONE 1 - Servizi istituzionali, generali e di gestione					0,00
16	MISSIONE 16 - Agricoltura, politiche agroalimentari e pesca					
01	Sviluppo del settore agricolo e del sistema agroalimentare	0,00	0,00			0,00
	TOTALE MISSIONE 16 - Agricoltura, politiche agroalimentari e pesca					0,00
	TOTALE MACROAGGREGATI	0,00	0,00	0,00	0,00	0,00



PROSPETTO DELLE SPESE DI BILANCIO PER MISSIONI, PROGRAMMI E MACROAGGREGATI
SPESE CORRENTI - IMPEGNI
 Esercizio finanziario 2019

Allegato e) al Rendiconto - Spese per macroaggregati

MISSIONI E PROGRAMMI \ MACROAGGREGATI		Redditi da lavoro dipendente	Imposte e tasse a carico dell'ente	Acquisto di beni e servizi	Altre spese correnti	TOTALE
		101	102	103	110	100
01	MISSIONE 01 - Servizi istituzionali, generali e di gestione					
01	Organi istituzionali	0,00				0,00
02	Segreteria generale	0,00				0,00
10	Risorse umane	0,00				0,00
	TOTALE MISSIONE 01 - Servizi istituzionali, generali e di gestione					
16	MISSIONE 16 - Agricoltura, politiche agroalimentari e pesca					
01	Sviluppo del settore agricolo e del sistema agroalimentare	0,00	0,00			0,00
	TOTALE MISSIONE 16 - Agricoltura, politiche agroalimentari e pesca					
	TOTALE MACROAGGREGATI	0,00	0,00	0,00	0,00	0,00



PROSPETTO DELLE SPESE DI BILANCIO PER MISSIONI, PROGRAMMI E MACROAGGREGATI
SPESE CORRENTI - PAGAMENTI IN C/COMPETENZA
 Esercizio finanziario 2017 (*)

Allegato e) al Rendiconto - Spese per macroaggregati

MISSIONI E PROGRAMMI \ MACROAGGREGATI	Redditi da lavoro dipendente	Imposte e tasse a carico dell'ente	Acquisto di beni e servizi	Altre spese correnti	TOTALE
	101	102	103	110	100
<i>01 MISSIONE 01 - Servizi istituzionali, generali e di gestione</i>					
01 Organi istituzionali	167.083,41		28.137,24		28.137,24
02 Segreteria generale	362.189,00		5.149,51		167.083,41
10 Risorse umane	529.272,41		33.286,75		367.338,51
TOTALE MISSIONE 1 - Servizi istituzionali, generali e di gestione					562.559,16
<i>16 MISSIONE 16 - Agricoltura, politiche agroalimentari e pesca</i>					
01 Sviluppo del settore agricolo e del sistema agroalimentare	1.491.753,50	106.549,69	5.122.586,48	49.915,95	6.770.805,62
TOTALE MISSIONE 16 - Agricoltura, politiche agroalimentari e pesca	1.491.753,50	106.549,69	5.122.586,48	49.915,95	6.770.805,62
TOTALE MACROAGGREGATI	2.021.025,91	106.549,69	5.155.873,23	49.915,95	7.333.364,78

(*) Allegato introdotto dal DM 1 dicembre 2015. Gli enti locali possono rinviare la decorrenza dell'aggiornamento dello schema di rendiconto all'esercizio in cui i rendiconti dei Comuni e delle Province sono acquisiti dalla banca dati delle amministrazioni pubbliche di cui all'articolo 13 della legge n. 196 del 2009 e resi disponibili a ISTAT.



PROSPETTO DELLE SPESE DI BILANCIO PER MISSIONI, PROGRAMMI E MACROAGGREGATI
SPESE CORRENTI - PAGAMENTI C/RESIDUI

Esercizio finanziario 2017 (*)

MISSIONI E PROGRAMMI \ MACROAGGREGATI	Redditi da lavoro dipendente	Imposte e tasse a carico dell'ente	Acquisto di beni e servizi	Altre spese correnti	TOTALE
	101	102	103	110	100
01 MISSIONE 01 - Servizi istituzionali, generali e di gestione					
01 Organi istituzionali					909,02
02 Segreteria generale	1.842,53		909,02		1.842,53
10 Risorse umane	12.343,81				12.343,81
TOTALE MISSIONE 1 - Servizi istituzionali, generali e di gestione	14.186,34		909,02		15.095,36
16 MISSIONE 16 - Agricoltura, politiche agroalimentari e pesca					
01 Sviluppo del settore agricolo e del sistema agroalimentare	57.745,49	17.943,83	78.435,78	12.453,42	166.578,52
TOTALE MISSIONE 16 - Agricoltura, politiche agroalimentari e pesca	57.745,49	17.943,83	78.435,78	12.453,42	166.578,52
TOTALE MACROAGGREGATI	71.931,83	17.943,83	79.344,80	12.453,42	181.673,88

(*) Allegato introdotto dal DM 1 dicembre 2015. Gli enti locali possono rinviare la decorrenza dell'aggiornamento dello schema di rendiconto all'esercizio in cui i rendiconti dei Comuni e delle Province sono acquisiti dalla banca dati delle amministrazioni pubbliche di cui all'articolo 13 della legge n. 196 del 2009 e resi disponibili a ISTAT.



**PROSPETTO DELLE SPESE DI BILANCIO PER MISSIONI, PROGRAMMI E MACROAGGREGATI
SPESE IN CONTO CAPITALE E SPESE PER INCREMENTO DI ATTIVITA' FINANZIARIE - IMPEGNI**
Esercizio finanziario 2017


Allegato c) al Rendiconto - Spese per macroaggregati

	MISSIONI E PROGRAMMI \ MACROAGGREGATI	Investimenti fissi lordi	TOTALE Spese in conto capitale
		202	200
16	<i>MISSIONE 16 - Agricoltura, politiche agroalimentari e pesca</i>	141.287,30	141.287,30
01	Sviluppo del settore agricolo e del sistema agroalimentare	141.287,30	141.287,30
	TOTALE MISSIONE 16 - Agricoltura, politiche agroalimentari e pesca	141.287,30	141.287,30
	TOTALE MACROAGGREGATI	141.287,30	141.287,30




PROSPETTO DELLE SPESE DI BILANCIO PER MISSIONI, PROGRAMMI E MACROAGGREGATI
 SPESE IN CONTO CAPITALE E SPESE PER INCREMENTO DI ATTIVITA' FINANZIARIE - IMPEGNI
 Esercizio finanziario 2018

MISSIONI E PROGRAMMI A MACROAGGREGATI	Investimenti fissi lordi	TOTALE Spese in conto capitale
	202	200
16 MISSIONE 16 - Agricoltura, politiche agroalimentari e pesca	0,00	0,00
01 Sviluppo del settore agricolo e del sistema agroalimentare	0,00	0,00
TOTALE MISSIONE 16 - Agricoltura, politiche agroalimentari e pesca	0,00	0,00
TOTALE MACROAGGREGATI	0,00	0,00



PROSPETTO DELLE SPESE DI BILANCIO PER MISSIONI, PROGRAMMI E MACROAGGREGATI
 SPESE IN CONTO CAPITALE E SPESE PER INCREMENTO DI ATTIVITA' FINANZIARIE - IMPEGNI
 Esercizio finanziario 2019

MISSIONI E PROGRAMMI \ MACROAGGREGATI	Investimenti fissi lordi	TOTALE Spese in conto capitale
	202	200
16 MISSIONE 16 - Agricoltura, politiche agroalimentari e pesca		
01 Sviluppo del settore agricolo e del sistema agroalimentare	0,00	0,00
TOTALE MISSIONE 16 - Agricoltura, politiche agroalimentari e pesca	0,00	0,00
TOTALE MACROAGGREGATI	0,00	0,00



Allegato e) al Rendiconto - Spese per macroaggregati
PROSPETTO DELLE SPESE DI BILANCIO PER MISSIONI, PROGRAMMI E MACROAGGREGATI
SPESE IN CONTO CAPITALE E SPESE PER INCREMENTO DI ATTIVITA' FINANZIARIE - PAGAMENTI IN C/COMPETENZA
Esercizio finanziario 2017 (*)

MISSIONI E PROGRAMMI A MACROAGGREGATI	Investimenti fissi lordi	TOTALE Spese in conto capitale
	202	200
16 MISSIONE 16 - Agricoltura, politiche agroalimentari e pesca	139.274,30	139.274,30
01 Sviluppo del settore agricolo e del sistema agroalimentare	139.274,30	139.274,30
TOTALE MISSIONE 16 - Agricoltura, politiche agroalimentari e pesca		
TOTALE MACROAGGREGATI	139.274,30	139.274,30

(*) Allegato introdotto dal DM 1 dicembre 2015. Gli enti locali possono rinviare la decorrenza dell'aggiornamento dello schema di rendiconto all'esercizio in cui i rendiconti dei Comuni e delle Province sono acquisiti dalla banca dati delle amministrazioni pubbliche di cui all'articolo 13 della legge n. 196 del 2009 e resi disponibili a ISTAT.



PROSPETTO DELLE SPESE DI BILANCIO PER MISSIONI, PROGRAMMI E MACROAGGREGATI
SPESA IN CONTO CAPITALE E SPESE PER INCREMENTO DI ATTIVITA' FINANZIARIE - PAGAMENTI IN C/RESIDUI
 Esercizio finanziario 2017 (*)

Allegato c) al Rendiconto - Spese per macroaggregati

MISSIONI E PROGRAMMI \ MACROAGGREGATI	Investimenti fissi lordi	TOTALE Spese in conto capitale
	202	200
16 MISSIONE 16 - Agricoltura, politiche agroalimentari e pesca		
01 Sviluppo del settore agricolo e del sistema agroalimentare	58.080,36	58.080,36
TOTALE MISSIONE 16 - Agricoltura, politiche agroalimentari e pesca	58.080,36	58.080,36
TOTALE MACROAGGREGATI	58.080,36	58.080,36


(*) Allegato introdotto dal DM 1 dicembre 2015. Gli enti locali possono rinviare la decorrenza dell'aggiornamento dello schema di rendiconto all'esercizio in cui i rendiconti dei Comuni e delle Province sono acquisiti dalla banca dati delle amministrazioni pubbliche di cui all'articolo 13 della legge n. 196 del 2009 e resi disponibili a ISTAT.



**PROSPETTO DELLE SPESE DI BILANCIO PER MISSIONI, PROGRAMMI E MACROAGGREGATI
SPESE PER RIMBORSO DI PRESTITI - IMPEGNI**
Esercizio finanziario 2017

MISSIONI E PROGRAMMI \ MACROAGGREGATI	
TOTALE MACROAGGREGATI	
MISSIONI E PROGRAMMI \ MACROAGGREGATI	

(1) Gli stanziamenti di spesa riguardanti il macroaggregato "Fondi per rimborso prestiti" non possono essere impegnati e pagati.



**PROSPETTO DELLE SPESE DI BILANCIO PER MISSIONI, PROGRAMMI E MACROAGGREGATI
SPESE PER RIMBORSO DI PRESTITI - IMPEGNI**
Esercizio finanziario 2018

MISSIONI E PROGRAMMI \ MACROAGGREGATI	
TOTALE MACROAGGREGATI	
MISSIONI E PROGRAMMI \ MACROAGGREGATI	

(1) Gli stanziamenti di spesa riguardanti il macroaggregato "Fondi per rimborso prestiti" non possono essere impegnati e pagati.



PROSPETTO DELLE SPESE DI BILANCIO PER MISSIONI, PROGRAMMI E MACROAGGREGATI
SPESE PER RIMBORSO DI PRESTITI - IMPEGNI
Esercizio finanziario 2019

MISSIONI E PROGRAMMI \ MACROAGGREGATI	
TOTALE MACROAGGREGATI	
MISSIONI E PROGRAMMI \ MACROAGGREGATI	

(1) Gli stanziamenti di spesa riguardanti il macroaggregato "Fondi per rimborso prestiti" non possono essere impegnati e pagati.



PROSPETTO DELLE SPESE DI BILANCIO PER MISSIONI, PROGRAMMI E MACROAGGREGATI
SPESE PER SERVIZI PER CONTO TERZI E PARTITE DI GIRO - IMPEGNI
 Esercizio finanziario 2017

Allegato c) al Rendiconto - Spese per macroaggregati

MISSIONI E PROGRAMMI A MACROAGGREGATI		Uscite per partite di giro	TOTALE
		701	700
99	MISSIONE 99 - SERVIZI PER CONTO TERZI	16.190.114,95	16.190.114,95
01	Servizi per conto terzi - Partite di giro	16.190.114,95	16.190.114,95
	TOTALE MISSIONE 99 - SERVIZI PER CONTO TERZI		
	TOTALE MACROAGGREGATI	16.190.114,95	16.190.114,95



PROSPETTO DELLE SPESE DI BILANCIO PER MISSIONI, PROGRAMMI E MACROAGGREGATI
SPESE PER SERVIZI PER CONTO TERZI E PARTITE DI GIRO - IMPEGNI
 Esercizio finanziario 2018

Allegato e) al Rendiconto - Spese per macroaggregati

	MISSIONI E PROGRAMMI \ MACROAGGREGATI	Uscite per partite di giro	TOTALE
		701	700
99	MISSIONE 99 - SERVIZI PER CONTO TERZI		
01	Servizi per conto terzi - Partite di giro	0,00	0,00
	TOTALE MISSIONE 99 - SERVIZI PER CONTO TERZI	0,00	0,00
	TOTALE MACROAGGREGATI	0,00	0,00



PROSPETTO DELLE SPESE DI BILANCIO PER MISSIONI, PROGRAMMI E MACROAGGREGATI
SPESE PER SERVIZI PER CONTO TERZI E PARTITE DI GIRO - IMPEGNI
 Esercizio finanziario 2019

Allegato e) al Rendiconto - Spese per macroaggregati

MISSIONI E PROGRAMMI \ MACROAGGREGATI	Uscite per partite di giro	TOTALE
	701	700
99 MISSIONE 99 - SERVIZI PER CONTO TERZI		
01 Servizi per conto terzi - Partite di giro	0,00	0,00
TOTALE MISSIONE 99 - SERVIZI PER CONTO TERZI	0,00	0,00
TOTALE MACROAGGREGATI	0,00	0,00



Allegato f) al Rendiconto - Accertamenti pluriennali
ACCERTAMENTI ASSUNTI NELL'ESERCIZIO DI RIFERIMENTO E NEGLI ESERCIZI PRECEDENTI IMPUTATI ALL'ANNO SUCCESSIVO
CUI SI RIFERISCE IL RENDICONTO E SEGUENTI - ANNO 2017

	TITOLI E TIPOLOGIE DI ENTRATA	Anno successivo a quello cui si riferisce il rendiconto		Secondo anno successivo a quello cui si riferisce il rendiconto		Anni successivi
		Previsioni di competenza	Accertamenti	Previsioni di competenza del bilancio pluriennale	Accertamenti	
	TITOLO 2 - Trasferimenti correnti					
20101	TIPOLOGIA 101 - Trasferimenti correnti da Amministrazioni pubbliche	9.480.000,00	0,00	8.969.270,00	0,00	0,00
20000	TOTALE TITOLO 2	9.480.000,00	0,00	8.969.270,00	0,00	0,00
	TITOLO 9 - Entrate per conto terzi e partite di giro					
90100	TIPOLOGIA 100 - Entrate per partite di giro	1.400.000,00	0,00	1.400.000,00	0,00	0,00
90200	TIPOLOGIA 200 - Entrate per conto terzi	50.000,00	0,00	50.000,00	0,00	0,00
90000	TOTALE TITOLO 9	1.450.000,00	0,00	1.450.000,00	0,00	0,00
	TOTALE	10.930.000,00	0,00	10.419.270,00	0,00	0,00



Allegato g) al Rendiconto - Impegni pluriennali
IMPEGNI ASSUNTI NELL'ESERCIZIO DI RIFERIMENTO E NEGLI ESERCIZI PRECEDENTI IMPUTATI ALL'ANNO SUCCESSIVO
CUI SI RIFERISCE IL RENDICONTO E SEGUENTI - ANNO 2017

	Anno successivo a quello cui si riferisce il rendiconto		Secondo anno successivo a quello cui si riferisce il rendiconto		Anni successivi
	Previsioni di competenza	Impegni	Previsioni di competenza del bilancio pluriennale	Impegni	
TITOLI E MACROAGGREGATI DI SPESA					
	TITOLO 1 - Spese correnti				
101	Redditi da lavoro dipendente	2.733.146,35	0,00	2.177.274,00	0,00
102	Imposte e tasse a carico dell'ente	167.304,16	0,00	127.353,50	0,00
103	Acquisto di beni e servizi	8.520.377,27	0,00	6.484.342,50	0,00
104	Trasferimenti correnti	55.209,86	0,00	11.000,00	0,00
107	Interessi passivi	0,00	0,00	300,00	0,00
110	Altre spese correnti	167.720,60	0,00	54.000,00	0,00
100	TOTALE TITOLO 1	11.643.758,24	0,00	8.854.270,00	0,00
	TITOLO 2 - Spese in conto capitale				
202	Investimenti fissi lordi	87.124,80	0,00	115.000,00	0,00
200	TOTALE TITOLO 2	87.124,80	0,00	115.000,00	0,00
	TITOLO 7 - Uscite per conto terzi e partite di giro				
701	Uscite per partite di giro	1.440.000,00	0,00	1.440.000,00	0,00
702	Uscite per conto terzi	10.000,00	0,00	10.000,00	0,00
700	TOTALE TITOLO 7	1.450.000,00	0,00	1.450.000,00	0,00
	TOTALE	13.180.883,04	0,00	10.419.270,00	0,00

(1) Gli stanziamenti di spesa riguardanti il macroaggregato "Fondi per rimborso prestiti" non possono essere impegnati e pagati.



PROSPETTO DEI COSTI PER MISSIONE


MISSIONI	COMPONENTI NEGATIVI DELLA MISSIONE										Totale componenti negativi della gestione					
	Consumi materie prime		Prestazioni di servizi e trasferimenti e contributi		Utilizzo di beni di terzi		Personale		Ammortamenti e svalutazioni			Accantonamenti		Obli di diversi di gestione		
	Acquisti di materie prime e di beni di consumo	Variazioni nelle rimanenze di materie prime e di beni di consumo	Prestazioni di servizi	Trasferimenti correnti	Contributi agli investimenti ad altre Amministrazioni pubbliche	Contributi agli investimenti ad altri soggetti	Utilizzo - beni di terzi	Personale	Ammortamenti immateriali	Ammortamenti materiali	Altre svalutazioni delle immobilizzazioni	Svalutazione dei crediti	Accantonamento per rischi	Altri accantonamenti	Obli diversi di gestione	
MISSIONE 01 Servizi istituzionali, generali e di gestione	0,00	0,00	35.511,76	0,00	0,00	0,00	0,00	555.739,54	0,00	0,00	0,00	0,00	0,00	0,00	0,00	0,00
MISSIONE 16 Agricoltura, politiche agroalimentari e pesca	19.495,35	2.655,37	6.480.671,88	0,00	0,00	0,00	15.093,96	1.560.639,45	9.638,00	47.601,83	0,00	0,00	0,00	0,00	64.575,79	8.200.371,63
MISSIONE 20 FONDI E ACCANTONAMENTI	0,00	0,00	0,00	0,00	0,00	0,00	0,00	0,00	0,00	0,00	0,00	0,00	0,00	0,00	0,00	0,00
TOTALE COSTIONERI	19.495,35	2.655,37	6.516.183,64	0,00	0,00	0,00	15.093,96	2.096.378,99	9.638,00	47.601,83	0,00	0,00	0,00	0,00	64.575,79	8.771.652,93

MISSIONI	COMPONENTI POSITIVI DELLA MISSIONE										Totale componenti positivi della gestione
	Oneri finanziari		BUTLICHE DI VALORE ATTIVITA' FINANZIARIE		Oneri straordinari		IMPOSTE		Altre componenti		
	Interessi ed altri oneri finanziari	Svalutazioni	Totale costo di valore attività finanziarie	Spese straordinarie	Imposte	Altre componenti	Altre componenti	Altre componenti	Altre componenti	Altre componenti	Totale componenti
MISSIONE 01 Servizi istituzionali, generali e di gestione	0,00	0,00	0,00	0,00	0,00	0,00	0,00	0,00	0,00	0,00	0,00
MISSIONE 16 Agricoltura, politiche agroalimentari e pesca	0,00	0,00	0,00	0,00	0,00	0,00	0,00	0,00	0,00	0,00	0,00
MISSIONE 20 FONDI E ACCANTONAMENTI	0,00	0,00	0,00	0,00	0,00	0,00	0,00	0,00	0,00	0,00	0,00
TOTALE COSTIONERI	0,00	0,00	0,00	0,00	0,00	0,00	0,00	0,00	0,00	0,00	0,00




ELENCO DEI RESIDUI ATTIVI PROVENIENTI DAGLI ESERCIZI ANTERIORI A QUELLO DI COMPETENZA ai sensi art. 11 comma 4 lett. m) del d.lgs. 118/2011

TITOLO TIPOLOGIA CATEGORIA CAPITOLO	DESCRIZIONE	ESPF	RESIDUI ATTIVI AL 1/1/2017 (RS)	RISCOSSIONI IN C/ RESIDUI (RR)	RIACCERTAMENTI RESIDUI (R)	RESIDUI ATTIVI DA ESERCIZI PRECEDENTI (EP = RS -RR+R)
TITOLO 9 - Entrate per conto terzi e partite di giro						
TIPOLOGIA 100 - Entrate per partite di giro						
CATEGORIA 200 - Ritenute su redditi da lavoro dipendente						
CAPITOLO E0000610300 - <i>Risorse Autonome</i>						
RITENUTE DIVERSE DI NATURA NON ERARIALE, MUTUALISTICA O PREVIDENZIALE SUGLI EMOLUMENTI AL PERSONALE DIP.(cap.31103 S)						
TOTALE CAPITOLO			14,11	0,00	0,00	14,11
TOTALE CATEGORIA 200 - Ritenute su redditi da lavoro dipendente			14,11	0,00	0,00	14,11
CATEGORIA 900 - Altre entrate per partite di giro			14,11	0,00	0,00	14,11
CAPITOLO E0000611101 - <i>Risorse Autonome</i>						
ANTICIPAZIONI ECONOMICHE (cap.311101 S)						
TOTALE CAPITOLO			1.823,81	1.823,81	0,00	0,00
TOTALE CATEGORIA 900 - Altre entrate per partite di giro			1.823,81	1.823,81	0,00	0,00
TOTALE TIPOLOGIA 100 - Entrate per partite di giro			1.823,81	1.823,81	0,00	0,00
TIPOLOGIA 200 - Entrate per conto terzi			1.823,81	1.823,81	0,00	14,11
CATEGORIA 900 - Altre entrate per conto terzi						
CAPITOLO E0000612200 - <i>Risorse Autonome</i>						
PARTITE DI GIRO DIVERSE (cap.3112200 S)						
TOTALE CAPITOLO			26,52	0,00	0,00	26,52
TOTALE CATEGORIA 900 - Altre entrate per conto terzi			26,52	0,00	0,00	26,52
TOTALE TIPOLOGIA 200 - Entrate per conto terzi			26,52	0,00	0,00	26,52
TOTALE TITOLO 9 - Entrate per conto terzi e partite di giro			1.864,44	1.823,81	0,00	40,63
TOTALE GENERALE			1.864,44	1.823,81	0,00	40,63



ELENCO DEI RESIDUI PASSIVI PROVENIENTI DAGLI ESERCIZI ANTERIORI A QUELLO DI COMPETENZA ai sensi art. 11 comma 4 lett. m) del d.lgs. 118/2011


MISSIONE PROGRAMMA TITOLO MACROAGGREGATO CAPITOLO	DESCRIZIONE	ESPF	RESIDUI PASSIVI AL 1/1/2017 (RS)	PAGAMENTI IN C/ RESIDUI (PR)	RIACCERTAMENTO RESIDUI (R) (1)	RESIDUI PASSIVI DA ESERCIZI PRECEDENTI (EP=RS- PR+R)
MISSIONE 01 - Servizi istituzionali, generali e di gestione PROGRAMMA 0101 - Organi istituzionali TITOLO 1 - Spese correnti						
MACROAGGREGATO 103 - Acquisto di beni e servizi CAPITOLO U0001210601 - <i>Risorse Autonome</i>						
INDENNITA' DI MISSIONE IN ITALIA, NELL'U.E. E RIMBORSO SPESE DI TRASPORTO (spese obbligatorie)	2016		909,02	909,02	0,00	0,00
TOTALE CAPITOLO			909,02	909,02	0,00	0,00
TOTALE MACROAGGREGATO 103 - Acquisto di beni e servizi			909,02	909,02	0,00	0,00
TOTALE TITOLO 1 - Spese correnti			909,02	909,02	0,00	0,00
TOTALE PROGRAMMA 0101 - Organi istituzionali			909,02	909,02	0,00	0,00
PROGRAMMA 0102 - Segreteria generale TITOLO 1 - Spese correnti			909,02	909,02	0,00	0,00
MACROAGGREGATO 101 - Redditi da lavoro dipendente CAPITOLO U0001110502 - <i>Risorse Autonome</i>						
Inap sulla indennità lorda corrisposta al Direttore	2016		1.842,53	1.842,53	0,00	0,00
TOTALE CAPITOLO			1.842,53	1.842,53	0,00	0,00
TOTALE MACROAGGREGATO 101 - Redditi da lavoro dipendente			1.842,53	1.842,53	0,00	0,00
TOTALE TITOLO 1 - Spese correnti			1.842,53	1.842,53	0,00	0,00
TOTALE PROGRAMMA 0102 - Segreteria generale			1.842,53	1.842,53	0,00	0,00
PROGRAMMA 0110 - Risorse umane TITOLO 1 - Spese correnti			1.842,53	1.842,53	0,00	0,00
MACROAGGREGATO 101 - Redditi da lavoro dipendente CAPITOLO U0001210503 - <i>Risorse Autonome</i>						
Contributi previdenziali a carico dell'Ente - Parte stabile e variabile	2016		8.900,70	8.900,70	0,00	0,00
TOTALE CAPITOLO			8.900,70	8.900,70	0,00	0,00
CAPITOLO U0001211301 - <i>Risorse Autonome</i>						
SPESE PER SERVIZIO SOSTITUTIVO MENSA MEDIANTE EROGAZIONE BUONI PASTO	2016		3.443,11	3.443,11	0,00	0,00
TOTALE CAPITOLO			3.443,11	3.443,11	0,00	0,00
TOTALE MACROAGGREGATO 101 - Redditi da lavoro dipendente			12.343,81	12.343,81	0,00	0,00
TOTALE TITOLO 1 - Spese correnti			12.343,81	12.343,81	0,00	0,00
TOTALE PROGRAMMA 0110 - Risorse umane			12.343,81	12.343,81	0,00	0,00
TOTALE MISSIONE 01 - Servizi istituzionali, generali e di gestione			12.343,81	12.343,81	0,00	0,00
MISSIONE 16 - Agricoltura, politiche agroalimentari e pesca PROGRAMMA 1601 - Sviluppo del settore agricolo e del sistema agroalimentare TITOLO 1 - Spese correnti			15.095,36	15.095,36	0,00	0,00
MACROAGGREGATO 101 - Redditi da lavoro dipendente CAPITOLO U0001210201 - <i>Risorse Vinculate (Capitolo: E0000320101)</i>						
SPESE PER IL PERSONALE COMANDATO	2016		7.548,48	7.548,48	0,00	0,00
TOTALE CAPITOLO			7.548,48	7.548,48	0,00	0,00



MISSIONE PROGRAMMA TITOLO MACROAGGREGATO CAPITOLO	DESCRIZIONE	ESPF	RESIDUI PASSIVI AL 1/1/2017 (RS)	PAGAMENTI IN C/ RESIDUI (PR)	RIACCERTAMENTO RESIDUI (R (I))	RESIDUI PASSIVI DA ESERCIZI PRECEDENTI (EP=RS- PR+R)
CAPITOLO U0001210302 - Risorse Autonome						
	Contributi obbligatori per il personale	2016	40.654,73 40.654,73	40.654,73 40.654,73	0,00 0,00	0,00 0,00
TOTALE CAPITOLO						
CAPITOLO U0001210303 - Risorse Autonome						
	Contributi obbligatori per i Dirigenti	2016	9.128,25 9.128,25	9.128,25 9.128,25	0,00 0,00	0,00 0,00
TOTALE CAPITOLO						
CAPITOLO U0001231801 - Risorse Autonome						
	RESTITUZIONE E RIMBORSI VARI	2016	414,03 414,03	414,03 414,03	0,00 0,00	0,00 0,00
TOTALE CAPITOLO						
TOTALE MACROAGGREGATO 101 - Redditi da lavoro dipendente						
MACROAGGREGATO 102 - Imposte e tasse a carico dell'ente						
CAPITOLO U0001211202 - Risorse Autonome						
	Irap sulle retribuzioni corrisposte al personale dipendente	2016	12.059,64 12.059,64	12.059,64 12.059,64	0,00 0,00	0,00 0,00
TOTALE CAPITOLO						
CAPITOLO U0001211203 - Risorse Autonome						
	Irap sulle retribuzioni corrisposte ai Dirigenti	2016	2.705,37 2.705,37	2.705,37 2.705,37	0,00 0,00	0,00 0,00
TOTALE CAPITOLO						
CAPITOLO U0001211205 - Risorse Autonome						
	Irap sul Fondo miglioramento dell'efficienza dei servizi	2016	3.178,82 3.178,82	3.178,82 3.178,82	0,00 0,00	0,00 0,00
TOTALE CAPITOLO						
TOTALE MACROAGGREGATO 102 - Imposte e tasse a carico dell'ente						
MACROAGGREGATO 103 - Acquisto di beni e servizi						
CAPITOLO U0001230603 - Risorse Autonome						
	SPESA PER LA MANUTENZIONE, RINNOVAMENTO ED ACQUISTO MACCHINE ED ATTREZZ. D'UFFICIO	2016	17.943,83 17.943,83	17.943,83 17.943,83	0,00 0,00	0,00 0,00
TOTALE CAPITOLO						
TOTALE MACROAGGREGATO 103 - Acquisto di beni e servizi						
MACROAGGREGATO 104 - Spese per la manutenzione, rinnovo e acquisto macchine ed attrezzature						
CAPITOLO U0001230603 - Risorse Autonome						
	ONERI BANCARI VARI	2016	500,93 500,93	500,93 500,93	0,00 0,00	0,00 0,00
TOTALE CAPITOLO						
TOTALE CAPITOLO						
	SPESA PER LA GESTIONE DEI FASCICOLI AZIENDALI CON FONDI ASSEGNATI DA PARTE DI AGEA - Risorse Vincolate (UPB 220 - Cap 2201 entrate)	2016	68.204,61 68.204,61	68.204,61 68.204,61	0,00 0,00	0,00 0,00
TOTALE CAPITOLO						
CAPITOLO U0001310601 - Risorse Vincolate (Capitolo: E0000210201)						
	CONTROLLI OBBLIGATORI SULLE SPESE COMUNITARIE ANCHE IN CONVENZIONE (spese obbligatorie)	2016	2.873,41 2.873,41	2.873,41 2.873,41	0,00 0,00	0,00 0,00
TOTALE CAPITOLO						




MISSIONE PROGRAMMA TITOLO MACROAGGREGATO CAPITOLO	DESCRIZIONE	ESPF	RESIDUI PASSIVI AL 1/1/2017 (RS)	PAGAMENTI IN C/ RESIDUI (PR)	RIACCERTAMENTO RESIDUI (R (I))	RESIDUI PASSIVI DA ESERCIZI PRECEDENTI (EP=RS- PR+R)
CAPITOLO U0001320101 - <i>Risorse Autonome</i>						
SPESE LEGALI E PERITALI (spese obbligatorie)						
TOTALE CAPITOLO		2016	5.865,60	5.865,60	0,00	0,00
CAPITOLO U0001420101 - <i>Risorse Autonome</i>						
SPESE PER LA MANUTENZIONE DELLE APPARECCHIATURE E PER LA GESTIONE DEI SISTEMI INFORMATICI E TELEMATICI						
TOTALE CAPITOLO		2016	988,20	988,20	0,00	0,00
TOTALE MACROAGGREGATO 103 - Acquisto di beni e servizi						
MACROAGGREGATO 110 - Altre spese correnti						
CAPITOLO U0001320201 - <i>Risorse Autonome</i>						
Fondo rischi spese legali						
TOTALE CAPITOLO		2016	2.493,42	2.493,42	0,00	0,00
CAPITOLO U0001320301 - <i>Risorse Autonome</i>						
SPESE PER RECUPERI COATTIVI						
TOTALE CAPITOLO		2016	9.960,00	9.960,00	0,00	0,00
TOTALE MACROAGGREGATO 110 - Altre spese correnti						
TOTALE TITOLO 1 - Spese correnti			12.453,42	12.453,42	0,00	0,00
TITOLO 2 - Spese in conto capitale			166.578,52	166.578,52	0,00	0,00
MACROAGGREGATO 202 - Investimenti fissi lordi						
CAPITOLO U0001410101 - <i>Risorse Autonome</i>						
SPESE PER L'ACQUISTO ED IL POTENZIAMENTO DELL'HARDWARE						
TOTALE CAPITOLO		2016	42.297,40	42.297,40	0,00	0,00
CAPITOLO U0001410201 - <i>Risorse Autonome</i>						
SPESE PER LO SVILUPPO DEL SOFTWARE E L'ACQUISIZIONE DI SERVIZI INFORMATICI						
TOTALE CAPITOLO		2016	15.782,96	15.782,96	0,00	0,00
TOTALE MACROAGGREGATO 202 - Investimenti fissi lordi						
TOTALE TITOLO 2 - Spese in conto capitale			15.782,96	15.782,96	0,00	0,00
TOTALE PROGRAMMA 1601 - Sviluppo del settore agricolo e del sistema agroalimentare						
TOTALE MISSIONE 16 - Agricoltura, politiche agroalimentari e pesca						
MISSIONE 99 - SERVIZI PER CONTO TERZI						
PROGRAMMA 9901 - Servizi per conto terzi - Partite di giro						
TITOLO 7 - Uscite per conto terzi e partite di giro						
MACROAGGREGATO 701 - Uscite per partite di giro						
CAPITOLO U0003110100 - <i>Risorse Autonome</i>						
RITENUTE ERARIALI SULLE INDENNITA' E SUGLI ASSEgni CORRISPOSTI AGLI ORGANI STATUTARI ED AI DIPENDENTI (6101 E)						
TOTALE CAPITOLO		2014	1.800,39	0,00	0,00	1.800,39
CAPITOLO U0003110101 - <i>Risorse Autonome</i>						
RITENUTE ERARIALI SULLE INDENNITA' E SUGLI ASSEgni CORRISPOSTI AGLI ORGANI STATUTARI ED AI DIPENDENTI (610101 E)						
TOTALE CAPITOLO		2015	0,01	0,00	0,00	0,01
CAPITOLO U0003110101 - <i>Risorse Autonome</i>						
RITENUTE ERARIALI SULLE INDENNITA' E SUGLI ASSEgni CORRISPOSTI AGLI ORGANI STATUTARI ED AI DIPENDENTI (610101 E)						
TOTALE CAPITOLO		2016	56.931,19	56.931,19	0,00	0,00



MISSIONE PROGRAMMA TITOLO MACROAGGREGATO CAPITOLO	DESCRIZIONE	ESPF	RESIDUI PASSIVI AL 1/1/2017 (RS)	PAGAMENTI IN C/ RESIDUI (PR)	RIACCERTAMENTO RESIDUI (R /I)	RESIDUI PASSIVI DA ESERCIZI PRECEDENTI (EP=RS- PR+R)
TOTALE CAPITOLO			56.931,20	56.931,19	0,00	0,01
CAPITOLO U0003110201 - <i>Risorse Autonome</i>						
RITENUTE PREVIDENZIALI ED ASSISTENZIALI A CARICO DEL PERSONALE DIPENDENTE (610201 E)						
TOTALE CAPITOLO		2015	702,58	0,00	0,00	702,58
		2016	20.733,97	20.408,54	0,00	325,43
CAPITOLO U0003110301 - <i>Risorse Autonome</i>			21.436,55	20.408,54	0,00	1.028,01
EROGAZIONE DELLE RITENUTE DIVERSE DI NATURA NON ERARIALE, MUTUALISTICA O PREV.LE SUGLI EMOLUMENTI CORRISPOSTI AL PERSONALE DIPENDENTE (610301 E)						
TOTALE CAPITOLO		2016	226,18	226,18	0,00	0,00
TOTALE MACROAGGREGATO 701 - Uscite per partite di giro			226,18	226,18	0,00	0,00
TOTALE TITOLO 7 - Uscite per conto terzi e partite di giro			80.394,32	77.565,91	0,00	2.828,41
TOTALE PROGRAMMA 9901 - Servizi per conto terzi - Partite di giro			80.394,32	77.565,91	0,00	2.828,41
TOTALE MISSIONE 99 - SERVIZI PER CONTO TERZI			80.394,32	77.565,91	0,00	2.828,41
TOTALE GENERALE			320.148,56	317.320,15	0,00	2.828,41





ARCEA



AGENZIA REGIONE CALABRIA per le EROGAZIONI IN AGRICOLTURA

RENDICONDO DELLA GESTIONE

ESERCIZIO 2017

CONTO ECONOMICO

g. G. G.




CONTO ECONOMICO

CONTO ECONOMICO		2017	2016	Riferimento art.2425 CC	Riferimento DM 26/4/95
A) COMPONENTI POSITIVI DELLA GESTIONE					
1	Proventi da tributi	0,00	0,00		
2	Proventi da fondi perequativi	0,00	0,00		
3	Proventi da trasferimenti e contributi	9.063.313,18	4.264.888,42		
a	<i>Proventi da trasferimenti correnti</i>	9.063.313,18	4.264.888,42		A5c
b	<i>Quota annuale di contributi agli investimenti</i>	0,00	0,00		E20c
c	<i>Contributi agli investimenti</i>	0,00	0,00		
4	Ricavi delle vendite e prestazioni e proventi da servizi pubblici	0,00	0,00	A1	A1a
a	<i>Proventi derivanti dalla gestione dei beni</i>	0,00	0,00		
b	<i>Ricavi della vendita di beni</i>	0,00	0,00		
c	<i>Ricavi e proventi dalla prestazione di servizi</i>	0,00	0,00		
5	Variazioni nelle rimanenze di prodotti in corso di lavorazione, etc. (+/-)	0,00	0,00	A2	A2
6	Variazione dei lavori in corso su ordinazione	0,00	0,00	A3	A3
7	Incrementi di immobilizzazioni per lavori interni	0,00	0,00	A4	A4
8	Altri ricavi e proventi diversi	84.445,90	27.189,20	A5	A5 a e b
TOTALE COMPONENTI POSITIVI DELLA GESTIONE (A)		9.147.759,08	4.292.077,62		
B) COMPONENTI NEGATIVI DELLA GESTIONE					
9	Acquisto di materie prime e/o beni di consumo	19.495,35	4.082,80	B6	B6
10	Prestazioni di servizi	6.516.183,64	2.081.091,43	B7	B7
11	Utilizzo beni di terzi	15.093,96	1.534,16	B8	B8
12	Trasferimenti e contributi	0,00	0,00		
a	<i>Trasferimenti correnti</i>	0,00	0,00		
b	<i>Contributi agli investimenti ad Amministrazioni pubb.</i>	0,00	0,00		
c	<i>Contributi agli investimenti ad altri soggetti</i>	0,00	0,00		
13	Personale	2.096.378,99	1.873.700,58	B9	B9
14	Ammortamenti e svalutazioni	57.239,83	38.849,43	B10	B10
a	<i>Ammortamenti di immobilizzazioni Immateriali</i>	9.638,00	1.584,85	B10a	B10a
b	<i>Ammortamenti di immobilizzazioni materiali</i>	47.601,83	37.264,58	B10b	B10b
c	<i>Altre svalutazioni delle immobilizzazioni</i>	0,00	0,00	B10c	B10c
d	<i>Svalutazione dei crediti</i>	0,00	0,00	B10d	B10d
15	Variazioni nelle rimanenze di materie prime e/o beni di consumo (+/-)	2.655,37	0,00	B11	B11
16	Accantonamenti per rischi	0,00	0,00	B12	B12
17	Altri accantonamenti	0,00	0,00	B13	B13
18	Oneri diversi di gestione	64.575,79	87.824,36	B14	B14
TOTALE COMPONENTI NEGATIVI DELLA GESTIONE (B)		8.771.622,93	4.087.082,76		
DIFFERENZA FRA COMP. POSITIVI E NEGATIVI DELLA GESTIONE (A-B)		376.136,15	204.994,86		
C) PROVENTI ED ONERI FINANZIARI					
<i>Proventi finanziari</i>					
19	Proventi da partecipazioni	0,00	0,00	C15	C15
a	<i>da società controllate</i>	0,00	0,00		
b	<i>da società partecipate</i>	0,00	0,00		
c	<i>da altri soggetti</i>	0,00	0,00		
20	Altri proventi finanziari	13.304,68	6.827,72	C16	C16
Totale proventi finanziari		13.304,68	6.827,72		
<i>Oneri finanziari</i>					
21	Interessi ed altri oneri finanziari	0,00	75,30	C17	C17
a	<i>Interessi passivi</i>	0,00	0,00		
b	<i>Altri oneri finanziari</i>	0,00	75,30		
Totale oneri finanziari		0,00	75,30		
TOTALE PROVENTI ED ONERI FINANZIARI (C)		13.304,68	6.752,42		
D) RETTIFICHE DI VALORE ATTIVITA' FINANZIARIE					
22	Rivalutazioni	0,00	0,00	D18	D18
23	Svalutazioni	0,00	0,00	D19	D19
TOTALE RETTIFICHE (D)		0,00	0,00		
E) PROVENTI ED ONERI STRAORDINARI					
24	Proventi straordinari	4.264,08	102.760,48	E20	E20
a	<i>Proventi da permessi di costruire</i>	0,00	0,00		
b	<i>Proventi da trasferimenti in conto capitale</i>	0,00	0,00		
c	<i>Sopravvenienze attive e insussistenze del passivo</i>	4.264,08	102.760,48		E20b
d	<i>Plusvalenze patrimoniali</i>	0,00	0,00		E20c
e	<i>Altri proventi straordinari</i>	0,00	0,00		
Totale proventi straordinari		4.264,08	102.760,48		
25	Oneri straordinari	0,00	41.645,63	E21	E21
a	<i>Trasferimenti in conto capitale</i>	0,00	0,00		
b	<i>Sopravvenienze passive e insussistenze dell'attivo</i>	0,00	41.645,63		E21b
c	<i>Minusvalenze patrimoniali</i>	0,00	0,00		E21a
d	<i>Altri oneri straordinari</i>	0,00	0,00		E21d
Totale oneri straordinari		0,00	41.645,63		
TOTALE PROVENTI ED ONERI STRAORDINARI (E)		4.264,08	61.114,85		
RISULTATO PRIMA DELLE IMPOSTE (A-B+C+D+E)		393.704,91	272.862,13		
26	Imposte	130.590,62	118.963,19	E22	E22

CONTO ECONOMICO		2017	2016	Riferimento art.2425 CC	Riferimento DM 26/4/95
	RISULTATO DELL'ESERCIZIO	263.114,29	153.898,94	E23	E23

Giulio





ARCEA 

AGENZIA REGIONE CALABRIA per le EROGAZIONI IN AGRICOLTURA

RENDICONDO DELLA GESTIONE


ESERCIZIO 2017

STATO PATRIMONIALE



STATO PATRIMONIALE - ATTIVO

STATO PATRIMONIALE (ATTIVO)			2017	2016	Riferimento art.2424 CC	Riferimento DM 26/4/95
		A) CREDITI vs.LO STATO ED ALTRE AMMINISTRAZIONI PUBBLICHE PER LA PARTECIPAZIONE AL FONDO DI DOTAZIONE	0,00	0,00	A	A
		TOTALE CREDITI vs PARTECIPANTI (A)	0,00	0,00		
I		B) IMMOBILIZZAZIONI				
		<i>Immobilizzazioni immateriali</i>				
1		Costi di impianto e di ampliamento	0,00	0,00	B1 B11	B1 B11
2		Costi di ricerca sviluppo e pubblicità	0,00	0,00	B12	B12
3		Diritti di brevetto ed utilizzazione opere dell'ingegno	38.552,00	131.378,66	B13	B13
4		Concessioni, licenze, marchi e diritti simile	0,00	0,00	B14	B14
5		Avviamento	0,00	0,00	B15	B15
6		Immobilizzazioni in corso ed acconti	0,00	0,00	B16	B16
9		Altre	0,00	0,00	B17	B17
		Totale immobilizzazioni immateriali	38.552,00	131.378,66		
II		<i>Immobilizzazioni materiali (3)</i>				
1		Beni demaniali	0,00	0,00		
1.1		Terreni	0,00	0,00		
1.2		Fabbricati	0,00	0,00		
1.3		Infrastrutture	0,00	0,00		
1.9		Altri beni demaniali	0,00	0,00		
III	2	Altre immobilizzazioni materiali (3)	77.649,64	119.815,15		
	2.1	Terreni	0,00	0,00	BII1	BII1
	a	<i>di cui in leasing finanziario</i>	0,00	0,00		
	2.2	Fabbricati	0,00	0,00		
	a	<i>di cui in leasing finanziario</i>	0,00	0,00		
	2.3	Impianti e macchinari	0,00	0,00	BII2	BII2
	a	<i>di cui in leasing finanziario</i>	0,00	0,00		
	2.4	Attrezzature industriali e commerciali	13.688,29	10.683,24	BII3	BII3
	2.5	Mezzi di trasporto	0,00	0,00		
	2.6	Macchine per ufficio e hardware	63.961,35	109.131,91		
	2.7	Mobili e arredi	0,00	0,00		
	2.8	Infrastrutture	0,00	0,00		
	2.99	Altri beni materiali	0,00	0,00		
	3	Immobilizzazioni in corso ed acconti	0,00	0,00	BII5	BII5
		Totale immobilizzazioni materiali	77.649,64	119.815,15		
IV		<i>Immobilizzazioni Finanziarie (1)</i>				
	1	Partecipazioni in	0,00	0,00	BIII1	BIII1
	a	<i>imprese controllate</i>	0,00	0,00	BIII1a	BIII1a
	b	<i>imprese partecipate</i>	0,00	0,00	BIII1b	BIII1b
	c	<i>altri soggetti</i>	0,00	0,00		
	2	Crediti verso	0,00	0,00	BIII2	BIII2
	a	<i>altre amministrazioni pubbliche</i>	0,00	0,00		
	b	<i>imprese controllate</i>	0,00	0,00	BIII2a	BIII2a
	c	<i>imprese partecipate</i>	0,00	0,00	BIII2b	BIII2b
	d	<i>altri soggetti</i>	0,00	0,00	BIII2c BIII2d	BIII2d
	3	Altri titoli	0,00	0,00	BIII3	
		Totale immobilizzazioni finanziarie	0,00	0,00		
		TOTALE IMMOBILIZZAZIONI (B)	116.201,64	251.193,81		
I		C) ATTIVO CIRCOLANTE				
		Rimanenze	1.608,71	0,00	CI	CI
		Totale Rimanenze	1.608,71	0,00		
II		<i>Crediti (2)</i>				
	1	Crediti di natura tributaria	0,00	0,00		
	a	<i>Crediti da tributi destinati al finanziamento della sanità</i>	0,00	0,00		
	b	<i>Altri crediti da tributi</i>	0,00	0,00		
	c	<i>Crediti da Fondi perequativi</i>	0,00	0,00		
	2	Crediti per trasferimenti e contributi	1.048.162,07	0,00		
	a	<i>verso amministrazioni pubbliche</i>	1.048.162,07	0,00		
	b	<i>imprese controllate</i>	0,00	0,00	CI12	CI12
	c	<i>imprese partecipate</i>	0,00	0,00	CI13	CI13
	d	<i>verso altri soggetti</i>	0,00	0,00		
	3	Verso clienti ed utenti	0,00	0,00	CI11	CI11
	4	Altri Crediti	56.352,71	1.864,44	CI15	CI15
	a	<i>verso l'erario</i>	0,00	0,00		
	b	<i>per attività svolta per c/terzi</i>	0,00	0,00		
	c	<i>altri</i>	56.352,71	1.864,44		
		Totale crediti	1.104.514,78	1.864,44		



STATO PATRIMONIALE (ATTIVO)			2017	2016	Riferimento art.2424 CC	Riferimento DM 26/4/95
III		<i>Attività finanziarie che non costituiscono immobilizzi</i>				
	1	Partecipazioni	0,00	0,00	CIII1,2,3,4,5	CIII1,2,3
	2	Altri titoli	0,00	0,00	CIII6	CIII5
		Totale attività finanziarie che non costituiscono immobilizzi	0,00	0,00		
IV		<i>Disponibilità liquide</i>				
	1	Conto di tesoreria	3.096.041,51	2.553.225,34		
	a	Istituto tesoriere	3.096.041,51	2.553.225,34		CIV1a
	b	presso Banca d'Italia	0,00	0,00		
	2	Altri depositi bancari e postali	0,00	0,00	CIV1	CIV1b e CIV1c
	3	Denaro e valori in cassa	0,00	633.799,66	CIV2 e CIV3	CIV2 e CIV3
	4	Altri conti presso la tesoreria statale intestati all'ente	0,00	0,00		
		Totale disponibilità liquide	3.096.041,51	3.187.025,00		
		TOTALE ATTIVO CIRCOLANTE (C)	4.202.165,00	3.188.889,44		
		D) RATEI E RISCONTI				
	1	Ratei attivi	0,00	0,00	D	D
	2	Risconti attivi	0,00	0,00	D	D
		TOTALE RATEI E RISCONTI (D)	0,00	0,00		
		TOTALE DELL'ATTIVO (A+B+C+D)	4.318.366,64	3.440.083,25		

- (1) Con separata indicazione degli importi esigibili entro l'esercizio successivo.
(2) Con separata indicazione degli importi esigibili oltre l'esercizio successivo.
(3) Con separata indicazione degli importi relativi a beni indisponibili.




STATO PATRIMONIALE - PASSIVO

STATO PATRIMONIALE (PASSIVO)			2017	2016	Riferimento art.2424 CC	Riferimento DM 26/4/95
I		A) PATRIMONIO NETTO				
		Fondo di dotazione	292.760,39	288.795,39	AI	AI
II		Riserve	153.898,94	0,00		
	a	da risultato economico di esercizi precedenti	153.898,94	0,00	AIV, AV, AVI, AVII, AVIII	AIV, AV, AVI, AVII, AVIII
	b	da capitale	0,00	0,00	AII, AIII	AII, AIII
	c	da permessi di costruire	0,00	0,00		
	d	riserve indisponibili per beni demaniali e patrimoniali indisponibili e per i beni culturali	0,00	0,00		
	e	altre riserve indisponibili	0,00	0,00		
III		Risultato economico dell'esercizio	263.114,29	153.898,94	AIX	AIX
		TOTALE PATRIMONIO NETTO (A)	709.773,62	442.694,33		
		B) FONDI PER RISCHI ED ONERI				
	1	Per trattamento di quiescenza	0,00	0,00	B1	B1
	2	Per imposte	0,00	0,00	B2	B2
	3	Altri	0,00	0,00	B3	B3
		TOTALE FONDI RISCHI ED ONERI (B)	0,00	0,00		
		C) TRATTAMENTO DI FINE RAPPORTO	0,00	0,00	C	C
		TOTALE T.F.R. (C)	0,00	0,00		
		D) DEBITI (1)				
	1	Debiti da finanziamento	0,00	0,00		
	a	prestiti obbligazionari	0,00	0,00	D1 e D2	D1
	b	v/ altre amministrazioni pubbliche	0,00	0,00		
	c	verso banche e tesoriere	0,00	0,00	D4	D3 e D4
	d	verso altri finanziatori	0,00	0,00	D5	
	2	Debiti verso fornitori	893.828,87	131.217,21	D7	D6
	3	Acconti	0,00	0,00	D6	D5
	4	Debiti per trasferimenti e contributi	0,00	0,00		
	a	enti finanziati dal servizio sanitario nazionale	0,00	0,00		
	b	altre amministrazioni pubbliche	0,00	0,00		
	c	imprese controllate	0,00	0,00	D9	D8
	d	imprese partecipate	0,00	0,00	D10	D9
	e	altri soggetti	0,00	0,00		
	5	Altri debiti	463.881,11	188.931,35	D12,D13,D14	D11,D12,D13
	a	tributari	71.324,38	78.517,95		
	b	verso istituti di previdenza e sicurezza sociale	60.510,89	80.120,23		
	c	per attività svolta per terzi (2)	0,00	0,00		
	d	altri	332.045,84	30.293,17		
		TOTALE DEBITI (D)	1.357.709,98	320.148,56		
		E) RATEI E RISCONTI E CONTRIBUTI AGLI INVESTIMENTI				
I		Ratei passivi	0,00	0,00	E	E
II		Risconti passivi	2.250.883,04	2.677.240,36	E	E
	1	Contributi agli investimenti	0,00	0,00		
	a	da altre amministrazioni pubbliche	0,00	0,00		
	b	da altri soggetti	0,00	0,00		
	2	Concessioni pluriennali	0,00	0,00		
	3	Altri risconti passivi	2.250.883,04	2.677.240,36		
		TOTALE RATEI E RISCONTI (E)	2.250.883,04	2.677.240,36		
		TOTALE DEL PASSIVO (A+B+C+D+E)	4.318.366,64	3.440.083,25		
		CONTI D'ORDINE				
		1) Impegni su esercizi futuri	0,00	0,00		
		2) Beni di terzi in uso	0,00	0,00		
		3) Beni dati in uso a terzi	0,00	0,00		
		4) Garanzie prestate a amministrazioni pubbliche	0,00	0,00		
		5) Garanzie prestate a imprese controllate	0,00	0,00		
		6) Garanzie prestate a imprese partecipate	0,00	0,00		
		7) Garanzie prestate a altre imprese	0,00	0,00		
		TOTALE CONTI D'ORDINE	0,00	0,00		

(1) Con separata indicazione degli importi esigibili oltre l'esercizio successivo.

(2) Non comprende i debiti derivanti dall'attività di sostituto di imposta. I debiti derivanti da tale attività sono considerati nelle voci 5 a) e b).



alcb



AGENZIA REGIONE CALABRIA per le EROGAZIONI IN AGRICOLTURA

RENDICONDO DELLA GESTIONE ESERCIZIO 2017

PIANO DEGLI INDICATORI

(art. 18-bis del D.Lgs. 23 giugno 2011, n. 118.)




A handwritten signature in blue ink is located in the bottom right corner, overlapping the circular stamp. The signature appears to be "G. Quarta".


**PIANO DEGLI INDICATORI DI BILANCIO DEGLI ORGANISMI E DEGLI ENTI STRUMENTALI DELLE REGIONI E DELLE PROVINCE AUT.
INDICATORI SINTETICI
RENDICONTO ESERCIZIO 2017**

ALLEGATO N. 4/A

TIPOLOGIA INDICATORE	DEFINIZIONE	VALORE INDICATORE (percentuale)
1 Rigidità strutturale di bilancio		
1.1	Incidenza spese rigide (ripiano disavanzo, personale e debito) su entrate correnti	25,50%
2 Entrate correnti		
2.1	Totale accertamenti primi tre titoli di entrata / Stanziamenti iniziali di competenza dei primi tre titoli delle Entrate	0,00%
2.2	Totale accertamenti primi tre titoli di entrata / Stanziamenti definitivi di competenza dei primi tre titoli delle Entrate	72,26%
2.3	Totale accertamenti (pdc E.1.01.00.00.000 "Tributi" - "Compartecipazioni di tributi" E.1.01.04.00.000 + E.3.00.00.00.000 "Entrate extratributarie") / Stanziamenti iniziali di competenza dei primi tre titoli delle Entrate	0,00%
2.4	Totale accertamenti (pdc E.1.01.00.00.000 "Tributi" - "Compartecipazioni di tributi" E.1.01.04.00.000 + E.3.00.00.00.000 "Entrate extratributarie") / Stanziamenti definitivi di competenza dei primi tre titoli delle Entrate	0,81%
2.5	Totale incassi c/competenza e c/residui dei primi tre titoli di entrata / Stanziamenti iniziali di competenza dei primi tre titoli delle Entrate	0,00%
2.6	Totale incassi c/competenza e c/residui primi tre titoli di entrata / Stanziamenti definitivi di competenza dei primi tre titoli delle Entrate	60,28%
2.7	Totale incassi c/competenza e c/residui (pdc E.1.01.00.00.000 "Tributi" - "Compartecipazioni di tributi" E.1.01.04.00.000 + E.3.00.00.00.000 "Entrate extratributarie") / Stanziamenti iniziali di competenza dei primi tre titoli delle Entrate	0,00%
2.8	Totale incassi c/competenza e c/residui (pdc E.1.01.00.00.000 "Tributi" - "Compartecipazioni di tributi" E.1.01.04.00.000 + E.3.00.00.00.000 "Entrate extratributarie") / Stanziamenti definitivi di competenza dei primi tre titoli delle Entrate	0,34%
3 Anticipazioni dell'Istituto tesoriere		
3.1	Sommatoria degli utilizzi giornalieri delle anticipazioni nell'esercizio / (365 x max previsto dalla norma)	0,00%
3.2	Anticipazione di tesoreria all'inizio dell'esercizio successivo / max previsto dalla norma	0,00%
4 Spese di personale		
4.1	Incidenza della spesa di personale sulla spesa corrente	25,84%
4.2	Incidenza del salario accessorio ed incentivante rispetto al totale della spesa di personale <i>Indica il peso delle componenti afferenti la contrattazione decentrata dell'ente rispetto al totale dei redditi da lavoro</i>	17,70%
4.3	Incidenza spesa personale flessibile rispetto al totale della spesa di personale <i>Indica come gli enti soddisfano le proprie esigenze di risorse umane, mixando le varie alternative contrattuali più rigide (personale dipendente) o meno rigide (forme di lavoro flessibile)</i>	156,82%
5 Interessi passivi		
5.1	Incidenza degli interessi passivi sulle entrate correnti	0,00%
5.2	Incidenza degli interessi passivi sulle anticipazioni sul totale della spesa per interessi passivi	0,00%
5.3	Incidenza interessi di mora sul totale della spesa per interessi passivi	0,00%
6 Investimenti		
6.1	Incidenza investimenti sul totale della spesa corrente e in conto capitale	1,61%
6.2	Quota investimenti complessivi finanziati dal risparmio corrente	81,67%
6.3	Quota investimenti complessivi finanziati dal saldo positivo delle partite finanziarie	0,00%
6.4	Quota investimenti complessivi finanziati da debito	0,00%
7 Analisi dei residui		



TIPOLOGIA INDICATORE	DEFINIZIONE	VALORE INDICATORE (percentuale)
7.1	Incidenza nuovi residui passivi di parte corrente su stock residui passivi correnti	100,00%
7.2	Incidenza nuovi residui passivi in c/capitale su stock residui passivi in conto capitale al 31 dicembre	100,00%
7.3	Incidenza nuovi residui passivi per incremento attività finanziarie su stock residui passivi per incremento attività finanziarie al 31 dicembre	0,00%
7.4	Incidenza nuovi residui attivi di parte corrente su stock residui attivi di parte corrente	100,00%
7.5	Incidenza nuovi residui attivi in c/capitale su stock residui attivi in c/capitale	0,00%
7.6	Incidenza nuovi residui attivi per riduzione di attività finanziarie su stock residui attivi per riduzione di attività finanziarie	0,00%
8	Smaltimento debiti non finanziari	
8.1	Smaltimento debiti commerciali nati nell'esercizio	81,85%
8.2	Smaltimento debiti commerciali nati negli esercizi precedenti	100,00%
8.3	Smaltimento debiti commerciali nati negli esercizi precedenti	0,00%
8.4	Smaltimento debiti verso altre amministrazioni pubbliche nati negli esercizi precedenti	0,00%
8.5	Indicatore annuale di tempestività dei pagamenti (di cui al comma 1, dell'articolo 9, DPCM del 22 settembre 2014)	0,00
9	Debiti finanziari	
9.1	Incidenza estinzioni anticipate debiti finanziari	0,00%
9.2	Incidenza estinzioni ordinarie debiti finanziari	0,00%
9.3	Sostenibilità debiti finanziari	0,00%
10	Composizione dell'avanzo di amministrazione (4)	
10.1	Incidenza quota libera di parte corrente nell'avanzo	89,88%
10.2	Incidenza quota libera in c/capitale nell'avanzo	0,00%
10.3	Incidenza quota accantonata nell'avanzo	0,00%
10.4	Incidenza quota vincolata nell'avanzo	10,12%
11	Disavanzo di amministrazione	
11.1	Quota disavanzo ripianato nell'esercizio	0,00%
11.2	Incremento del disavanzo rispetto all'esercizio precedente	0,00%
11.3	Sostenibilità patrimoniale del disavanzo	0,00%
11.4	Sostenibilità disavanzo effettivamente a carico dell'esercizio	0,00%
12	Debiti fuori bilancio	
12.1	Debiti riconosciuti e finanziati	0,00%
12.2	Debiti in corso di riconoscimento	0,00%
12.3	Debiti riconosciuti e in corso di finanziamento	0,00%
13	Fondo pluriennale vincolato	
13.1	Utilizzo del FPV	100,00%
14	Partite di giro e conto terzi	
14.1	Incidenza partite di giro e conto terzi in entrata	185,35%



TIPOLOGIA INDICATORE	DEFINIZIONE	VALORE INDICATORE (percentuale)
14.2 Incidenza partite di giro e conto terzi in uscita	Totale impegni Uscite per conto terzi e partite di giro / Totale impegni del titolo I della spesa	187,84%

- (1) Il Patrimonio Netto è pari alla Lettera A) dello stato patrimoniale passivo. Gli organismi e gli enti strumentali delle Autonomie speciali che adottano il DLgs 118/2011 a decorrere dal 2016 elaborano l'indicatore a decorrere dal 2017.
- (2) Il debito da finanziamento è pari alla Lettera D) dello stato patrimoniale passivo. Gli organismi e gli enti strumentali delle Autonomie speciali che adottano il DLgs 118/2011 a decorrere dal 2016 elaborano l'indicatore a decorrere dal 2017.
- (3) Indicatore da rappresentare solo in caso di disavanzo di amministrazione. Il disavanzo di amministrazione è pari alla lettera E dell'allegato al rendiconto riguardante il risultato di amministrazione dell'esercizio di riferimento, al netto del disavanzo da debito autorizzato e non contratto.
- (4) Da compilare solo se la voce E dell'allegato al rendiconto concernente il risultato di amministrazione è positivo o pari a 0.
- (5) La quota libera di parte corrente del risultato di amministrazione è pari alla voce E riportata nell'allegato a) al rendiconto. Il risultato di amministrazione è pari alla lettera A del predetto allegato a).
- (6) La quota libera in c/capitale del risultato di amministrazione è pari alla voce D riportata nell'allegato a) al rendiconto. Il risultato di amministrazione è pari alla lettera A riportata nel predetto allegato a).
- (7) La quota accantonata del risultato di amministrazione è pari alla voce B riportata nell'allegato a) al rendiconto. Il risultato di amministrazione è pari alla lettera A del predetto allegato a).
- (8) La quota vincolata del risultato di amministrazione è pari alla voce C riportata nell'allegato a) al rendiconto. Il risultato di amministrazione è pari alla lettera A riportata nel predetto allegato a).
- (9) Indicare al numeratore solo la quota del finanziamento destinata alla copertura di investimenti, e al denominatore escludere gli investimenti che, nell'esercizio, sono finanziati dal PPV.

Giulio



PIANO DEGLI INDICATORI DI BILANCIO DEGLI ORGANISMI E DEGLI ENTI STRUMENTALI DELLE REGIONI E DELLE PROVINCE AUT.
INDICATORI ANALITICI CONCERNENTI LA COMPOSIZIONE DELLE ENTRATE E L'EFFETTIVA CAPACITA' DI RISCOSSIONE
RENDICONTO ESERCIZIO 2017

TITOLO TIPOLOGIA	COMPOSIZIONE DELLE ENTRATE (valori percentuali)			PERCENTUALE DI RISCOSSIONE				
	PREVISIONI INIZIALI COMPETENZA/ TOTALE PREVISIONI INIZIALI COMPETENZA	PREVISIONI DEFINITIVE COMPETENZA/ TOTALE PREVISIONI DEFINITIVE COMPETENZA	ACCERTAMENTI/ TOTALE ACCERTAMENTI	% DI RISCOSSIONE PREVISTA NEL BILANCIO DI PREVISIONE INIZIALE: PREVISIONI INIZIALI CASSA/ (PREVISIONI INIZIALI DI COMPETENZA + RESIDUI)	% DI RISCOSSIONE PREVISTA NELLE PREVISIONI DEFINITIVE: PREVISIONI DEFINITIVE CASSA/ (PREVISIONI DEFINITIVE COMPETENZA + RESIDUI)	% DI RISCOSSIONE COMPLESSIVA: (RISCOSSIONI C/ COMP+ RISCOSSIONI C/ RESIDUI/ (ACCERTAMENTI + RESIDUI DEFINITIVI INIZIALI)	% DI RISCOSSIONE DEI CREDITI ESIGIBILI NELL'ESERCIZIO: RISCOSSIONI C/ COMPETENZA/ ACCERTAMENTI DI COMPETENZA	% DI RISCOSSIONE DEI CREDITI ESIGIBILI NEGLI ESERCIZI PRECEDENTI: RISCOSSIONI C/ RESIDUI / RESIDUI DEFINITIVI INIZIALI
TITOLO 2:								
<i>Trasferimenti correnti</i>								
20101	0,00%	41,46%	34,65%	0,00%	104,57%	87,86%	87,86%	0,00%
20000	0,00%	41,46%	34,65%	0,00%	104,57%	87,86%	87,86%	0,00%
TITOLO 3:								
<i>Entrate extratributarie</i>								
30300	0,00%	0,00%	0,05%	0,00%	0,00%	14,20%	14,20%	0,00%
30500	0,00%	0,07%	0,34%	0,00%	200,00%	48,09%	48,09%	0,00%
30000	0,00%	0,07%	0,39%	0,00%	200,00%	43,48%	43,48%	0,00%
TITOLO 9:								
<i>Entrate per conto terzi e partite di giro</i>								
90100	0,00%	4,81%	2,43%	0,00%	100,00%	99,82%	99,82%	99,23%
90200	0,00%	53,66%	62,53%	0,00%	100,00%	100,00%	100,00%	0,00%
90000	0,00%	58,47%	64,96%	0,00%	100,00%	99,99%	99,99%	97,82%
TOTALE ENTRATE	0,00%	100,00%	100,00%	0,00%	101,96%	95,57%	95,57%	97,82%



[Handwritten signature]

PIANO DEGLI INDICATORI DI BILANCIO DEGLI ORGANISMI E DEGLI ENTI STRUMENTALI DELLE REGIONI E DELLE PROVINCE AUT.
INDICATORI ANALITICI CONCERNENTI LA COMPOSIZIONE DELLE SPESE PER MISSIONI E PROGRAMMI
RENDICONTO ESERCIZIO 2017

ALLEGATO N. 4/C

MISSIONI E PROGRAMMI	COMPOSIZIONE DELLE SPESE PER MISSIONI E PROGRAMMI (dati percentuali)											
	PREVISIONI INIZIALI					PREVISIONI DEFINITIVE					DATI DI RENDICONTO	
	INCIDENZA MISSIONI/PROGRAMMI: PREVISIONI STANZIAMENTO/ TOTALE PREVISIONI MISSIONI	DI CUI INCIDENZA FPV: PREVISIONI STANZIAMENTO FPV/ PREVISIONE FPV/ TOTALE	INCIDENZA MISSIONI/PROGRAMMI: PREVISIONI STANZIAMENTO/ TOTALE PREVISIONI MISSIONI	DI CUI INCIDENZA FPV: PREVISIONI STANZIAMENTO FPV/ PREVISIONE FPV/ TOTALE	INCIDENZA MISSIONE PROGRAMMA: (IMPEGNI+FPV)/ TOTALE IMPEGNI+ TOTALE FPV	DI CUI INCIDENZA FPV: FPV/TOTALE FPV	DI CUI INCIDENZA ECONOMIE DI SPESA: ECONOMIE DI COMPETENZA/ TOTALE ECONOMIE DI COMPETENZA					
MISSIONE 01 Servizi istituzionali, generali e di gestione												
01	0,00%	0,00%	0,10%	0,00%	0,11%	0,00%	0,08%					
02	0,00%	0,00%	1,04%	0,00%	1,22%	7,24%	0,00%					
10	0,00%	0,00%	2,27%	0,00%	2,60%	14,33%	0,38%					
TOTALE MISSIONE 01 Servizi istituzionali, generali e di gestione	0,00%	0,00%	3,41%	0,00%	3,93%	21,57%	0,46%					
MISSIONE 16 Agricoltura, politiche agroalimentari e pesca												
01	0,00%	0,00%	43,36%	0,00%	36,55%	78,43%	82,14%					
TOTALE MISSIONE 16 Agricoltura, politiche agroalimentari e pesca	0,00%	0,00%	43,36%	0,00%	36,55%	78,43%	82,14%					
MISSIONE 99 SERVIZI PER CONTO TERZI												
01	0,00%	0,00%	53,23%	0,00%	59,52%	0,00%	17,40%					
TOTALE MISSIONE 99 SERVIZI PER CONTO TERZI	0,00%	0,00%	53,23%	0,00%	59,52%	0,00%	17,40%					

Giuseppe




PIANO DEGLI INDICATORI DI BILANCIO DEGLI ORGANISMI E DEGLI ENTI STRUMENTALI DELLE REGIONI E DELLE PROVINCE AUT.
 INDICATORI CONCERNENTI LA CAPACITA' DI PAGARE SPESE PER MISSIONI E PROGRAMMI
 RENDICONTO ESERCIZIO 2017

ALLEGATO N. 4/D

MISSIONI E PROGRAMMI	CAPACITA' DI PAGARE SPESE NEL CORSO DELL'ESERCIZIO 2017 (dati percentuali)					
	CAPACITA' DI PAGAMENTO NEL BILANCIO DI PREVISIONE INIZIALE: CASSA / (RESIDUI) + PREVISIONI INIZIALI COMPETENZA - FPV	CAPACITA' DI PAGAMENTO NELLE PREVISIONI DEFINITIVE: PREVISIONI DEFINITIVE CASSA / (RESIDUI) + PREVISIONI DEFINITIVE COMPETENZA - FPV	CAPACITA' DI PAGAMENTO A CONSUNTIVO: (PAGAM. C/COMPETENZA + PAGAMENTO C/RESIDUI) / (IMPEGNI + RESIDUI DEFINITIVI INIZIALI)	CAPACITA' DI PAGAMENTO DELLE SPESE NELL'ESERCIZIO: PAGAM. C/COMPETENZA / IMPEGNI	CAPACITA' DI PAGAMENTO DELLE SPESE ESTIGIBILI NEGLI ESERCIZI PRECEDENTI: PAGAM. C/RESIDUI / RESIDUI DEFINITIVI INIZIALI	CAPACITA' DI PAGAMENTO DELLE SPESE ESTIGIBILI NEGLI ESERCIZI PRECEDENTI: PAGAM. C/RESIDUI / RESIDUI DEFINITIVI INIZIALI
MISSIONE 01 Servizi istituzionali, generali e di gestione						
01 Organi istituzionali	0,00%	100,00%	94,24%	94,06%	100,00%	
02 Segreteria generale	0,00%	123,90%	98,92%	98,91%	100,00%	
10 Risorse umane	0,00%	152,90%	95,70%	95,56%	100,00%	
TOTALE MISSIONE 01 Servizi istituzionali, generali e di gestione	0,00%	142,50%	96,55%	96,46%	100,00%	
MISSIONE 16 Agricoltura, politiche agroalimentari e pesca						
01 Sviluppo del settore agricolo e del sistema agroalimentare	0,00%	119,71%	84,92%	84,50%	100,00%	
TOTALE MISSIONE 16 Agricoltura, politiche agroalimentari e pesca	0,00%	119,71%	84,92%	84,50%	100,00%	
MISSIONE 99 SERVIZI PER CONTO TERZI						
01 Servizi per conto terzi - Partite di giro	0,00%	100,00%	99,57%	99,59%	96,48%	
TOTALE MISSIONE 99 SERVIZI PER CONTO TERZI	0,00%	100,00%	99,57%	99,59%	96,48%	

[Handwritten signature]





ARCEA



AGENZIA REGIONE CALABRIA per le EROGAZIONI IN AGRICOLTURA

RENDICONDO DELLA GESTIONE

ESERCIZIO 2017

INVENTARIO





Registro fiscale cespiti

del 31/12/2017

Categoria Fiscale	1 - MOBILI, ARREDI, OGGETTI ARTISTICI, MACCHI.DA SCRIVERE , PC	Val.Patr.	Inizio amm. Data mov.	Qta	Qta f.uso	Costo	Ammort. Ordinario	Residuo	Ricavo Note
384	ARMADIO BASSO GRIGIO Valori inizio esercizio e finali	22/03/2007	22/03/2007	1					
385	ARMADIO BASSO GRIGIO Valori inizio esercizio e finali	22/03/2007	22/03/2007	1					
12	MONITOR Valori inizio esercizio e finali	11/02/2008	11/02/2008	1	0	236,99	236,99		
24	PC CLIENT UNITA" C.LE TASTIERA E MOUSE Valori inizio esercizio e finali	11/02/2008	11/02/2008	1	0	807,41	807,41		
25	MONITOR Valori inizio esercizio e finali	11/02/2008	11/02/2008	1	0	236,99	236,99		
55	MONITOR Valori inizio esercizio e finali	11/02/2008	11/02/2008	1	0	236,99	236,99		
275	MONITOR Valori inizio esercizio e finali	11/02/2008	11/02/2008	1	0	236,99	236,99		
290	MONITOR Valori inizio esercizio e finali	11/02/2008	11/02/2008	1	0	236,99	236,99		
300	NOTEBOOK HP Valori inizio esercizio e finali	11/02/2008	11/02/2008	1	0	236,99	236,99		
317	ARMADIO SICUREZZA Valori inizio esercizio	29/02/2008	29/02/2008	1	0	1.319,34	1.319,34		
453	AMMORTAMENTI FINE ESERCIZIO Amm. fiscale 10% Valori finali	31/12/2017	31/12/2017	1	0	1.122,00	916,45	205,55	
399	FIREWALL DFL-700 Valori inizio esercizio e finali	11/04/2008	11/04/2008	1	0	1.122,00	1.028,65	93,35	
403	SCANNER Valori inizio esercizio e finali	30/04/2008	30/04/2008	1	0	1.000,00	1.000,00		
407	CORDLESS BRONDI Valori inizio esercizio e finali	30/04/2008	30/04/2008	1	0	86,40	86,40		
1	CORDLESS BRONDI Valori inizio esercizio e finali	30/04/2008	30/04/2008	1	0	45,60	45,60		
2	POLTRONA MEDIA NERA Valori inizio esercizio	14/05/2008	14/05/2008	1	0	45,60	45,60		
3	AMMORTAMENTI FINE ESERCIZIO Amm. fiscale 10% Valori finali	31/12/2017	31/12/2017	1	0	196,32	160,38	35,94	
4	SCRIVANIA CON ALLUNGO Valori inizio esercizio	14/05/2008	14/05/2008	1	0	196,32	180,02	16,30	
5	AMMORTAMENTI FINE ESERCIZIO Amm. fiscale 10% Valori finali	31/12/2017	31/12/2017	1	0	634,28	518,09	116,19	
6	CASSETTIERA 3 CASS. RUOTE Valori inizio esercizio	14/05/2008	14/05/2008	1	0	634,28	63,43	52,76	
7	AMMORTAMENTI FINE ESERCIZIO Amm. fiscale 10% Valori finali	31/12/2017	31/12/2017	1	0	208,44	170,28	38,16	
8	MOBILE BASSO C/FRIGO Valori finali	14/05/2008	14/05/2008	1	0	208,44	20,85	17,31	




Registro fiscale cespiti

del 31/12/2017

Categoria Fiscale 1 - MOBILI, ARREDI, OGGETTI ARTISTICI, MACCHINARI SCRIVERE, PC

Num Inventario	Descrizione	Val.Patr.	Inizio amm. Data mov.	Qta	Qta f.uso	Costo	Ammort. Ordinario	Residuo	Ricavo Note
5	Valori inizio esercizio AMMORTAMENTI FINE ESERCIZIO Amm. fiscale 10% Valori finali		01/01/2017 31/12/2017 31/12/2017	1	0	1.119,43	914,38	205,05	
	LIBRERIA ALTA	14/05/2008	14/05/2008	1	0	1.119,43	1.026,33	93,10	
	Valori inizio esercizio AMMORTAMENTI FINE ESERCIZIO Amm. fiscale 10% Valori finali		01/01/2017 31/12/2017 31/12/2017	1	0	656,99	536,63	120,36	
6	POLTRONA MEDIA NERA	14/05/2008	14/05/2008	1	0	656,99	65,70	54,66	
	Valori inizio esercizio AMMORTAMENTI FINE ESERCIZIO Amm. fiscale 10% Valori finali		01/01/2017 31/12/2017 31/12/2017	1	0	184,45	150,68	33,77	
7	POLTRONA MEDIA NERA	14/05/2008	14/05/2008	1	0	184,45	18,45	15,32	
	Valori inizio esercizio AMMORTAMENTI FINE ESERCIZIO Amm. fiscale 10% Valori finali		01/01/2017 31/12/2017 31/12/2017	1	0	561,60	458,71	102,89	
8	DIVANO 2 POSTI	14/05/2008	14/05/2008	1	0	561,60	56,16	46,73	
	Valori inizio esercizio AMMORTAMENTI FINE ESERCIZIO Amm. fiscale 10% Valori finali		01/01/2017 31/12/2017 31/12/2017	1	0	73,39	59,95	13,44	
9	LAMPADA PHOENIX	14/05/2008	14/05/2008	1	0	73,39	7,34	6,10	
	Valori inizio esercizio AMMORTAMENTI FINE ESERCIZIO Amm. fiscale 10% Valori finali		01/01/2017 31/12/2017 31/12/2017	1	0	33,23	27,17	6,06	
10	APPENDIABILI COLONNA	14/05/2008	14/05/2008	1	0	33,23	3,33	2,73	
	Valori inizio esercizio AMMORTAMENTI FINE ESERCIZIO Amm. fiscale 10% Valori finali		01/01/2017 31/12/2017 31/12/2017	1	0	196,32	160,38	35,94	
15	POLTRONA ALTA NERA	14/05/2008	14/05/2008	1	0	196,32	19,64	16,30	
	Valori inizio esercizio AMMORTAMENTI FINE ESERCIZIO Amm. fiscale 10% Valori finali		01/01/2017 31/12/2017 31/12/2017	1	0	184,45	150,68	33,77	
16	POLTRONA MEDIA NERA	14/05/2008	14/05/2008	1	0	184,45	18,45	15,32	
	Valori inizio esercizio AMMORTAMENTI FINE ESERCIZIO Amm. fiscale 10% Valori finali		01/01/2017 31/12/2017 31/12/2017	1	0	184,45	169,13	15,32	
17	POLTRONA MEDIA NERA	14/05/2008	14/05/2008	1	0	184,45	150,68	33,77	
	Valori inizio esercizio AMMORTAMENTI FINE ESERCIZIO Amm. fiscale 10% Valori finali		01/01/2017 31/12/2017 31/12/2017	1	0	1.328,40	1.085,04	243,36	
18	SCRIVANIA CRISTALLO	14/05/2008	14/05/2008	1	0	1.328,40	132,84	110,52	
	Valori inizio esercizio AMMORTAMENTI FINE ESERCIZIO Amm. fiscale 10% Valori finali		01/01/2017 31/12/2017 31/12/2017	1	0	1.328,40	1.217,88	110,52	



Registro fiscale cespiti

del 31/12/2017

Num Inventario	Categoria Fiscale	Descrizione	Val.Patr.	Inizio amm. Data mov.	Qta	Qta f.uso	Costo	Ammort. Ordinario	Residuo	Ricavo Note
19	1 - MOBILI, ARREDI, OGGETTI ARTISTICI, MACCHIDA SCRIVERE, PC	CASSETTIERA 3 CASS. RUOTE Valori inizio esercizio AMMORTAMENTI FINE ESERCIZIO Amm. fiscale 10% Valori finali	14/05/2008	14/05/2008	1	0	207,78	169,72 20,78	38,06	
20		MOBILE BASSO C/FRIGO Valori inizio esercizio AMMORTAMENTI FINE ESERCIZIO Amm. fiscale 10% Valori finali	14/05/2008	14/05/2008	1	0	207,78	190,50	17,28	
21		LIBRERIA ALTA VETRO Valori inizio esercizio AMMORTAMENTI FINE ESERCIZIO Amm. fiscale 10% Valori finali	14/05/2008	14/05/2008	1	0	656,99	536,63 65,70	120,36	
22		LAMPADA PHOENIX Valori inizio esercizio AMMORTAMENTI FINE ESERCIZIO Amm. fiscale 10% Valori finali	14/05/2008	14/05/2008	1	0	73,39	59,95 7,34	13,44	
129		MOBILE ANTE VETRO Valori inizio esercizio AMMORTAMENTI FINE ESERCIZIO Amm. fiscale 10% Valori finali	14/05/2008	14/05/2008	1	0	1.176,96	961,36 117,70	215,60	
130		LAMPADA PHOENIX Valori inizio esercizio AMMORTAMENTI FINE ESERCIZIO Amm. fiscale 10% Valori finali	14/05/2008	14/05/2008	1	0	73,39	67,29	6,10	
131		APPENDIABILI COLONNA Valori inizio esercizio AMMORTAMENTI FINE ESERCIZIO Amm. fiscale 10% Valori finali	14/05/2008	14/05/2008	1	0	33,23	27,17 3,33	6,06	
132		SCRIVANIA ALLUNGO Valori inizio esercizio AMMORTAMENTI FINE ESERCIZIO Amm. fiscale 10% Valori finali	14/05/2008	14/05/2008	1	0	656,40	536,14 65,64	120,26	
133		CASSETTIERA 4 CASSETTI Valori inizio esercizio AMMORTAMENTI FINE ESERCIZIO Amm. fiscale 10% Valori finali	14/05/2008	14/05/2008	1	0	208,20	170,06 20,82	38,14	
134		MOBILE BASSO C/FRIGO Valori inizio esercizio AMMORTAMENTI FINE ESERCIZIO Amm. fiscale 10% Valori finali	14/05/2008	14/05/2008	1	0	208,20	190,88	17,32	
135		MOBILE BASSO C/FRIGO Valori inizio esercizio AMMORTAMENTI FINE ESERCIZIO Amm. fiscale 10% Valori finali	14/05/2008	14/05/2008	1	0	898,75	734,12 89,88	164,63	
			14/05/2008	14/05/2008	1	0	898,75	824,00	74,75	
			14/05/2008	14/05/2008	1	0	951,12	776,90 95,12	174,22	



Registro fiscale cespiti

del 31/12/2017

Categoria Fiscale 1 - MOBILI, ARREDI, OGGETTI ARTISTICI, MACCHINI DA SCRIVERE , PC


Num Inventario	Descrizione	Val.Patr.	Inizio amm. Data mov.	Qta	Qta f.uso	Costo	Ammort. Ordinario	Residuo	Ricavo Note
136	Valori finali TAVOLO RIUNIONE	14/05/2008	31/12/2017	1	0	951,12	872,02	79,10	
	Valori inizio esercizio	14/05/2008	14/05/2008	1	0	1.395,89	1.140,16	255,73	
	AMMORTAMENTI FINE ESERCIZIO Amm. fiscale 10%		01/01/2017				139,59		
	Valori finali		31/12/2017	1	0	1.395,89	1.279,75	116,14	
137	POLTRONA POZZETTO	14/05/2008	14/05/2008	1	0	132,00	107,81	24,19	
	Valori inizio esercizio		01/01/2017	1	0	132,00	13,20		
	AMMORTAMENTI FINE ESERCIZIO Amm. fiscale 10%		31/12/2017	1	0	132,00	121,01	10,99	
	Valori finali		31/12/2017	1	0	132,00	121,01	10,99	
138	POLTRONA POZZETTO	14/05/2008	14/05/2008	1	0	132,00	107,81	24,19	
	Valori inizio esercizio		01/01/2017	1	0	132,00	13,20		
	AMMORTAMENTI FINE ESERCIZIO Amm. fiscale 10%		31/12/2017	1	0	132,00	121,01	10,99	
	Valori finali		31/12/2017	1	0	132,00	121,01	10,99	
139	POLTRONA POZZETTO	14/05/2008	14/05/2008	1	0	132,00	107,81	24,19	
	Valori inizio esercizio		01/01/2017	1	0	132,00	13,20		
	AMMORTAMENTI FINE ESERCIZIO Amm. fiscale 10%		31/12/2017	1	0	132,00	121,01	10,99	
	Valori finali		31/12/2017	1	0	132,00	121,01	10,99	
140	POLTRONA POZZETTO	14/05/2008	14/05/2008	1	0	132,00	107,81	24,19	
	Valori inizio esercizio		01/01/2017	1	0	132,00	13,20		
	AMMORTAMENTI FINE ESERCIZIO Amm. fiscale 10%		31/12/2017	1	0	132,00	121,01	10,99	
	Valori finali		31/12/2017	1	0	132,00	121,01	10,99	
141	POLTRONA POZZETTO	14/05/2008	14/05/2008	1	0	132,00	107,81	24,19	
	Valori inizio esercizio		01/01/2017	1	0	132,00	13,20		
	AMMORTAMENTI FINE ESERCIZIO Amm. fiscale 10%		31/12/2017	1	0	132,00	121,01	10,99	
	Valori finali		31/12/2017	1	0	132,00	121,01	10,99	
142	POLTRONA POZZETTO	14/05/2008	14/05/2008	1	0	132,00	107,81	24,19	
	Valori inizio esercizio		01/01/2017	1	0	132,00	13,20		
	AMMORTAMENTI FINE ESERCIZIO Amm. fiscale 10%		31/12/2017	1	0	132,00	121,01	10,99	
	Valori finali		31/12/2017	1	0	132,00	121,01	10,99	
143	POLTRONA POZZETTO	14/05/2008	14/05/2008	1	0	132,00	107,81	24,19	
	Valori inizio esercizio		01/01/2017	1	0	132,00	13,20		
	AMMORTAMENTI FINE ESERCIZIO Amm. fiscale 10%		31/12/2017	1	0	132,00	121,01	10,99	
	Valori finali		31/12/2017	1	0	132,00	121,01	10,99	
144	POLTRONA POZZETTO	14/05/2008	14/05/2008	1	0	132,00	107,81	24,19	
	Valori inizio esercizio		01/01/2017	1	0	132,00	13,20		
	AMMORTAMENTI FINE ESERCIZIO Amm. fiscale 10%		31/12/2017	1	0	132,00	121,01	10,99	
	Valori finali		31/12/2017	1	0	132,00	121,01	10,99	
145	POLTRONA POZZETTO	14/05/2008	14/05/2008	1	0	132,00	107,81	24,19	
	Valori inizio esercizio		01/01/2017	1	0	132,00	13,20		
	AMMORTAMENTI FINE ESERCIZIO Amm. fiscale 10%		31/12/2017	1	0	132,00	121,01	10,99	
	Valori finali		31/12/2017	1	0	132,00	121,01	10,99	
146	POLTRONA POZZETTO	14/05/2008	14/05/2008	1	0	132,00	107,81	24,19	
	Valori inizio esercizio		01/01/2017	1	0	132,00	13,20		
	AMMORTAMENTI FINE ESERCIZIO Amm. fiscale 10%		31/12/2017	1	0	132,00	121,01	10,99	
	Valori finali		31/12/2017	1	0	132,00	121,01	10,99	



Registro fiscale cespiti

del 31/12/2017

Num Inventario	Descrizione	Categoria Fiscale	1 - MOBILI, ARREDI, OGGETTI ARTISTICI, MACCHINARI DA SCRIVERE, PC	Val.Patr.	Inizio amm. Data mov.	Qta	Qta f.uso	Costo	Ammort. Ordinario	Residuo	Ricavo Note
208	AMMORTAMENTI FINE ESERCIZIO Amm. fiscale 10% Valori finali				31/12/2017	1	0	132,00	13,20	10,99	
	ARMADIO LAMIERA			14/05/2008	31/12/2017						
	Valori inizio esercizio				14/05/2008	1	0	390,22	318,77	71,45	
	AMMORTAMENTI FINE ESERCIZIO Amm. fiscale 10% Valori finali				31/12/2017	1	0	390,22	39,03	357,80	
209	ARMADIO LAMIERA			14/05/2008	31/12/2017						
	Valori inizio esercizio				14/05/2008	1	0	390,22	318,77	71,45	
	AMMORTAMENTI FINE ESERCIZIO Amm. fiscale 10% Valori finali				31/12/2017	1	0	390,22	39,03	357,80	
210	ARMADIO LAMIERA			14/05/2008	31/12/2017						
	Valori inizio esercizio				14/05/2008	1	0	390,22	318,77	71,45	
	AMMORTAMENTI FINE ESERCIZIO Amm. fiscale 10% Valori finali				31/12/2017	1	0	390,22	39,03	357,80	
212	ARMADIO LAMIERA			14/05/2008	31/12/2017						
	Valori inizio esercizio				14/05/2008	1	0	390,22	318,77	71,45	
	AMMORTAMENTI FINE ESERCIZIO Amm. fiscale 10% Valori finali				31/12/2017	1	0	390,22	39,03	357,80	
378	APPENDIABILI COLONNA			14/05/2008	31/12/2017						
	Valori inizio esercizio				14/05/2008	1	0	33,23	27,17	6,06	
	AMMORTAMENTI FINE ESERCIZIO Amm. fiscale 10% Valori finali				31/12/2017	1	0	33,23	3,33	2,73	
416	APPENDIABILI COLONNA			14/05/2008	31/12/2017						
	Valori inizio esercizio				14/05/2008	1	0	33,23	27,17	6,06	
	AMMORTAMENTI FINE ESERCIZIO Amm. fiscale 10% Valori finali				31/12/2017	1	0	33,23	3,33	2,73	
1077	TAVOLO RIUNIONE			14/05/2008	31/12/2017						
	Valori inizio esercizio				14/05/2008	1	0	1.163,24	581,64	581,60	
	AMMORTAMENTI FINE ESERCIZIO Amm. fiscale 10% Valori finali				31/12/2017	1	0	1.163,24	116,33	465,27	
1078	TAVOLO RIUNIONE			14/05/2008	31/12/2017						
	Valori inizio esercizio				14/05/2008	1	0	1.163,24	581,64	581,60	
	AMMORTAMENTI FINE ESERCIZIO Amm. fiscale 10% Valori finali				31/12/2017	1	0	1.163,24	116,33	465,27	
409	BANDIERE CON ASTA			23/05/2008	31/12/2017						
	Valori inizio esercizio				23/05/2008	1	0	919,00	750,64	168,36	
	AMMORTAMENTI FINE ESERCIZIO Amm. fiscale 10% Valori finali				31/12/2017	1	0	919,00	91,90	76,46	
29	RECEPTION CURVA			28/05/2008	31/12/2017						
	Valori inizio esercizio				28/05/2008	1	0	1.738,22	1.419,81	318,41	
	AMMORTAMENTI FINE ESERCIZIO Amm. fiscale 10% Valori finali				31/12/2017	1	0	1.738,22	173,83	144,58	
43	ARMADIO ALT. 200HX90			28/05/2008	31/12/2017						
	Valori inizio esercizio				28/05/2008	1	0	1.738,22	1.593,64	144,58	



Registro fiscale cespiti

del 31/12/2017

Categoria Fiscale	1 - MOBILI, ARREDI, OGGETTI ARTISTICI, MACCHIDA SCRIVERE, PC	Num Inventario	Descrizione	Val.Patr.	Inizio amm. Data mov.	Qta	Qta f.uso	Costo	Ammort. Ordinario	Residuo	Ricavo Note
47	APPENDIABILI COLONNA	Valori inizio esercizio			01/01/2017	1	0	240,12		43,96	
		AMMORTAMENTI FINE ESERCIZIO Amm. fiscale 10%			31/12/2017				196,16		
		Valori finali			31/12/2017	1	0	240,12	220,18	19,94	
52	POLTRONA OPERATIVA ARANCIO	Valori inizio esercizio			01/01/2017	1	0	23,11	18,92	4,19	
		AMMORTAMENTI FINE ESERCIZIO Amm. fiscale 10%			31/12/2017				2,32		
		Valori finali			31/12/2017	1	0	23,11	21,24	1,87	
66	CASSETTIERA 4 CASSETTI	Valori inizio esercizio			01/01/2017	1	0	80,04	65,40	14,64	
		AMMORTAMENTI FINE ESERCIZIO Amm. fiscale 10%			31/12/2017				8,01		
		Valori finali			31/12/2017	1	0	80,04	73,41	6,63	
70	CASSETTIERA 4 CASSETTI	Valori inizio esercizio			01/01/2017	1	0	121,10	98,92	22,18	
		AMMORTAMENTI FINE ESERCIZIO Amm. fiscale 10%			31/12/2017				12,11		
		Valori finali			31/12/2017	1	0	121,10	111,03	10,07	
73	CASSETTIERA 4 CASSETTI	Valori inizio esercizio			01/01/2017	1	0	121,10	98,92	22,18	
		AMMORTAMENTI FINE ESERCIZIO Amm. fiscale 10%			31/12/2017				12,11		
		Valori finali			31/12/2017	1	0	121,10	111,03	10,07	
78	CASSETTIERA 4 CASSETTI	Valori inizio esercizio			01/01/2017	1	0	121,10	98,92	22,18	
		AMMORTAMENTI FINE ESERCIZIO Amm. fiscale 10%			31/12/2017				12,11		
		Valori finali			31/12/2017	1	0	121,10	111,03	10,07	
83	CASSETTIERA 4 CASSETTI	Valori inizio esercizio			01/01/2017	1	0	121,10	98,92	22,18	
		AMMORTAMENTI FINE ESERCIZIO Amm. fiscale 10%			31/12/2017				12,11		
		Valori finali			31/12/2017	1	0	121,10	111,03	10,07	
85	CASSETTIERA 4 CASSETTI	Valori inizio esercizio			01/01/2017	1	0	121,10	98,92	22,18	
		AMMORTAMENTI FINE ESERCIZIO Amm. fiscale 10%			31/12/2017				12,11		
		Valori finali			31/12/2017	1	0	121,10	111,03	10,07	
88	CASSETTIERA 4 CASSETTI	Valori inizio esercizio			01/01/2017	1	0	121,10	98,92	22,18	
		AMMORTAMENTI FINE ESERCIZIO Amm. fiscale 10%			31/12/2017				12,11		
		Valori finali			31/12/2017	1	0	121,10	111,03	10,07	
90	CASSETTIERA 4 CASSETTI	Valori inizio esercizio			01/01/2017	1	0	121,10	98,92	22,18	
		AMMORTAMENTI FINE ESERCIZIO Amm. fiscale 10%			31/12/2017				12,11		
		Valori finali			31/12/2017	1	0	121,10	111,03	10,07	



Registro fiscale cespiti

del 31/12/2017

Num Inventario	Categoria Fiscale	Descrizione	Val. Patr.	Inizio amm. Data mov.	Qta	Qta f.uso	Costo	Ammort. Ordinario	Residuo	Ricavo Note
91	1 - MOBILI, ARREDI, OGGETTI ARTISTICI, MACCHIE DA SCRIVERE, PC	CASSETTIERA 4 CASSETTI Valori inizio esercizio AMMORTAMENTI FINE ESERCIZIO Amm. fiscale 10% Valori finali	28/05/2008	28/05/2008	1	0	121,10	98,92 12,11	22,18	
99		POLTRONA OPERATIVA ARANCIO Valori inizio esercizio AMMORTAMENTI FINE ESERCIZIO Amm. fiscale 10% Valori finali	28/05/2008	28/05/2008	1	0	121,10	111,03	10,07	
106		APPENDIABILI COLONNA Valori inizio esercizio AMMORTAMENTI FINE ESERCIZIO Amm. fiscale 10% Valori finali	28/05/2008	28/05/2008	1	0	23,11	18,92 2,32	4,19	
108		ARMADIO ALT. 200HX90 Valori inizio esercizio AMMORTAMENTI FINE ESERCIZIO Amm. fiscale 10% Valori finali	28/05/2008	28/05/2008	1	0	80,04	65,40 8,01 73,41	14,64 6,63	
109		ARMADIO ALT. 200HX90 Valori inizio esercizio AMMORTAMENTI FINE ESERCIZIO Amm. fiscale 10% Valori finali	28/05/2008	28/05/2008	1	0	240,12	196,16 24,02 220,18	43,96	
110		ARMADIO ALT. 200HX90 Valori inizio esercizio AMMORTAMENTI FINE ESERCIZIO Amm. fiscale 10% Valori finali	28/05/2008	28/05/2008	1	0	240,12	240,12	19,94	
111		ARMADIO ALT. 200HX90 Valori inizio esercizio AMMORTAMENTI FINE ESERCIZIO Amm. fiscale 10% Valori finali	28/05/2008	28/05/2008	1	0	240,12	196,16 24,02 220,18	43,96	
112		ARMADIO ALT. 200HX90 Valori inizio esercizio AMMORTAMENTI FINE ESERCIZIO Amm. fiscale 10% Valori finali	28/05/2008	28/05/2008	1	0	240,12	196,16 24,02 220,18	43,96	
118		SCRIVANIA 160X160 Valori inizio esercizio AMMORTAMENTI FINE ESERCIZIO Amm. fiscale 10% Valori finali	28/05/2008	28/05/2008	1	0	295,43	241,35 29,55	54,08	
128		ARMADIO ALT. 200HX90 Valori inizio esercizio AMMORTAMENTI FINE ESERCIZIO Amm. fiscale 10% Valori finali	28/05/2008	28/05/2008	1	0	240,12	196,16 24,02 220,18	43,96	
148		POLTRONA OPERATIVA ARANCIO Valori inizio esercizio AMMORTAMENTI FINE ESERCIZIO Amm. fiscale 10%	28/05/2008	28/05/2008	1	0	80,04	65,40 8,01	14,64	



Registro fiscale cespiti

Categoria Fiscale 1 - MOBILI, ARREDI , OGGETTI ARTISTICI, MACCHIDA SCRIVERE , PC

Num Inventario Descrizione

Val.Patr. Inizio amm. Data mov.

Num Inventario	Descrizione	Val.Patr.	Inizio amm. Data mov.	Qta	Qta f.uso	Costo	Ammort. Ordinario	Residuo	Ricavo Note
158	Valori finali SEDIA ATTESA ARANCIO	28/05/2008	31/12/2017	1	0	80,04	73,41	6,63	
	Valori inizio esercizio	28/05/2008	28/05/2008	1	0	32,44	26,52	5,92	
	AMMORTAMENTI FINE ESERCIZIO Amm. fiscale 10%		31/12/2017	1	0	32,44	3,25	2,67	
176	Valori finali SEDIA ATTESA ARANCIO	28/05/2008	31/12/2017	1	0	32,44	29,77	2,67	
	Valori inizio esercizio	28/05/2008	28/05/2008	1	0	32,44	26,52	5,92	
	AMMORTAMENTI FINE ESERCIZIO Amm. fiscale 10%		31/12/2017	1	0	32,44	3,25	2,67	
179	Valori finali SEDIA ATTESA ARANCIO	28/05/2008	31/12/2017	1	0	32,44	29,77	2,67	
	Valori inizio esercizio	28/05/2008	28/05/2008	1	0	32,44	26,52	5,92	
	AMMORTAMENTI FINE ESERCIZIO Amm. fiscale 10%		31/12/2017	1	0	32,44	3,25	2,67	
180	Valori finali SEDIA ATTESA ARANCIO	28/05/2008	31/12/2017	1	0	32,44	29,77	2,67	
	Valori inizio esercizio	28/05/2008	28/05/2008	1	0	32,44	26,52	5,92	
	AMMORTAMENTI FINE ESERCIZIO Amm. fiscale 10%		31/12/2017	1	0	32,44	3,25	2,67	
181	Valori finali SEDIA ATTESA ARANCIO	28/05/2008	31/12/2017	1	0	32,44	29,77	2,67	
	Valori inizio esercizio	28/05/2008	28/05/2008	1	0	32,44	26,52	5,92	
	AMMORTAMENTI FINE ESERCIZIO Amm. fiscale 10%		31/12/2017	1	0	32,44	3,25	2,67	
183	Valori finali SEDIA ATTESA ARANCIO	28/05/2008	31/12/2017	1	0	32,44	29,77	2,67	
	Valori inizio esercizio	28/05/2008	28/05/2008	1	0	32,44	26,52	5,92	
	AMMORTAMENTI FINE ESERCIZIO Amm. fiscale 10%		31/12/2017	1	0	32,44	3,25	2,67	
185	Valori finali SEDIA ATTESA ARANCIO	28/05/2008	31/12/2017	1	0	32,44	29,77	2,67	
	Valori inizio esercizio	28/05/2008	28/05/2008	1	0	32,44	26,52	5,92	
	AMMORTAMENTI FINE ESERCIZIO Amm. fiscale 10%		31/12/2017	1	0	32,44	3,25	2,67	
186	Valori finali SEDIA ATTESA ARANCIO	28/05/2008	31/12/2017	1	0	32,44	29,77	2,67	
	Valori inizio esercizio	28/05/2008	28/05/2008	1	0	32,44	26,52	5,92	
	AMMORTAMENTI FINE ESERCIZIO Amm. fiscale 10%		31/12/2017	1	0	32,44	3,25	2,67	
213	Valori finali ARMADIO ALT. 200HX90	28/05/2008	31/12/2017	1	0	32,44	29,77	2,67	
	Valori inizio esercizio	28/05/2008	28/05/2008	1	0	32,44	26,52	5,92	
	AMMORTAMENTI FINE ESERCIZIO Amm. fiscale 10%		31/12/2017	1	0	32,44	3,25	2,67	
214	Valori finali ARMADIO ALT. 200HX90	28/05/2008	31/12/2017	1	0	240,12	220,18	19,94	
	Valori inizio esercizio	28/05/2008	28/05/2008	1	0	240,12	196,16	43,96	
	AMMORTAMENTI FINE ESERCIZIO Amm. fiscale 10%		31/12/2017	1	0	240,12	24,02	43,96	
218	Valori finali ARMADIO ALT. 200HX90	28/05/2008	31/12/2017	1	0	240,12	220,18	19,94	
	Valori inizio esercizio	28/05/2008	28/05/2008	1	0	240,12	196,16	43,96	



del 31/12/2017

Registro fiscale cespiti

del 31/12/2017

Categoria Fiscale	1 - MOBILI, ARREDI, OGGETTI ARTISTICI, MACCHIE DA SCRIVERE, PC	Descrizione	Val.Patr.	Inizio amm. Data mov.	Qta	Qta f.uso	Costo	Ammort. Ordinario	Residuo	Ricavo Note
219		AMMORTAMENTI FINE ESERCIZIO Amm. fiscale 10% Valori finali ARMADIO ALT. 200HX90	28/05/2008	31/12/2017 31/12/2017	1	0	240,12	24,02 220,18	19,94	
221		Valori inizio esercizio AMMORTAMENTI FINE ESERCIZIO Amm. fiscale 10% Valori finali APPENDIABITI COLONNA	28/05/2008	01/01/2017 31/12/2017	1	0	240,12	196,16 24,02	43,96	
222		Valori inizio esercizio AMMORTAMENTI FINE ESERCIZIO Amm. fiscale 10% Valori finali APPENDIABITI COLONNA	28/05/2008	01/01/2017 31/12/2017	1	0	23,11	18,92 2,32	4,19	
224		Valori inizio esercizio AMMORTAMENTI FINE ESERCIZIO Amm. fiscale 10% Valori finali APPENDIABITI COLONNA	28/05/2008	01/01/2017 31/12/2017	1	0	23,11	21,24 1,87	1,87	
225		Valori inizio esercizio AMMORTAMENTI FINE ESERCIZIO Amm. fiscale 10% Valori finali APPENDIABITI COLONNA	28/05/2008	01/01/2017 31/12/2017	1	0	23,11	18,92 2,32	4,19	
244		Valori inizio esercizio AMMORTAMENTI FINE ESERCIZIO Amm. fiscale 10% Valori finali SCRIVANIA 160X160	28/05/2008	01/01/2017 31/12/2017	1	0	23,11	21,24 1,87	1,87	
248		Valori inizio esercizio AMMORTAMENTI FINE ESERCIZIO Amm. fiscale 10% Valori finali SCRIVANIA 160X160	28/05/2008	01/01/2017 31/12/2017	1	0	295,43	241,35 29,55	54,08	
253		Valori inizio esercizio AMMORTAMENTI FINE ESERCIZIO Amm. fiscale 10% Valori finali APPENDIABITI COLONNA	28/05/2008	01/01/2017 31/12/2017	1	0	295,43	270,90 24,53	24,53	
255		Valori inizio esercizio AMMORTAMENTI FINE ESERCIZIO Amm. fiscale 10% Valori finali APPENDIABITI COLONNA	28/05/2008	01/01/2017 31/12/2017	1	0	23,11	18,92 2,32	4,19	
256		Valori inizio esercizio AMMORTAMENTI FINE ESERCIZIO Amm. fiscale 10% Valori finali APPENDIABITI COLONNA	28/05/2008	01/01/2017 31/12/2017	1	0	23,11	21,24 1,87	1,87	
258		Valori inizio esercizio AMMORTAMENTI FINE ESERCIZIO Amm. fiscale 10% Valori finali APPENDIABITI COLONNA	28/05/2008	01/01/2017 31/12/2017	1	0	23,11	18,92 2,32	4,19	



Registro fiscale cespiti

Categoria Fiscale 1 - MOBILI, ARREDI, OGGETTI ARTISTICI, MACCHIDA SCRIVERE, PC

Num Inventario	Descrizione	Val.Patr.	Inizio amm. Data mov.	Qta	Qta f.uso	Costo	Ammort. Ordinario	Residuo	Ricavo Note
	Valori inizio esercizio		01/01/2017	1	0	23,11	18,92	4,19	
	AMMORTAMENTI FINE ESERCIZIO Amm. fiscale 10%		31/12/2017				2,32		
	Valori finali		31/12/2017	1	0	23,11	21,24	1,87	
259	APPENDIABILI COLONNA	28/05/2008	28/05/2008						
	Valori inizio esercizio		01/01/2017	1	0	23,11	18,92	4,19	
	AMMORTAMENTI FINE ESERCIZIO Amm. fiscale 10%		31/12/2017				2,32		
	Valori finali		31/12/2017	1	0	23,11	21,24	1,87	
260	POLTRONA OPERATIVA ARANCIO	28/05/2008	28/05/2008						
	Valori inizio esercizio		01/01/2017	1	0	80,04	65,40	14,64	
	AMMORTAMENTI FINE ESERCIZIO Amm. fiscale 10%		31/12/2017				8,01		
	Valori finali		31/12/2017	1	0	80,04	73,41	6,63	
34	SCRIVANIA 140X80	03/12/2008	03/12/2008						
	Valori inizio esercizio		01/01/2017	1	0	143,72	117,42	26,30	
	AMMORTAMENTI FINE ESERCIZIO Amm. fiscale 10%		31/12/2017				14,38		
	Valori finali		31/12/2017	1	0	143,72	131,80	11,92	
40	CASSETTIERA 4 CASSETTI	03/12/2008	03/12/2008						
	Valori inizio esercizio		01/01/2017	1	0	121,10	98,92	22,18	
	AMMORTAMENTI FINE ESERCIZIO Amm. fiscale 10%		31/12/2017				12,11		
	Valori finali		31/12/2017	1	0	121,10	111,03	10,07	
41	CASSETTIERA 4 CASSETTI	03/12/2008	03/12/2008						
	Valori inizio esercizio		01/01/2017	1	0	121,10	98,92	22,18	
	AMMORTAMENTI FINE ESERCIZIO Amm. fiscale 10%		31/12/2017				12,11		
	Valori finali		31/12/2017	1	0	121,10	111,03	10,07	
94	CASSETTIERA 4 CASSETTI	03/12/2008	03/12/2008						
	Valori inizio esercizio		01/01/2017	1	0	121,10	98,92	22,18	
	AMMORTAMENTI FINE ESERCIZIO Amm. fiscale 10%		31/12/2017				12,11		
	Valori finali		31/12/2017	1	0	121,10	111,03	10,07	
95	CASSETTIERA 4 CASSETTI	03/12/2008	03/12/2008						
	Valori inizio esercizio		01/01/2017	1	0	121,10	98,92	22,18	
	AMMORTAMENTI FINE ESERCIZIO Amm. fiscale 10%		31/12/2017				12,11		
	Valori finali		31/12/2017	1	0	121,10	111,03	10,07	
113	CASSETTIERA 4 CASSETTI	03/12/2008	03/12/2008						
	Valori inizio esercizio		01/01/2017	1	0	121,10	98,92	22,18	
	AMMORTAMENTI FINE ESERCIZIO Amm. fiscale 10%		31/12/2017				12,11		
	Valori finali		31/12/2017	1	0	121,10	111,03	10,07	
190	POLTRONA OPERATIVA ARANCIO	03/12/2008	03/12/2008						
	Valori inizio esercizio		01/01/2017	1	0	80,04	65,40	14,64	
	AMMORTAMENTI FINE ESERCIZIO Amm. fiscale 10%		31/12/2017				8,01		
	Valori finali		31/12/2017	1	0	80,04	73,41	6,63	
197	POLTRONA OPERATIVA ARANCIO	03/12/2008	03/12/2008						
	Valori inizio esercizio		01/01/2017	1	0	80,04	65,40	14,64	
	AMMORTAMENTI FINE ESERCIZIO Amm. fiscale 10%		31/12/2017				8,01		
	Valori finali		31/12/2017	1	0	80,04	73,41	6,63	



del 31/12/2017

Registro fiscale cespiti

del 31/12/2017


Categoria Fiscale	1 - MOBILI, ARREDI, OGGETTI ARTISTICI, MACCHINARI SCRIVERE, PC	Descrizione	Val.Patr.	Inizio amm. Data mov.	Qta	Qta f.uso	Costo	Ammort. Ordinario	Residuo	Ricavo Note
200	POLTRONA OPERATIVA ARANCIO	Valori inizio esercizio	03/12/2008	03/12/2008	1	0	80,04	65,40	14,64	
		AMMORTAMENTI FINE ESERCIZIO Amm. fiscale 10%						8,01		
		Valori finali			1	0	80,04	73,41	6,63	
201	POLTRONA OPERATIVA ARANCIO	Valori inizio esercizio	03/12/2008	03/12/2008	1	0	80,04	65,40	14,64	
		AMMORTAMENTI FINE ESERCIZIO Amm. fiscale 10%						8,01		
		Valori finali			1	0	80,04	73,41	6,63	
202	POLTRONA OPERATIVA ARANCIO	Valori inizio esercizio	03/12/2008	03/12/2008	1	0	80,04	65,40	14,64	
		AMMORTAMENTI FINE ESERCIZIO Amm. fiscale 10%						8,01		
		Valori finali			1	0	80,04	73,41	6,63	
207	POLTRONA OPERATIVA ARANCIO	Valori inizio esercizio	03/12/2008	03/12/2008	1	0	80,04	65,40	14,64	
		AMMORTAMENTI FINE ESERCIZIO Amm. fiscale 10%						8,01		
		Valori finali			1	0	80,04	73,41	6,63	
229	PORTA PC 80X60	Valori inizio esercizio	03/12/2008	03/12/2008	1	0	102,31	83,60	18,71	
		AMMORTAMENTI FINE ESERCIZIO Amm. fiscale 10%						10,24		
		Valori finali			1	0	102,31	93,84	8,47	
230	PORTA PC 80X60	Valori inizio esercizio	03/12/2008	03/12/2008	1	0	102,31	83,60	18,71	
		AMMORTAMENTI FINE ESERCIZIO Amm. fiscale 10%						10,24		
		Valori finali			1	0	102,31	93,84	8,47	
239	ARMADIO ALT. 200HX90	Valori inizio esercizio	03/12/2008	03/12/2008	1	0	240,12	196,16	43,96	
		AMMORTAMENTI FINE ESERCIZIO Amm. fiscale 10%						24,02		
		Valori finali			1	0	240,12	220,18	19,94	
240	ARMADIO ALT. 200HX90	Valori inizio esercizio	03/12/2008	03/12/2008	1	0	240,12	196,16	43,96	
		AMMORTAMENTI FINE ESERCIZIO Amm. fiscale 10%						24,02		
		Valori finali			1	0	240,12	220,18	19,94	
242	ARMADIO ALT. 200HX90	Valori inizio esercizio	03/12/2008	03/12/2008	1	0	240,12	196,16	43,96	
		AMMORTAMENTI FINE ESERCIZIO Amm. fiscale 10%						24,02		
		Valori finali			1	0	240,12	220,18	19,94	
243	ARMADIO ALT. 200HX90	Valori inizio esercizio	03/12/2008	03/12/2008	1	0	240,12	196,16	43,96	
		AMMORTAMENTI FINE ESERCIZIO Amm. fiscale 10%						24,02		
		Valori finali			1	0	240,12	220,18	19,94	
311	SCRIVANIA 160X80	Valori inizio esercizio	03/12/2008	03/12/2008	1	0	150,34	122,82	27,52	
		AMMORTAMENTI FINE ESERCIZIO Amm. fiscale 10%						15,04		



Registro fiscale cespiti

del 31/12/2017

Categoria Fiscale	1 - MOBILI, ARREDI, OGGETTI ARTISTICI, MACCH. DA SCRIVERE, PC	Val. Patr.	Inizio amm. Data mov.	Qta	Qta f. uso	Costo	Ammort. Ordinario	Residuo	Ricavo Note
314	Valori finali SCRIVANIA 140X80 Valori inizio esercizio AMMORTAMENTI FINE ESERCIZIO Amm. fiscale 10% Valori finali	03/12/2008	31/12/2017 03/12/2008	1	0	150,34	137,86	12,48	
315	Valori finali SCRIVANIA 140X80 Valori inizio esercizio AMMORTAMENTI FINE ESERCIZIO Amm. fiscale 10% Valori finali	03/12/2008	03/12/2008 01/01/2017 31/12/2017	1	0	143,72	117,42 14,38	26,30	
321	Valori finali PORTA PC 80X60 Valori inizio esercizio AMMORTAMENTI FINE ESERCIZIO Amm. fiscale 10% Valori finali	03/12/2008	31/12/2017 03/12/2008	1	0	143,72	131,80	11,92	
323	Valori finali CASSETTIERA 4 CASSETTI Valori inizio esercizio AMMORTAMENTI FINE ESERCIZIO Amm. fiscale 10% Valori finali	03/12/2008	03/12/2008 01/01/2017 31/12/2017	1	0	102,31	83,60 10,24	18,71	
328	Valori finali SCRIVANIA 140X80 Valori inizio esercizio AMMORTAMENTI FINE ESERCIZIO Amm. fiscale 10% Valori finali	03/12/2008	31/12/2017 03/12/2008	1	0	102,31	93,84	8,47	
333	Valori finali APPENDIABILI COLONNA Valori inizio esercizio AMMORTAMENTI FINE ESERCIZIO Amm. fiscale 10% Valori finali	03/12/2008	03/12/2008 01/01/2017 31/12/2017	1	0	121,10	98,92 12,11	22,18	
338	Valori finali CASSETTIERA 4 CASSETTI Valori inizio esercizio AMMORTAMENTI FINE ESERCIZIO Amm. fiscale 10% Valori finali	03/12/2008	31/12/2017 03/12/2008	1	0	121,10	111,03	10,07	
339	Valori finali CASSETTIERA 4 CASSETTI Valori inizio esercizio AMMORTAMENTI FINE ESERCIZIO Amm. fiscale 10% Valori finali	03/12/2008	03/12/2008 01/01/2017 31/12/2017	1	0	23,11	18,92 2,32	4,19	
340	Valori finali CASSETTIERA 4 CASSETTI Valori inizio esercizio AMMORTAMENTI FINE ESERCIZIO Amm. fiscale 10% Valori finali	03/12/2008	31/12/2017 03/12/2008	1	0	23,11	21,24	1,87	
342	Valori finali ARMADIO AL.T. 200HX90 Valori inizio esercizio AMMORTAMENTI FINE ESERCIZIO Amm. fiscale 10% Valori finali	03/12/2008	03/12/2008 01/01/2017 31/12/2017	1	0	121,10	98,92 12,11	22,18	
343	Valori finali ARMADIO AL.T. 200HX90 Valori inizio esercizio	03/12/2008	31/12/2017 03/12/2008	1	0	121,10	111,03	10,07	
	Valori finali			1	0	240,12	196,16 24,02	43,96	
	Valori inizio esercizio			1	0	240,12	220,18	19,94	
	Valori finali			1	0	240,12	196,16	43,96	




Registro fiscale cespiti

del 31/12/2017

Categoria Fiscale 1 - MOBILI, ARREDI, OGGETTI ARTISTICI, MACCHIE DA SCRIVERE, PC

Num Inventario	Descrizione	Val.Patr.	Inizio amm. Data mov.	Qta	Qta f.uso	Costo	Ammort. Ordinario	Residuo	Ricavo Note
347	AMMORTAMENTI FINE ESERCIZIO Amm. fiscale 10% Valori finali SCRIVANIA 160X80 Valori inizio esercizio	03/12/2008	03/12/2008	1	0	240,12	24,02 220,18	19,94	
348	AMMORTAMENTI FINE ESERCIZIO Amm. fiscale 10% Valori finali ARMADIO ALT. 200HX90 Valori inizio esercizio	03/12/2008	03/12/2008	1	0	150,34	122,82 15,04	27,52	
349	AMMORTAMENTI FINE ESERCIZIO Amm. fiscale 10% Valori finali ARMADIO ALT. 200HX90 Valori inizio esercizio	03/12/2008	03/12/2008	1	0	150,34	137,86	12,48	
350	AMMORTAMENTI FINE ESERCIZIO Amm. fiscale 10% Valori finali ARMADIO ALT. 200HX90 Valori inizio esercizio	03/12/2008	03/12/2008	1	0	240,12	196,16 24,02	43,96	
351	AMMORTAMENTI FINE ESERCIZIO Amm. fiscale 10% Valori finali ARMADIO ALT. 200HX90 Valori inizio esercizio	03/12/2008	03/12/2008	1	0	240,12	220,18	19,94	
357	AMMORTAMENTI FINE ESERCIZIO Amm. fiscale 10% Valori finali PORTA PC 80X60 Valori inizio esercizio	03/12/2008	03/12/2008	1	0	240,12	196,16 24,02	43,96	
359	AMMORTAMENTI FINE ESERCIZIO Amm. fiscale 10% Valori finali PORTA PC 80X60 Valori inizio esercizio	03/12/2008	03/12/2008	1	0	240,12	220,18	19,94	
362	AMMORTAMENTI FINE ESERCIZIO Amm. fiscale 10% Valori finali SCRIVANIA 160X80 Valori inizio esercizio	03/12/2008	03/12/2008	1	0	102,31	83,60 10,24	18,71	
401	AMMORTAMENTI FINE ESERCIZIO Amm. fiscale 10% Valori finali CALCOLATRICE Valori inizio esercizio e finali	03/12/2008	03/12/2008	1	0	102,31	93,84	8,47	
56	AMMORTAMENTI FINE ESERCIZIO Amm. fiscale 10% Valori finali MONITOR Valori inizio esercizio e finali	02/01/2009	02/01/2009	1	0	81,60	81,60		
278	AMMORTAMENTI FINE ESERCIZIO Amm. fiscale 10% Valori finali MONITOR Valori inizio esercizio e finali	23/02/2009	23/02/2009	1	0	192,00	192,00		
280	AMMORTAMENTI FINE ESERCIZIO Amm. fiscale 10% Valori finali GRUPPO CONTINUITA' Valori inizio esercizio e finali	23/02/2009	23/02/2009	1	0	192,00	192,00		
283	AMMORTAMENTI FINE ESERCIZIO Amm. fiscale 10% Valori finali GRUPPO CONTINUITA' Valori inizio esercizio e finali	23/02/2009	23/02/2009	1	0	84,00	84,00		




Registro fiscale cespiti

del 31/12/2017

Categoria Fiscale 1 - MOBILI, ARREDI , OGGETTI ARTISTICI, MACCHIDA SCRIVERE , PC

Num Inventario	Descrizione	Val.Patr.	Inizio amm. Data mov.	Qta f.uso	Costo	Ammort. Ordinario	Residuo	Ricavo Note
286	Valori inizio esercizio e finali GRUPPO CONTINUITA"	23/02/2009	01/01/2017	1	84,00	84,00		
287	Valori inizio esercizio e finali MONITOR	23/02/2009	01/01/2017	1	84,00	84,00		
289	Valori inizio esercizio e finali GRUPPO CONTINUITA"	23/02/2009	23/02/2009	1	192,00	192,00		
302	Valori inizio esercizio e finali NOTEBOOK HP	23/02/2009	01/01/2017	1	84,00	84,00		
382	Valori inizio esercizio e finali GRUPPO CONTINUITA"	23/02/2009	01/01/2017	1	1.020,00	1.020,00		
386	Valori inizio esercizio e finali MONITOR	23/02/2009	23/02/2009	1	84,00	84,00		
388	Valori inizio esercizio e finali GRUPPO CONTINUITA"	23/02/2009	01/01/2017	1	192,00	192,00		
389	Valori inizio esercizio e finali MONITOR	23/02/2009	23/02/2009	1	84,00	84,00		
391	Valori inizio esercizio e finali GRUPPO CONTINUITA"	23/02/2009	01/01/2017	1	192,00	192,00		
392	Valori inizio esercizio e finali MONITOR	23/02/2009	01/01/2017	1	84,00	84,00		
394	Valori inizio esercizio e finali GRUPPO CONTINUITA"	23/02/2009	01/01/2017	1	192,00	192,00		
398	Valori inizio esercizio e finali GRUPPO CONTINUITA"	23/02/2009	01/01/2017	1	84,00	84,00		
422	Valori inizio esercizio e finali MONITOR	23/02/2009	01/01/2017	1	84,00	84,00		
423	Valori inizio esercizio e finali PC CLIENT UNITA" C.LE CON TASTIERA E MOUSE	23/02/2009	01/01/2017	1	192,00	192,00		
424	Valori inizio esercizio e finali MONITOR	23/02/2009	01/01/2017	1	1.824,00	1.824,00		
428	Valori inizio esercizio e finali GRUPPO CONTINUITA"	23/02/2009	01/01/2017	1	192,00	192,00		
430	Valori inizio esercizio e finali GRUPPO CONTINUITA"	23/02/2009	01/01/2017	1	84,00	84,00		
431	Valori inizio esercizio e finali GRUPPO CONTINUITA"	23/02/2009	01/01/2017	1	84,00	84,00		
432	Valori inizio esercizio e finali GRUPPO CONTINUITA"	23/02/2009	01/01/2017	1	84,00	84,00		
74	Valori inizio esercizio e finali STAMPANTE HL 2150 N BROTHER	18/03/2009	01/01/2017	1	84,00	84,00		
411	Valori inizio esercizio e finali STAMPANTE HL 2150 N BROTHER	18/03/2009	01/01/2017	1	162,00	162,00		
	Valori inizio esercizio e finali		01/01/2017	1	162,00	162,00		



Registro fiscale cespiti

del 31/12/2017

Categoria Fiscale 1 - MOBILI, ARREDI, OGGETTI ARTISTICI, MACCHIE DA SCRIVERE, PC

Num Inventario	Descrizione	Val.Patr.	Inizio amm. Data mov.	Qta	Qta f.uso	Costo	Ammort. Ordinario	Residuo	Ricavo Note
436	MONITOR	18/03/2009	18/03/2009	1	0	192,00	192,00		
	Valori inizio esercizio e finali		01/01/2017						
445	STAMP. HPLASERCOLOR 5550DN	18/03/2009	18/03/2009	1	0	5.940,00	5.940,00		
	Valori inizio esercizio e finali		01/01/2017						
447	SCANNER HP 9250L	18/03/2009	18/03/2009	1	0	3.540,00	3.540,00		
	Valori inizio esercizio e finali		01/01/2017						
455	STAMPANTE HL 2150 N BROTHER	18/03/2009	18/03/2009	1	0	162,00	162,00		
	Valori inizio esercizio e finali		01/01/2017						
456	STAMPANTE HL 2150 N BROTHER	18/03/2009	18/03/2009	1	0	162,00	162,00		
	Valori inizio esercizio e finali		01/01/2017						
494	STAMPANTE HL 2150 N BROTHER	18/03/2009	18/03/2009	1	0	162,00	162,00		
	Valori inizio esercizio e finali		01/01/2017						
555	STAMPANTE HL 2150 N BROTHER	18/03/2009	18/03/2009	1	0	162,00	162,00		
	Valori inizio esercizio e finali		01/01/2017						
556	STAMPANTE HL 2150 N BROTHER	18/03/2009	18/03/2009	1	0	162,00	162,00		
	Valori inizio esercizio e finali		01/01/2017						
643	STAMPANTE BROTHER HL 2150 N	18/03/2009	18/03/2009	1	0	162,00	162,00		
	Valori inizio esercizio e finali		01/01/2017						
419	MONITOR	27/04/2009	27/04/2009	1	0	192,00	192,00		
	Valori inizio esercizio e finali		01/01/2017						
439	MONITOR	27/04/2009	27/04/2009	1	0	192,00	192,00		
	Valori inizio esercizio e finali		01/01/2017						
440	GRUPPO CONTINUITA"	27/04/2009	27/04/2009	1	0	84,00	84,00		
	Valori inizio esercizio e finali		01/01/2017						
442	MONITOR	27/04/2009	27/04/2009	1	0	192,00	192,00		
	Valori inizio esercizio e finali		01/01/2017						
443	GRUPPO CONTINUITA"	27/04/2009	27/04/2009	1	0	84,00	84,00		
	Valori inizio esercizio e finali		01/01/2017						
449	MONITOR	27/04/2009	27/04/2009	1	0	192,00	192,00		
	Valori inizio esercizio e finali		01/01/2017						
450	GRUPPO CONTINUITA"	27/04/2009	27/04/2009	1	0	84,00	84,00		
	Valori inizio esercizio e finali		01/01/2017						
452	GRUPPO CONTINUITA"	27/04/2009	27/04/2009	1	0	84,00	84,00		
	Valori inizio esercizio e finali		01/01/2017						
509	HUB SWITCH ETHERNET 5 PORTE	21/07/2009	21/07/2009	1	0	18,48	18,48		
	Valori inizio esercizio e finali		01/01/2017						
546	HUB SWITCH ETHERNET 5 PORTE	21/07/2009	21/07/2009	1	0	18,48	18,48		
	Valori inizio esercizio e finali		01/01/2017						
547	HUB SWITCH ETHERNET 5 PORTE	21/07/2009	21/07/2009	1	0	18,48	18,48		
	Valori inizio esercizio e finali		01/01/2017						
549	HUB SWITCH ETHERNET 5 PORTE ATLANTIS LAND	21/07/2009	21/07/2009	1	0	18,48	18,48		
	Valori inizio esercizio e finali		01/01/2017						



Registro fiscale cespiti

del 31/12/2017

Categoria Fiscale 1 - MOBILI, ARREDI, OGGETTI ARTISTICI, MACCHIE DA SCRIVERE, PC

Num Inventario	Descrizione	Val. Patr.	Inizio amm. Data mov.	Qta	Qta f. uso	Costo	Ammort. Ordinario	Residuo	Ricavo Note
461	TELEFONO ALCATEL-LUCENT IP TOUCH 4018 IP	31/07/2009	31/07/2009	1	0	282,17	282,17		
	Valori inizio esercizio e finali		01/01/2017				282,17		
462	TELEFONO ALCATEL-LUCENT IP TOUCH 4018 IP	31/07/2009	31/07/2009	1	0	282,17	282,17		
	Valori inizio esercizio e finali		01/01/2017				282,17		
463	TELEFONO ALCATEL-LUCENT IP TOUCH 4018 IP	31/07/2009	31/07/2009	1	0	282,17	282,17		
	Valori inizio esercizio e finali		01/01/2017				282,17		
464	TELEFONO ALCATEL-LUCENT IP TOUCH 4018 IP	31/07/2009	31/07/2009	1	0	282,17	282,17		
	Valori inizio esercizio e finali		01/01/2017				282,17		
465	TELEFONO ALCATEL-LUCENT IP TOUCH 4018 IP	31/07/2009	31/07/2009	1	0	282,17	282,17		
	Valori inizio esercizio e finali		01/01/2017				282,17		
466	TELEFONO ALCATEL-LUCENT IP TOUCH 4018 IP	31/07/2009	31/07/2009	1	0	282,17	282,17		
	Valori inizio esercizio e finali		01/01/2017				282,17		
467	TELEFONO ALCATEL-LUCENT IP TOUCH 4018 IP	31/07/2009	31/07/2009	1	0	282,17	282,17		
	Valori inizio esercizio e finali		01/01/2017				282,17		
468	TELEFONO ALCATEL-LUCENT IP TOUCH 4018 IP	31/07/2009	31/07/2009	1	0	282,17	282,17		
	Valori inizio esercizio e finali		01/01/2017				282,17		
469	TELEFONO ALCATEL-LUCENT IP TOUCH 4018 IP	31/07/2009	31/07/2009	1	0	282,17	282,17		
	Valori inizio esercizio e finali		01/01/2017				282,17		
470	TELEFONO ALCATEL-LUCENT IP TOUCH 4018 IP	31/07/2009	31/07/2009	1	0	282,17	282,17		
	Valori inizio esercizio e finali		01/01/2017				282,17		
471	TELEFONO ALCATEL-LUCENT IP TOUCH 4018 IP	31/07/2009	31/07/2009	1	0	282,17	282,17		
	Valori inizio esercizio e finali		01/01/2017				282,17		
472	TELEFONO ALCATEL-LUCENT IP TOUCH 4018 IP	31/07/2009	31/07/2009	1	0	282,17	282,17		
	Valori inizio esercizio e finali		01/01/2017				282,17		
473	TELEFONO ALCATEL-LUCENT IP TOUCH 4018 IP	31/07/2009	31/07/2009	1	0	282,17	282,17		
	Valori inizio esercizio e finali		01/01/2017				282,17		
474	TELEFONO ALCATEL-LUCENT IP TOUCH 4018 IP	31/07/2009	31/07/2009	1	0	282,17	282,17		
	Valori inizio esercizio e finali		01/01/2017				282,17		
475	TELEFONO ALCATEL-LUCENT IP TOUCH 4018 IP	31/07/2009	31/07/2009	1	0	282,17	282,17		
	Valori inizio esercizio e finali		01/01/2017				282,17		
476	TELEFONO ALCATEL-LUCENT IP TOUCH 4018 IP	31/07/2009	31/07/2009	1	0	282,17	282,17		
	Valori inizio esercizio e finali		01/01/2017				282,17		




Registro fiscale cespiti

del 31/12/2017

Categoria Fiscale 1 - MOBILI, ARREDI, OGGETTI ARTISTICI, MACCHINARI DA SCRIVERE, PC

Num Inventario	Descrizione	Val.Patr.	Inizio amm. Data mov.	Qta	Qta f.uso	Costo	Ammort. Ordinario	Residuo	Ricavo Note
477	TELEFONO ALCATEL-LUCENT IP TOUCH SET INTERNATIONAL Valori inizio esercizio e finali	31/07/2009	31/07/2009	1	0	282,17	282,17		
478	TELEFONO ALCATEL-LUCENT IP TOUCH 4018 IP Valori inizio esercizio e finali	31/07/2009	31/07/2009	1	0	282,17	282,17		
479	TELEFONO ALCATEL-LUCENT IP TOUCH 4018 IP Valori inizio esercizio e finali	31/07/2009	31/07/2009	1	0	282,17	282,17		
480	TELEFONO ALCATEL-LUCENT IP TOUCH 4018 IP Valori inizio esercizio e finali	31/07/2009	31/07/2009	1	0	282,17	282,17		
481	TELEFONO ALCATEL-LUCENT IP TOUCH 4018 IP Valori inizio esercizio e finali	31/07/2009	31/07/2009	1	0	282,17	282,17		
482	TELEFONO ALCATEL-LUCENT IP TOUCH 4018 IP Valori inizio esercizio e finali	31/07/2009	31/07/2009	1	0	282,17	282,17		
483	TELEFONO ALCATEL-LUCENT IP TOUCH 4018 IP Valori inizio esercizio e finali	31/07/2009	31/07/2009	1	0	282,17	282,17		
484	TELEFONO ALCATEL-LUCENT IP TOUCH 4018 IP Valori inizio esercizio e finali	31/07/2009	31/07/2009	1	0	282,17	282,17		
485	TELEFONO ALCATEL-LUCENT IP TOUCH 4018 IP Valori inizio esercizio e finali	31/07/2009	31/07/2009	1	0	282,17	282,17		
486	TELEFONO ALCATEL-LUCENT IP TOUCH 4018 IP Valori inizio esercizio e finali	31/07/2009	31/07/2009	1	0	282,17	282,17		
487	TELEFONO ALCATEL-LUCENT IP TOUCH 4018 IP Valori inizio esercizio e finali	31/07/2009	31/07/2009	1	0	282,17	282,17		
488	TELEFONO ALCATEL-LUCENT IP TOUCH 4018 IP Valori inizio esercizio e finali	31/07/2009	31/07/2009	1	0	282,17	282,17		
489	TELEFONO ALCATEL-LUCENT IP TOUCH 4018 IP Valori inizio esercizio e finali	31/07/2009	31/07/2009	1	0	282,17	282,17		
490	TELEFONO ALCATEL-LUCENT IP TOUCH 4018 IP Valori inizio esercizio e finali	31/07/2009	31/07/2009	1	0	282,17	282,17		
491	TELEFONO ALCATEL-LUCENT IP TOUCH 4018 IP Valori inizio esercizio e finali	31/07/2009	31/07/2009	1	0	282,17	282,17		
492	TELEFONO ALCATEL-LUCENT IP TOUCH SET INTERNATIONAL Valori inizio esercizio e finali	31/07/2009	31/07/2009	1	0	282,17	282,17		



Registro fiscale cespiti

del 31/12/2017

Categoria Fiscale 1 - MOBILI, ARREDI, OGGETTI ARTISTICI, MACCHIE DA SCRIVERE, PC

Num Inventario	Descrizione	Val.Patr.	Inizio amm. Data mov.	Qta f.uso	Costo	Ammort. Ordinario	Residuo	Ricavo Note
493	TELEFONO ALCATEL-LUCENT IP TOUCH SET INTERNATIONAL Valori inizio esercizio e finali	31/07/2009	31/07/2009	1	282,17	282,17		
499	TELEFONO ALCATEL-LUCENT IP TOUCH 4018 IP Valori inizio esercizio e finali	31/07/2009	31/07/2009	1	282,17	282,17		
500	TELEFONO ALCATEL-LUCENT IP TOUCH 4018 IP Valori inizio esercizio e finali	31/07/2009	31/07/2009	1	282,17	282,17		
502	TELEFONO ALCATEL-LUCENT IP TOUCH 4018 IP Valori inizio esercizio e finali	31/07/2009	31/07/2009	1	282,17	282,17		
503	TELEFONO ALCATEL-LUCENT IP TOUCH 4018 IP Valori inizio esercizio e finali	31/07/2009	31/07/2009	1	282,17	282,17		
504	TELEFONO ALCATEL-LUCENT IP TOUCH 4018 IP Valori inizio esercizio e finali	31/07/2009	31/07/2009	1	282,17	282,17		
505	TELEFONO ALCATEL-LUCENT IP TOUCH 4018 IP Valori inizio esercizio e finali	31/07/2009	31/07/2009	1	282,17	282,17		
506	TELEFONO ALCATEL-LUCENT IP TOUCH 4018 IP Valori inizio esercizio e finali	31/07/2009	31/07/2009	1	282,17	282,17		
507	TELEFONO ALCATEL-LUCENT IP TOUCH 4018 IP Valori inizio esercizio e finali	31/07/2009	31/07/2009	1	282,17	282,17		
508	TELEFONO ALCATEL-LUCENT IP TOUCH 4018 IP Valori inizio esercizio e finali	31/07/2009	31/07/2009	1	282,17	282,17		
510	TELEFONO ALCATEL-LUCENT IP TOUCH 4018 IP Valori inizio esercizio e finali	31/07/2009	31/07/2009	1	282,17	282,17		
511	TELEFONO ALCATEL-LUCENT IP TOUCH 4018 IP Valori inizio esercizio e finali	31/07/2009	31/07/2009	1	282,17	282,17		
512	TELEFONO ALCATEL-LUCENT IP TOUCH 4018 IP Valori inizio esercizio e finali	31/07/2009	31/07/2009	1	282,17	282,17		
513	TELEFONO ALCATEL-LUCENT IP TOUCH 4018 IP Valori inizio esercizio e finali	31/07/2009	31/07/2009	1	282,17	282,17		
541	TELEFONO ALCATEL-LUCENT IP TOUCH SET INTERNATIONAL Valori inizio esercizio e finali	31/07/2009	31/07/2009	1	282,17	282,17		
542	TELEFONO ALCATEL-LUCENT IP TOUCH SET INTERNATIONAL Valori inizio esercizio e finali	31/07/2009	31/07/2009	1	282,17	282,17		



Registro fiscale cespiti

del 31/12/2017

Num Inventario	Descrizione	Val.Patr.	Inizio amm. Data mov.	Qta	Qta f.uso	Costo	Ammort. Ordinario	Residuo	Ricavo Note
543	TELEFONO ALCATEL-LUCENT IP TOUCH SET INTERNATIONAL Valori inizio esercizio e finali	31/07/2009	31/07/2009	1	0	282,17	282,17		
524	ARMADIO RACK SERVER DA 42U 800X1000 COMPLETO Valori inizio esercizio AMMORTAMENTI FINE ESERCIZIO Amm. fiscale 10% Valori finali	31/08/2009	31/08/2009	1	0	2.160,00	1.449,36 216,00	710,64	
525	SERVER RACK IBM X3550 Valori inizio esercizio e finali	31/08/2009	31/08/2009	1	0	2.160,00	1.665,36	494,64	
526	STORE CENTER LOMEGA Valori inizio esercizio e finali	31/08/2009	31/08/2009	1	0	7.621,20	7.621,20		
527	UPS RACK 2100W Valori inizio esercizio e finali	31/08/2009	31/08/2009	1	0	2.386,80	2.386,80		
514	FOTO PANORAMICA 70X100 CON PANNELLO SCILLA Valori inizio esercizio AMMORTAMENTI FINE ESERCIZIO Amm. fiscale 10% Valori finali	03/09/2009	03/09/2009	0	1				
515	FOTO AEREA 70X100 CON PANNELLO CATANZARO Valori inizio esercizio AMMORTAMENTI FINE ESERCIZIO Amm. fiscale 10% Valori finali	03/09/2009	03/09/2009	1	0	360,00	241,56 36,00	118,44	
516	FOTO PANORAMICA 70X100 CON PANNELLO CORSO MAZZINI Valori inizio esercizio AMMORTAMENTI FINE ESERCIZIO Amm. fiscale 10% Valori finali	03/09/2009	03/09/2009	1	0	662,40	444,47 66,24	217,93	
517	FOTO AEREA 70X100 CON PANNELLO BORGIA Valori inizio esercizio AMMORTAMENTI FINE ESERCIZIO Amm. fiscale 10% Valori finali	03/09/2009	03/09/2009	1	0	662,40	510,71	151,69	
519	FOTO AEREA 70X100 CON PANNELLO CATANZARO Valori inizio esercizio AMMORTAMENTI FINE ESERCIZIO Amm. fiscale 10% Valori finali	03/09/2009	03/09/2009	1	0	360,00	241,56 36,00	118,44	
520	FOTO PANORAMICA 70X100 CON PANNELLO STILO Valori inizio esercizio AMMORTAMENTI FINE ESERCIZIO Amm. fiscale 10% Valori finali	03/09/2009	03/09/2009	1	0	662,40	277,56 82,44	82,44	
522	FOTO STAMPATE 70X100 CON PANNELLO GOLFO DI SQUILLACE Valori inizio esercizio AMMORTAMENTI FINE ESERCIZIO Amm. fiscale 10% Valori finali	03/09/2009	03/09/2009	1	0	662,40	444,47 66,24	217,93	
				1	0	662,40	510,71	151,69	
				1	0	662,40	444,47	217,93	
				1	0	662,40	66,24	151,69	
				1	0	360,00	241,56	118,44	
				1	0	360,00	36,00	82,44	
				1	0	662,40	277,56	82,44	
				1	0	662,40	444,47	217,93	
				1	0	662,40	66,24	151,69	
				1	0	360,00	241,56	118,44	
				1	0	360,00	36,00	82,44	
				1	0	662,40	277,56	82,44	



Registro fiscale cespiti

del 31/12/2017

Categoria Fiscale	1 - MOBILI, ARREDI , OGGETTI ARTISTICI, MACCHILIDA SCRIVERE , PC	Val.Patr.	Inizio amm. Data mov.	Descrizione	Qta	Qta f.uso	Costo	Ammort. Ordinario	Residuo	Ricavo Note
530	Valori inizio esercizio AMMORTAMENTI FINE ESERCIZIO Amm. fiscale 10% Valori finali PANNELLO FOTOGRAFICO 100X150 LAGO PASSANTE	04/09/2009	04/09/2009	01/01/2017 31/12/2017 31/12/2017	1	0	273,60	183,58 27,36 210,94	90,02 62,66	
531	Valori inizio esercizio AMMORTAMENTI FINE ESERCIZIO Amm. fiscale 10% Valori finali PANNELLO FOTOGRAFICO 70X100 FRANCESCO STOCCO	04/09/2009	04/09/2009	01/01/2017 31/12/2017 31/12/2017	1	0	545,45	366,02 54,55 420,57	179,43 124,88	
532	Valori inizio esercizio AMMORTAMENTI FINE ESERCIZIO Amm. fiscale 10% Valori finali PANNELLO FOTOGRAFICO 70X100 LAGO AMPOLLINO	04/09/2009	04/09/2009	01/01/2017 31/12/2017 31/12/2017	1	0	545,45	366,02 54,55 420,57	179,43 124,88	
534	Valori inizio esercizio AMMORTAMENTI FINE ESERCIZIO Amm. fiscale 10% Valori finali PANNELLO FOTOGRAFICO 70X100 TORRE DI CARLO V	04/09/2009	04/09/2009	01/01/2017 31/12/2017 31/12/2017	1	0	545,45	366,02 54,55 420,57	179,43 124,88	
535	Valori inizio esercizio AMMORTAMENTI FINE ESERCIZIO Amm. fiscale 10% Valori finali PANNELLO FOTOGRAFICO 70X100 COMPLESSO S.GIOVANNI	04/09/2009	04/09/2009	01/01/2017 31/12/2017 31/12/2017	1	0	545,45	366,02 54,55 420,57	179,43 124,88	
536	Valori inizio esercizio AMMORTAMENTI FINE ESERCIZIO Amm. fiscale 10% Valori finali PANNELLO FOTOGRAFICO 70X100 VILLA DE LEO COSTA VIOLA	04/09/2009	04/09/2009	01/01/2017 31/12/2017 31/12/2017	1	0	545,45	366,02 54,55 420,57	179,43 124,88	
538	Valori inizio esercizio AMMORTAMENTI FINE ESERCIZIO Amm. fiscale 10% Valori finali PANNELLO FOTOGRAFICO 70X100 VALLI CUPE	04/09/2009	04/09/2009	01/01/2017 31/12/2017 31/12/2017	1	0	545,45	366,02 54,55 420,57	179,43 124,88	
539	Valori inizio esercizio AMMORTAMENTI FINE ESERCIZIO Amm. fiscale 10% Valori finali PANNELLO FOTOGRAFICO 70X100 LAGO PASSANTE SILA PICCOLA	04/09/2009	04/09/2009	01/01/2017 31/12/2017 31/12/2017	1	0	545,45	366,02 54,55 420,57	179,43 124,88	
551	Valori inizio esercizio AMMORTAMENTI FINE ESERCIZIO Amm. fiscale 10% Valori finali ARMADIO DI SICUREZZA	16/10/2009	16/10/2009	01/01/2017 31/12/2017	1	0	1.080,00	724,68 108,00	355,32	



Registro fiscale cespiti

del 31/12/2017

Categoria Fiscale 1 - MOBILI, ARREDI, OGGETTI ARTISTICI, MACCHINARI SCRIVERE, PC

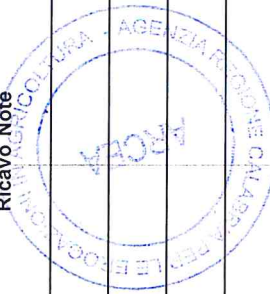
Num Inventario	Descrizione	Val.Patr.	Inizio amm. Data mov.	Qta	Qta f.uso	Costo	Ammort. Ordinario	Residuo	Ricavo Note
552	Valori finali ARMADIO DI SICUREZZA	16/10/2009	31/12/2017	1	0	1.080,00	832,68	247,32	
	Valori inizio esercizio		16/10/2009	1	0	1.080,00	724,68	355,32	
	AMMORTAMENTI FINE ESERCIZIO Amm. fiscale 10%		01/01/2017	1	0	1.080,00	108,00	247,32	
	Valori finali		31/12/2017	1	0	1.080,00	832,68	247,32	
553	ARMADIO DI SICUREZZA	16/10/2009	16/10/2009	1	0	1.080,00	724,68	355,32	
	Valori inizio esercizio		01/01/2017	1	0	1.080,00	108,00	247,32	
	AMMORTAMENTI FINE ESERCIZIO Amm. fiscale 10%		31/12/2017	1	0	1.080,00	832,68	247,32	
	Valori finali		31/12/2017	1	0	1.080,00	832,68	247,32	
554	BAR CODE SCANNER METEOR	26/10/2009	26/10/2009	1	0	60,00	60,00		
	Valori inizio esercizio e finali		01/01/2017	1	0	60,00	60,00		
557	UPS RACK 2100W	20/11/2009	20/11/2009	1	0	60,00	60,00		
	Valori inizio esercizio e finali		01/01/2017	1	0	60,00	60,00		
561	STAMPANTE HL 2150 N BROTHER	01/01/2010	01/01/2010	1	0	135,00	135,00		
	Valori inizio esercizio e finali		01/01/2017	1	0	135,00	135,00		
564	STAMPANTE HL 2150 N BROTHER	01/01/2010	01/01/2010	1	0	135,00	135,00		
	Valori inizio esercizio e finali		01/01/2017	1	0	135,00	135,00		
565	STAMPANTE HL 2150 N BROTHER	01/01/2010	01/01/2010	1	0	135,00	135,00		
	Valori inizio esercizio e finali		01/01/2017	1	0	135,00	135,00		
570	CALCOLATRICE OLIVETTI LOGOS 812	25/02/2010	25/02/2010	1	0	75,00	75,00		
	Valori inizio esercizio e finali		01/01/2017	1	0	75,00	75,00		
571	CALCOLATRICE OLIVETTI LOGOS 812	25/02/2010	25/02/2010	1	0	75,00	75,00		
	Valori inizio esercizio e finali		01/01/2017	1	0	75,00	75,00		
573	CALCOLATRICE OLIVETTI LOGOS 812	25/02/2010	25/02/2010	1	0	75,00	75,00		
	Valori inizio esercizio e finali		01/01/2017	1	0	75,00	75,00		
574	CALCOLATRICE OLIVETTI LOGOS 812	25/02/2010	25/02/2010	1	0	75,00	75,00		
	Valori inizio esercizio e finali		01/01/2017	1	0	75,00	75,00		
577	CALCOLATRICE OLIVETTI LOGOS 812	25/02/2010	25/02/2010	1	0	75,00	75,00		
	Valori inizio esercizio e finali		01/01/2017	1	0	75,00	75,00		
578	CALCOLATRICE OLIVETTI LOGOS 812	25/02/2010	25/02/2010	1	0	75,00	75,00		
	Valori inizio esercizio e finali		01/01/2017	1	0	75,00	75,00		
579	CALCOLATRICE OLIVETTI LOGOS 812	25/02/2010	25/02/2010	1	0	75,00	75,00		
	Valori inizio esercizio e finali		01/01/2017	1	0	75,00	75,00		
581	LAVAGNA MAGNETICA CON CORNICE IN ALLUMINIO E PORTA ACCESSORI DIM.90X120	25/02/2010	25/02/2010	1	0	70,00	46,97	23,03	
	Valori inizio esercizio		01/01/2017	1	0	70,00	7,00	23,03	
	AMMORTAMENTI FINE ESERCIZIO Amm. fiscale 10%		31/12/2017	1	0	70,00	53,97	16,03	
	Valori finali		31/12/2017	1	0	70,00	53,97	16,03	
558	STAMP.LASERJET P2055D	23/03/2010	23/03/2010	1	0	354,90	354,90		
	Valori inizio esercizio e finali		01/01/2017	1	0	354,90	354,90		
559	STAMPANTE OKI B410DN	23/03/2010	23/03/2010	1	0	219,59	219,59		
	Valori inizio esercizio e finali		01/01/2017	1	0	219,59	219,59		
568	NOTEBOOK ACER A0 D250-0BB	23/03/2010	23/03/2010	1	0	420,00	420,00		
	Valori inizio esercizio e finali		01/01/2017	1	0	420,00	420,00		



Registro fiscale cespiti

del 31/12/2017

Num Inventario	Descrizione	Categoria Fiscale	Val.Patr.	Inizio amm. Data mov.	Qta	Qta f.uso	Costo	Ammort. Ordinario	Residuo	Ricavo Note
569	NOTEBOOK ACER A0 D250-0BB Valori inizio esercizio e finali	1 - MOBILI, ARREDI , OGGETTI ARTISTICI, MACCHIDA SCRIVERE , PC	23/03/2010	23/03/2010	1	0	420,00	420,00		
585	PC ASSEMBLATO AGO BTO Valori inizio esercizio e finali		23/03/2010	23/03/2010	1	0	1.080,00	1.080,00		
586	MONITOR 19" LCD Valori inizio esercizio e finali		23/03/2010	23/03/2010	1	0	206,40	206,40		
587	GRUPPO DI CONTINUITA" UPS APC Valori inizio esercizio e finali		23/03/2010	23/03/2010	1	0	168,00	168,00		
589	NOTEBOOK ACER A0 D250-0BB Valori inizio esercizio e finali		23/03/2010	23/03/2010	1	0	420,00	420,00		
592	PC ASSEMBLATO AGO BTO Valori inizio esercizio e finali		23/03/2010	23/03/2010	1	0	1.080,00	1.080,00		
593	MONITOR 19" LCD Valori inizio esercizio e finali		23/03/2010	23/03/2010	1	0	206,40	206,40		
594	GRUPPO DI CONTINUITA" UPS APC Valori inizio esercizio e finali		23/03/2010	23/03/2010	1	0	168,00	168,00		
595	PC ASSEMBLATO AGO BTO Valori inizio esercizio e finali		23/03/2010	23/03/2010	1	0	1.080,00	1.080,00		
596	MONITOR 19" LCD Valori inizio esercizio e finali		23/03/2010	23/03/2010	1	0	206,40	206,40		
597	GRUPPO DI CONTINUITA" UPS APC Valori inizio esercizio e finali		23/03/2010	23/03/2010	1	0	168,00	168,00		
598	PC ASSEMBLATO AGO BTO Valori inizio esercizio e finali		23/03/2010	23/03/2010	1	0	1.080,00	1.080,00		
599	MONITOR 19" LCD Valori inizio esercizio e finali		23/03/2010	23/03/2010	1	0	206,40	206,40		
601	STAMPANTE ZEBRA GK420T Valori inizio esercizio e finali		23/03/2010	23/03/2010	1	0	413,50	413,50		
602	MONITOR 19" LCD Valori inizio esercizio e finali		23/03/2010	23/03/2010	1	0	206,40	206,40		
603	STAMP.LASERJET P2055D Valori inizio esercizio e finali		23/03/2010	23/03/2010	1	0	354,90	354,90		
604	TELEFAX BROTHER FAX2825 Valori inizio esercizio e finali		23/03/2010	23/03/2010	1	0	232,44	232,44		
609	STAMPANTE OKI B410DN Valori inizio esercizio e finali		23/03/2010	23/03/2010	1	0	219,59	219,59		
614	STAMPANTE OKI B410DN Valori inizio esercizio e finali		23/03/2010	23/03/2010	1	0	219,59	219,59		
616	STAMP.LASERJET P2055D Valori inizio esercizio e finali		23/03/2010	23/03/2010	1	0	354,90	354,90		
617	STAMP.LASERJET P2055D Valori inizio esercizio e finali		23/03/2010	23/03/2010	1	0	354,90	354,90		
618	STAMPANTE ZEBRA GK420T Valori inizio esercizio e finali		23/03/2010	23/03/2010	1	0	354,90	354,90		




Registro fiscale cespiti

del 31/12/2017

Categoria Fiscale 1 - MOBILI, ARREDI, OGGETTI ARTISTICI, MACCHINARI SCRIVERE, PC

Num Inventario	Descrizione	Val.Patr.	Inizio amm. Data mov.	Qta	Qta f.uso	Costo	Ammort. Ordinario	Residuo	Ricavo Note
619	Valori inizio esercizio e finali PC ASSEMBLATO AGO BTO	23/03/2010	01/01/2017	1	0	413,50	413,50		
620	Valori inizio esercizio e finali PC ASSEMBLATO AGO BTO	23/03/2010	01/01/2017	1	0	1.080,00	1.080,00		
621	Valori inizio esercizio e finali PC ASSEMBLATO AGO BTO	23/03/2010	01/01/2017	1	0	1.080,00	1.080,00		
622	Valori inizio esercizio e finali MONITOR 19" LCD	23/03/2010	01/01/2017	1	0	206,40	206,40		
623	Valori inizio esercizio e finali MONITOR 19" LCD	23/03/2010	01/01/2017	1	0	206,40	206,40		
624	Valori inizio esercizio e finali SWITCH KVM 4PORTE MULTIP	23/03/2010	01/01/2017	1	0	344,93	344,93		
625	Valori inizio esercizio e finali MONITOR 19" LCD	23/03/2010	01/01/2017	1	0	206,40	206,40		
626	Valori inizio esercizio e finali MONITOR 19" LCD	23/03/2010	01/01/2017	1	0	206,40	206,40		
627	Valori inizio esercizio e finali MONITOR 19" LCD	23/03/2010	01/01/2017	1	0	206,40	206,40		
628	Valori inizio esercizio e finali MONITOR 19" LCD	23/03/2010	01/01/2017	1	0	206,40	206,40		
629	Valori inizio esercizio e finali MASTER SWITCH 8VIE	23/03/2010	01/01/2017	1	0	1.224,00	1.224,00		
630	Valori inizio esercizio e finali PC RACK ASSEMBLATO R2	23/03/2010	01/01/2017	1	0	2.520,00	2.520,00		
631	Valori inizio esercizio e finali PC RACK ASSEMBLATO R1	23/03/2010	01/01/2017	1	0	2.520,00	2.520,00		
632	Valori inizio esercizio e finali GRUPPO DI CONTINUITA" UPS APC	23/03/2010	01/01/2017	1	0	168,00	168,00		
633	Valori inizio esercizio e finali GRUPPO DI CONTINUITA" UPS APC	23/03/2010	01/01/2017	1	0	168,00	168,00		
634	Valori inizio esercizio e finali GRUPPO DI CONTINUITA" UPS APC	23/03/2010	01/01/2017	1	0	168,00	168,00		
635	Valori inizio esercizio e finali GRUPPO DI CONTINUITA" EMERSON	23/03/2010	01/01/2017	1	0	648,80	648,80		
636	Valori inizio esercizio e finali PC ASSEMBLATO AGO BTO	23/03/2010	01/01/2017	1	0	1.080,00	1.080,00		
637	Valori inizio esercizio e finali MONITOR 19" LCD	23/03/2010	01/01/2017	1	0	206,40	206,40		
638	Valori inizio esercizio e finali GRUPPO DI CONTINUITA" UPS APC	23/03/2010	01/01/2017	1	0	168,00	168,00		
639	Valori inizio esercizio e finali PC ASSEMBLATO AGO BTO	23/03/2010	01/01/2017	1	0	1.080,00	1.080,00		



Registro fiscale cespiti

del 31/12/2017

Categoria Fiscale 1 - MOBILI, ARREDI, OGGETTI ARTISTICI, MACCHIDA SCRIVERE, PC

Num Inventario	Descrizione	Val.Patr.	Inizio amm. Data mov.	Qta	Qta f.uso	Costo	Ammort. Ordinario	Residuo	Ricavo Note
640	MONITOR 19" LCD	23/03/2010	23/03/2010	1	0	206,40	206,40		
641	Valori inizio esercizio e finali GRUPPO DI CONTINUITA" UPS APC	23/03/2010	01/01/2017	1	0	168,00	168,00		
644	Valori inizio esercizio e finali PC ASSEMBLATO AGO BTO	23/03/2010	23/03/2010	1	0	1.080,00	1.080,00		
645	Valori inizio esercizio e finali MONITOR 19" LCD	23/03/2010	01/01/2017	1	0	206,40	206,40		
648	Valori inizio esercizio e finali MONITOR 19" LCD	23/03/2010	01/01/2017	1	0	206,40	206,40		
649	Valori inizio esercizio e finali PC ASSEMBLATO AGO BTO	23/03/2010	23/03/2010	1	0	1.080,00	1.080,00		
650	Valori inizio esercizio e finali GRUPPO DI CONTINUITA" UPS APC	23/03/2010	01/01/2017	1	0	168,00	168,00		
651	Valori inizio esercizio e finali STAMP.LASERJET P2055D	23/03/2010	23/03/2010	1	0	354,90	354,90		
652	Valori inizio esercizio e finali GRUPPO DI CONTINUITA" UPS APC	23/03/2010	01/01/2017	1	0	168,00	168,00		
653	Valori inizio esercizio e finali PC ASSEMBLATO AGO BTO	23/03/2010	23/03/2010	1	0	1.080,00	1.080,00		
654	Valori inizio esercizio e finali PC ASSEMBLATO AGO BTO	23/03/2010	23/03/2010	1	0	1.080,00	1.080,00		
656	Valori inizio esercizio e finali GRUPPO DI CONTINUITA" UPS APC	23/03/2010	01/01/2017	1	0	168,00	168,00		
657	Valori inizio esercizio e finali PC ASSEMBLATO AGO BTO	23/03/2010	23/03/2010	1	0	1.080,00	1.080,00		
658	Valori inizio esercizio e finali MONITOR 19" LCD	23/03/2010	01/01/2017	1	0	206,40	206,40		
660	Valori inizio esercizio e finali PC ASSEMBLATO AGO BTO	23/03/2010	23/03/2010	1	0	1.080,00	1.080,00		
661	Valori inizio esercizio e finali MONITOR 19" LCD	23/03/2010	01/01/2017	1	0	206,40	206,40		
662	Valori inizio esercizio e finali GRUPPO DI CONTINUITA" UPS APC	23/03/2010	23/03/2010	1	0	168,00	168,00		
664	Valori inizio esercizio e finali GRUPPO DI CONTINUITA" UPS APC	23/03/2010	01/01/2017	1	0	168,00	168,00		
665	Valori inizio esercizio e finali PC ASSEMBLATO AGO BTO	23/03/2010	23/03/2010	1	0	1.080,00	1.080,00		
666	Valori inizio esercizio e finali MONITOR 19" LCD	23/03/2010	01/01/2017	1	0	206,40	206,40		
669	Valori inizio esercizio e finali PC ASSEMBLATO AGO BTO	23/03/2010	23/03/2010	1	0	1.080,00	1.080,00		
670	Valori inizio esercizio e finali MONITOR 19" LCD	23/03/2010	01/01/2017	1	0	206,40	206,40		




Registro fiscale cespiti

del 31/12/2017

Categoria Fiscale 1 - MOBILI, ARREDI, OGGETTI ARTISTICI, MACCHIE DA SCRIVERE , PC

Num Inventario	Descrizione	Val.Patr.	Inizio amm. Data mov.	Qta	Qta f.uso	Costo	Ammort. Ordinario	Residuo	Ricavo Note
671	Valori inizio esercizio e finali GRUPPO DI CONTINUITA" UPS APC	23/03/2010	01/01/2017	1	0	206,40	206,40		
672	Valori inizio esercizio e finali MONITOR 19" LCD	23/03/2010	01/01/2017	1	0	168,00	168,00		
673	Valori inizio esercizio e finali MONITOR 19" LCD	23/03/2010	01/01/2017	1	0	206,40	206,40		
674	Valori inizio esercizio e finali PC ASSEMBLATO AGO BTO	23/03/2010	01/01/2017	1	0	206,40	206,40		
675	Valori inizio esercizio e finali PC ASSEMBLATO AGO BTO	23/03/2010	01/01/2017	1	0	1.080,00	1.080,00		
676	Valori inizio esercizio e finali GRUPPO DI CONTINUITA" UPS APC	23/03/2010	01/01/2017	1	0	1.080,00	1.080,00		
677	Valori inizio esercizio e finali GRUPPO DI CONTINUITA" UPS APC	23/03/2010	01/01/2017	1	0	168,00	168,00		
678	Valori inizio esercizio e finali PC ASSEMBLATO AGO BTO	23/03/2010	01/01/2017	1	0	168,00	168,00		
679	Valori inizio esercizio e finali GRUPPO DI CONTINUITA" UPS APC	23/03/2010	01/01/2017	1	0	1.080,00	1.080,00		
681	Valori inizio esercizio e finali PC ASSEMBLATO AGO BTO	23/03/2010	01/01/2017	1	0	168,00	168,00		
682	Valori inizio esercizio e finali GRUPPO DI CONTINUITA" UPS APC	23/03/2010	01/01/2017	1	0	1.080,00	1.080,00		
683	Valori inizio esercizio e finali GRUPPO DI CONTINUITA" UPS APC	23/03/2010	01/01/2017	1	0	168,00	168,00		
684	Valori inizio esercizio e finali GRUPPO DI CONTINUITA" UPS APC	23/03/2010	01/01/2017	1	0	168,00	168,00		
685	Valori inizio esercizio e finali PC ASSEMBLATO AGO BTO	23/03/2010	01/01/2017	1	0	168,00	168,00		
686	Valori inizio esercizio e finali GRUPPO DI CONTINUITA" UPS APC	23/03/2010	01/01/2017	1	0	1.080,00	1.080,00		
687	Valori inizio esercizio e finali MONITOR 19" LCD	23/03/2010	01/01/2017	1	0	168,00	168,00		
688	Valori inizio esercizio e finali PC ASSEMBLATO AGO BTO	23/03/2010	01/01/2017	1	0	206,40	206,40		
689	Valori inizio esercizio e finali GRUPPO DI CONTINUITA" UPS APC	23/03/2010	01/01/2017	1	0	1.080,00	1.080,00		
690	Valori inizio esercizio e finali MONITOR 19" LCD	23/03/2010	01/01/2017	1	0	168,00	168,00		
691	Valori inizio esercizio e finali PC ASSEMBLATO AGO BTO	23/03/2010	01/01/2017	1	0	206,40	206,40		
692	Valori inizio esercizio e finali MONITOR 19" LCD	23/03/2010	01/01/2017	1	0	1.080,00	1.080,00		
	Valori inizio esercizio e finali		01/01/2017	1	0	206,40	206,40		




Registro fiscale cespiti

del 31/12/2017


Categoria Fiscale 1 - MOBILI, ARREDI , OGGETTI ARTISTICI, MACCHI.DA SCRIVERE , PC

Num Inventario	Descrizione	Val.Patr.	Inizio amm. Data mov.	Qta	Qta f.uso	Costo	Ammort. Ordinario	Residuo	Ricavo Note
693	GRUPPO DI CONTINUITA" UPS APC Valori inizio esercizio e finali	23/03/2010	23/03/2010	1	0	168,00	168,00		
695	PC ASSEMBLATO AGO BTO Valori inizio esercizio e finali	23/03/2010	23/03/2010	1	0	1.080,00	1.080,00		
696	MONITOR 19" LCD Valori inizio esercizio e finali	23/03/2010	23/03/2010	1	0	206,40	206,40		
697	GRUPPO DI CONTINUITA" UPS APC Valori inizio esercizio e finali	23/03/2010	23/03/2010	1	0	168,00	168,00		
699	MONITOR 19" LCD Valori inizio esercizio e finali	23/03/2010	23/03/2010	1	0	206,40	206,40		
700	GRUPPO DI CONTINUITA" UPS APC Valori inizio esercizio e finali	23/03/2010	23/03/2010	1	0	168,00	168,00		
702	GRUPPO DI CONTINUITA" UPS APC Valori inizio esercizio e finali	23/03/2010	23/03/2010	1	0	168,00	168,00		
703	STAMPANTE OKI B410DN Valori inizio esercizio e finali	23/03/2010	23/03/2010	1	0	219,59	219,59		
704	MONITOR 19" LCD Valori inizio esercizio e finali	23/03/2010	23/03/2010	1	0	206,40	206,40		
705	PC ASSEMBLATO AGO BTO Valori inizio esercizio e finali	23/03/2010	23/03/2010	1	0	1.080,00	1.080,00		
706	GRUPPO DI CONTINUITA" UPS APC Valori inizio esercizio e finali	23/03/2010	23/03/2010	1	0	168,00	168,00		
709	SCRIVANIA DA 160X80 STRUTT. MET. PIANO ACERO Valori inizio esercizio	31/03/2010	31/03/2010	1	0	150,34	100,90	49,44	
	AMMORTAMENTI FINE ESERCIZIO Amm. fiscale 10%						15,04		
	Valori finali			1	0	150,34	115,94	34,40	
710	CASSETTIERA 4 CASSETTI SU RUOTE Valori inizio esercizio	31/03/2010	31/03/2010	1	0	121,11	81,30	39,81	
	AMMORTAMENTI FINE ESERCIZIO Amm. fiscale 10%						12,12		
	Valori finali			1	0	121,11	93,42	27,69	
714	MOBILE ALTO DA CM 90X45X200 H Valori inizio esercizio	31/03/2010	31/03/2010	1	0	240,12	161,15	78,97	
	AMMORTAMENTI FINE ESERCIZIO Amm. fiscale 10%						24,02		
	Valori finali			1	0	240,12	185,17	54,95	
715	MOBILE ALTO DA CM 90X45X200 H Valori inizio esercizio	31/03/2010	31/03/2010	1	0	240,12	161,15	78,97	
	AMMORTAMENTI FINE ESERCIZIO Amm. fiscale 10%						24,02		
	Valori finali			1	0	240,12	185,17	54,95	
717	POLTRONA OPERATIVA CONF. 626 TESSUTO ARANCIO Valori inizio esercizio	31/03/2010	31/03/2010	1	0	80,04	53,73	26,31	
	AMMORTAMENTI FINE ESERCIZIO Amm. fiscale 10%						8,01		
	Valori finali			1	0	80,04	61,74	18,30	



Registro fiscale cespiti

Num Inventario	Descrizione	Val.Patr.	Inizio amm. Data mov.	Qta	Qta f.uso	Costo	Ammort. Ordinario	Residuo	Ricavo Note
718	POLTRONA OPERATIVA CONF. 626 TESSUTO ARANCIO Valori inizio esercizio AMMORTAMENTI FINE ESERCIZIO Amm. fiscale 10% Valori finali	31/03/2010	31/03/2010	1	0	80,04	53,73 8,01	26,31	
726	CASSETTIERA 4 CASSETTI SU RUOTE Valori inizio esercizio AMMORTAMENTI FINE ESERCIZIO Amm. fiscale 10% Valori finali	31/03/2010	31/03/2010	1	0	121,11	81,30 12,12	39,81	
734	MOBILE ALTO DA CM 90X45X200 H Valori inizio esercizio AMMORTAMENTI FINE ESERCIZIO Amm. fiscale 10% Valori finali	31/03/2010	31/03/2010	1	0	240,12	161,15 24,02	78,97	
735	CASSETTIERA 4 CASSETTI SU RUOTE Valori inizio esercizio AMMORTAMENTI FINE ESERCIZIO Amm. fiscale 10% Valori finali	31/03/2010	31/03/2010	1	0	121,11	81,30 12,12	39,81	
738	MOBILE ALTO DA CM 90X45X200 H Valori inizio esercizio AMMORTAMENTI FINE ESERCIZIO Amm. fiscale 10% Valori finali	31/03/2010	31/03/2010	1	0	240,12	161,15 24,02	78,97	
741	PORTA PC DA 80X60 Valori inizio esercizio AMMORTAMENTI FINE ESERCIZIO Amm. fiscale 10% Valori finali	31/03/2010	31/03/2010	1	0	240,12	185,17	54,95	
742	LAVAGNA MAGNETICA Valori inizio esercizio AMMORTAMENTI FINE ESERCIZIO Amm. fiscale 10% Valori finali	21/04/2010	21/04/2010	1	0	102,32	68,69 10,24	33,63	
749	SCRIVANIA GAMBA METALLICA CM. 160X80 Valori inizio esercizio AMMORTAMENTI FINE ESERCIZIO Amm. fiscale 10% Valori finali	14/05/2010	14/05/2010	1	0	100,80	67,63 10,08	33,17	
751	CASSETTIERA SU RUOTE 4 CASSETTI Valori inizio esercizio AMMORTAMENTI FINE ESERCIZIO Amm. fiscale 10% Valori finali	14/05/2010	14/05/2010	1	0	150,34	100,90 15,04	49,44	
753	SCRIVANIA GAMBA METALLICA CM. 160X80 Valori inizio esercizio AMMORTAMENTI FINE ESERCIZIO Amm. fiscale 10% Valori finali	14/05/2010	14/05/2010	1	0	121,10	81,26 12,11	39,84	
756	POLTRONA OPERATIVA ALTA ELEV. GAS TESSUTO ARANCIO Valori inizio esercizio	14/05/2010	14/05/2010	1	0	150,34	93,37	27,73	
				1	0	80,04	53,73	26,31	



del 31/12/2017

Registro fiscale cespiti

del 31/12/2017

Num Inventario	Categoria Fiscale	Descrizione	Val.Patr.	Inizio amm. Data mov.	Qta	Qta f.uso	Costo	Ammort. Ordinario	Residuo	Ricavo Note
758	1 - MOBILI, ARREDI, OGGETTI ARTISTICI, MACCHIE DA SCRIVERE, PC	AMMORTAMENTI FINE ESERCIZIO Amm. fiscale 10% Valori finali SEDIA FISSA 4 PIEDI TESSUTO ARANCIO Valori inizio esercizio AMMORTAMENTI FINE ESERCIZIO Amm. fiscale 10% Valori finali MOBILE ALTO CM 90X45X200H Valori inizio esercizio AMMORTAMENTI FINE ESERCIZIO Amm. fiscale 10% Valori finali POLTRONA OPERATIVA ALTA ELEV. GAS TESSUTO ARANCIO Valori inizio esercizio AMMORTAMENTI FINE ESERCIZIO Amm. fiscale 10% Valori finali PORTA PC GAMBA METALLICA CM 80X60 Valori inizio esercizio AMMORTAMENTI FINE ESERCIZIO Amm. fiscale 10% Valori finali SWITCH LN-118 NETWORK Valori inizio esercizio e finali LAVAGNA MAGNETICA Valori inizio esercizio AMMORTAMENTI FINE ESERCIZIO Amm. fiscale 10% Valori finali SWITCH 5 PORTE LAN 10/100 Valori inizio esercizio e finali SWITCH 5 PORTE LAN 10/100 Valori inizio esercizio e finali SWITCH 5 PORTE LAN 10/100 Valori inizio esercizio e finali LOGITECH PROFESSIONAL PRESENTER R800 ? TELECOMANDO PRESENTAZIONI Valori inizio esercizio e finali CALCOLATRICE OLIVETTI LOGOS 812 Valori inizio esercizio e finali ARMADIO FORTE SPOSSORE IN LAMIERA Valori inizio esercizio AMMORTAMENTI FINE ESERCIZIO Amm. fiscale 10% Valori finali ARMADIO FORTE SPOSSORE IN LAMIERA Valori inizio esercizio AMMORTAMENTI FINE ESERCIZIO Amm. fiscale 10% Valori finali	14/05/2010	31/12/2017	1	0	80,04	61,74	18,30	
759			14/05/2010	14/05/2010	1	0	32,44	21,79	10,65	
761			14/05/2010	14/05/2010	1	0	32,44	25,04	7,40	
765			14/05/2010	14/05/2010	1	0	240,12	161,15	78,97	
766			14/05/2010	14/05/2010	1	0	240,12	185,17	54,95	
767			19/05/2010	19/05/2010	1	0	80,04	53,73	26,31	
768			15/06/2010	15/06/2010	1	0	80,04	61,74	18,30	
769			05/08/2010	05/08/2010	1	0	102,31	68,69	33,62	
770			05/08/2010	05/08/2010	1	0	102,31	10,24	23,38	
771			05/08/2010	05/08/2010	1	0	19,99	19,99		
772			05/08/2010	05/08/2010	1	0	100,80	67,63	33,17	
773			05/08/2010	05/08/2010	1	0	100,80	10,08	23,09	
774			05/08/2010	05/08/2010	1	0	15,00	15,00		
775			05/08/2010	05/08/2010	1	0	15,00	15,00		
776			05/08/2010	05/08/2010	1	0	15,00	15,00		
777			04/11/2010	04/11/2010	1	0	78,00	78,00		
778			04/11/2010	04/11/2010	1	0	75,99	75,99		
779			04/11/2010	04/11/2010	1	0	420,00	281,82	138,18	
780			04/11/2010	04/11/2010	1	0	420,00	42,00	96,18	
781			04/11/2010	04/11/2010	1	0	420,00	281,82	138,18	
782			04/11/2010	04/11/2010	1	0	420,00	42,00	96,18	




Registro fiscale cespiti

del 31/12/2017

Categoria Fiscale 1 - MOBILI, ARREDI, OGGETTI ARTISTICI, MACCHILI DA SCRIVERE, PC


Num Inventario	Descrizione	Val.Patr.	Inizio amm. Data mov.	Qta	Qta f.uso	Costo	Ammort. Ordinario	Residuo	Ricavo Note
777	ARMADIO FORTE SPESSORE IN LAMIERA Valori inizio esercizio AMMORTAMENTI FINE ESERCIZIO Amm. fiscale 10% Valori finali	04/11/2010	04/11/2010	1	0	420,00	281,82 42,00	138,18	
779	SEDIA SALA CONFERENZA COLORE NERO Valori inizio esercizio AMMORTAMENTI FINE ESERCIZIO Amm. fiscale 10% Valori finali	17/11/2010	17/11/2010	1	0	420,00	323,82	96,18	
781	SEDIA SALA CONFERENZA COLORE NERO Valori inizio esercizio AMMORTAMENTI FINE ESERCIZIO Amm. fiscale 10% Valori finali	17/11/2010	17/11/2010	1	0	55,90	37,51 5,59	18,39	
782	SEDIA SALA CONFERENZA COLORE NERO Valori inizio esercizio AMMORTAMENTI FINE ESERCIZIO Amm. fiscale 10% Valori finali	17/11/2010	17/11/2010	1	0	55,90	43,10	12,80	
783	SEDIA SALA CONFERENZA COLORE NERO Valori inizio esercizio AMMORTAMENTI FINE ESERCIZIO Amm. fiscale 10% Valori finali	17/11/2010	17/11/2010	1	0	55,90	37,51 5,59	18,39	
789	SEDIA SALA CONFERENZA COLORE NERO Valori inizio esercizio AMMORTAMENTI FINE ESERCIZIO Amm. fiscale 10% Valori finali	17/11/2010	17/11/2010	1	0	55,90	43,10	12,80	
790	SEDIA SALA CONFERENZA COLORE NERO Valori inizio esercizio AMMORTAMENTI FINE ESERCIZIO Amm. fiscale 10% Valori finali	17/11/2010	17/11/2010	1	0	55,90	37,51 5,59	18,39	
791	SEDIA SALA CONFERENZA COLORE NERO Valori inizio esercizio AMMORTAMENTI FINE ESERCIZIO Amm. fiscale 10% Valori finali	17/11/2010	17/11/2010	1	0	55,90	43,10	12,80	
793	SEDIA SALA CONFERENZA COLORE NERO Valori inizio esercizio AMMORTAMENTI FINE ESERCIZIO Amm. fiscale 10% Valori finali	17/11/2010	17/11/2010	1	0	55,90	37,51 5,59	18,39	
794	SEDIA SALA CONFERENZA COLORE NERO Valori inizio esercizio AMMORTAMENTI FINE ESERCIZIO Amm. fiscale 10% Valori finali	17/11/2010	17/11/2010	1	0	55,90	43,10	12,80	
797	SEDIA SALA CONFERENZA COLORE NERO Valori inizio esercizio AMMORTAMENTI FINE ESERCIZIO Amm. fiscale 10%	17/11/2010	17/11/2010	1	0	55,90	37,51 5,59	18,39	
	AMMORTAMENTI FINE ESERCIZIO Amm. fiscale 10%			1	0	55,90	43,10	12,80	



Registro fiscale cespiti

del 31/12/2017

Num Inventario	Categoria Fiscale	Descrizione	Vali.Patr.	Inizio amm. Data mov.	Qta	Qta f.uso	Costo	Ammort. Ordinario	Residuo	Ricavo Note
799	1 - MOBILI, ARREDI, OGGETTI ARTISTICI, MACCHIE DA SCRIVERE, PC	Valori finali SEDIA SALA CONFERENZA COLORE NERO	17/11/2010	31/12/2017	1	0	55,90	43,10	12,80	
		Valori inizio esercizio	17/11/2010	17/11/2010	1	0	55,90	37,51	18,39	
		AMMORTAMENTI FINE ESERCIZIO Amm. fiscale 10%		01/01/2017	1	0	55,90	5,59		
		Valori finali		31/12/2017	1	0	55,90	43,10	12,80	
800		Valori finali SEDIA SALA CONFERENZA COLORE NERO	17/11/2010	17/11/2010	1	0	55,90	37,51	18,39	
		Valori inizio esercizio	17/11/2010	17/11/2010	1	0	55,90	5,59	18,39	
		AMMORTAMENTI FINE ESERCIZIO Amm. fiscale 10%		01/01/2017	1	0	55,90	43,10	12,80	
		Valori finali		31/12/2017	1	0	55,90	43,10	12,80	
801		Valori finali SEDIA SALA CONFERENZA COLORE NERO	17/11/2010	17/11/2010	1	0	55,90	37,51	18,39	
		Valori inizio esercizio	17/11/2010	17/11/2010	1	0	55,90	5,59	18,39	
		AMMORTAMENTI FINE ESERCIZIO Amm. fiscale 10%		01/01/2017	1	0	55,90	43,10	12,80	
		Valori finali		31/12/2017	1	0	55,90	43,10	12,80	
803		Valori finali SEDIA SALA CONFERENZA COLORE NERO	17/11/2010	17/11/2010	1	0	55,90	37,51	18,39	
		Valori inizio esercizio	17/11/2010	17/11/2010	1	0	55,90	5,59	18,39	
		AMMORTAMENTI FINE ESERCIZIO Amm. fiscale 10%		01/01/2017	1	0	55,90	43,10	12,80	
		Valori finali		31/12/2017	1	0	55,90	43,10	12,80	
805		Valori finali SEDIA SALA CONFERENZA COLORE NERO	17/11/2010	17/11/2010	1	0	55,90	37,51	18,39	
		Valori inizio esercizio	17/11/2010	17/11/2010	1	0	55,90	5,59	18,39	
		AMMORTAMENTI FINE ESERCIZIO Amm. fiscale 10%		01/01/2017	1	0	55,90	43,10	12,80	
		Valori finali		31/12/2017	1	0	55,90	43,10	12,80	
806		Valori finali SEDIA SALA CONFERENZA COLORE NERO	17/11/2010	17/11/2010	1	0	55,90	37,51	18,39	
		Valori inizio esercizio	17/11/2010	17/11/2010	1	0	55,90	5,59	18,39	
		AMMORTAMENTI FINE ESERCIZIO Amm. fiscale 10%		01/01/2017	1	0	55,90	43,10	12,80	
		Valori finali		31/12/2017	1	0	55,90	43,10	12,80	
807		Valori finali SEDIA SALA CONFERENZA COLORE NERO	17/11/2010	17/11/2010	1	0	55,90	37,51	18,39	
		Valori inizio esercizio	17/11/2010	17/11/2010	1	0	55,90	5,59	18,39	
		AMMORTAMENTI FINE ESERCIZIO Amm. fiscale 10%		01/01/2017	1	0	55,90	43,10	12,80	
		Valori finali		31/12/2017	1	0	55,90	43,10	12,80	
810		Valori finali SEDIA SALA CONFERENZA COLORE NERO	17/11/2010	17/11/2010	1	0	55,90	37,51	18,39	
		Valori inizio esercizio	17/11/2010	17/11/2010	1	0	55,90	5,59	18,39	
		AMMORTAMENTI FINE ESERCIZIO Amm. fiscale 10%		01/01/2017	1	0	55,90	43,10	12,80	
		Valori finali		31/12/2017	1	0	55,90	43,10	12,80	
813		Valori finali SEDIA SALA CONFERENZA COLORE NERO	17/11/2010	17/11/2010	1	0	55,90	37,51	18,39	
		Valori inizio esercizio	17/11/2010	17/11/2010	1	0	55,90	5,59	18,39	
		AMMORTAMENTI FINE ESERCIZIO Amm. fiscale 10%		01/01/2017	1	0	55,90	43,10	12,80	
		Valori finali		31/12/2017	1	0	55,90	43,10	12,80	
814		Valori finali SEDIA SALA CONFERENZA COLORE NERO	17/11/2010	17/11/2010	1	0	55,90	37,51	18,39	
		Valori inizio esercizio	17/11/2010	17/11/2010	1	0	55,90	5,59	18,39	
		AMMORTAMENTI FINE ESERCIZIO Amm. fiscale 10%		01/01/2017	1	0	55,90	43,10	12,80	
		Valori finali		31/12/2017	1	0	55,90	43,10	12,80	
817		Valori finali SEDIA SALA CONFERENZA COLORE NERO	17/11/2010	17/11/2010	1	0	55,90	37,51	18,39	
		Valori inizio esercizio	17/11/2010	17/11/2010	1	0	55,90	5,59	18,39	
		AMMORTAMENTI FINE ESERCIZIO Amm. fiscale 10%		01/01/2017	1	0	55,90	43,10	12,80	
		Valori finali		31/12/2017	1	0	55,90	43,10	12,80	




Registro fiscale cespiti

del 31/12/2017

Categoria Fiscale 1 - MOBILI, ARREDI, OGGETTI ARTISTICI, MACCHINARI DA SCRIVERE, PC

Num Inventario	Descrizione	Val.Patr.	Inizio amm. Data mov.	Qta	Qta f.uso	Costo	Ammort. Ordinario	Residuo	Ricavo Note
819	AMMORTAMENTI FINE ESERCIZIO Amm. fiscale 10% Valori finali		31/12/2017	1	0	55,90	5,59	12,80	
	STENDER PORTABILI SU RUOTE, CM. 120	17/11/2010	17/11/2010	1	0	147,00	98,64	48,36	
	AMMORTAMENTI FINE ESERCIZIO Amm. fiscale 10% Valori finali		31/12/2017	1	0	147,00	14,70	33,66	
822	SEDIA SALA CONFERENZA COLORE NERO Valori inizio esercizio	17/11/2010	17/11/2010	1	0	55,90	37,51	18,39	
	AMMORTAMENTI FINE ESERCIZIO Amm. fiscale 10% Valori finali		31/12/2017	1	0	55,90	5,59	12,80	
828	SEDIA SALA CONFERENZA COLORE NERO Valori inizio esercizio	17/11/2010	17/11/2010	1	0	55,90	37,51	18,39	
	AMMORTAMENTI FINE ESERCIZIO Amm. fiscale 10% Valori finali		31/12/2017	1	0	55,90	5,59	12,80	
829	POLTRONA OPERATIVA A NORIMA 626/94 COLOR ARANCIO Valori inizio esercizio	17/11/2010	17/11/2010	1	0	80,04	53,73	26,31	
	AMMORTAMENTI FINE ESERCIZIO Amm. fiscale 10% Valori finali		31/12/2017	1	0	80,04	8,01	18,30	
831	SEDIA SALA CONFERENZA COLORE NERO Valori inizio esercizio	17/11/2010	17/11/2010	1	0	55,90	37,51	18,39	
	AMMORTAMENTI FINE ESERCIZIO Amm. fiscale 10% Valori finali		31/12/2017	1	0	55,90	5,59	12,80	
832	SEDIA SALA CONFERENZA COLORE NERO Valori inizio esercizio	17/11/2010	17/11/2010	1	0	55,90	37,51	18,39	
	AMMORTAMENTI FINE ESERCIZIO Amm. fiscale 10% Valori finali		31/12/2017	1	0	55,90	5,59	12,80	
834	SEDIA SALA CONFERENZA COLORE NERO Valori inizio esercizio	17/11/2010	17/11/2010	1	0	55,90	37,51	18,39	
	AMMORTAMENTI FINE ESERCIZIO Amm. fiscale 10% Valori finali		31/12/2017	1	0	55,90	5,59	12,80	
835	SEDIA SALA CONFERENZA COLORE NERO Valori inizio esercizio	17/11/2010	17/11/2010	1	0	55,90	37,51	18,39	
	AMMORTAMENTI FINE ESERCIZIO Amm. fiscale 10% Valori finali		31/12/2017	1	0	55,90	5,59	12,80	
839	SEDIA SALA CONFERENZA COLORE NERO Valori inizio esercizio	17/11/2010	17/11/2010	1	0	55,90	37,51	18,39	
	AMMORTAMENTI FINE ESERCIZIO Amm. fiscale 10% Valori finali		31/12/2017	1	0	55,90	5,59	12,80	
842	POLTRONA DIREZIONALE COLORE NERO Valori inizio esercizio	17/11/2010	17/11/2010	1	0	223,20	149,77	73,43	
	AMMORTAMENTI FINE ESERCIZIO Amm. fiscale 10% Valori finali		31/12/2017	1	0	223,20	22,32	51,11	
843	POLTRONA DIREZIONALE COLORE NERO Valori inizio esercizio	17/11/2010	17/11/2010	1	0	223,20	172,09	51,11	



Registro fiscale cespiti

Num Inventario	Descrizione	Val.Patr.	Inizio amm. Data mov.	Qta	Qta f.uso	Costo	Ammort. Ordinario	Residuo	Ricavo Note
	Valori inizio esercizio		01/01/2017	1	0	223,20	149,77	73,43	
	AMMORTAMENTI FINE ESERCIZIO Amm. fiscale 10%		31/12/2017				22,32		
	Valori finali		31/12/2017	1	0	223,20	172,09	51,11	
844	POLTRONA DIREZIONALE COLORE NERO	17/11/2010	17/11/2010	1	0	223,20	149,77	73,43	
	Valori inizio esercizio		01/01/2017	1	0	223,20	22,32	51,11	
	AMMORTAMENTI FINE ESERCIZIO Amm. fiscale 10%		31/12/2017	1	0	223,20	172,09		
	Valori finali		31/12/2017	1	0	223,20	172,09	51,11	
845	POLTRONA DIREZIONALE COLORE NERO	17/11/2010	17/11/2010	1	0	223,20	149,77	73,43	
	Valori inizio esercizio		01/01/2017	1	0	223,20	22,32	51,11	
	AMMORTAMENTI FINE ESERCIZIO Amm. fiscale 10%		31/12/2017	1	0	223,20	172,09		
	Valori finali		31/12/2017	1	0	223,20	172,09	51,11	
846	POLTRONA DIREZIONALE COLORE NERO	17/11/2010	17/11/2010	1	0	223,20	149,77	73,43	
	Valori inizio esercizio		01/01/2017	1	0	223,20	22,32	51,11	
	AMMORTAMENTI FINE ESERCIZIO Amm. fiscale 10%		31/12/2017	1	0	223,20	172,09		
	Valori finali		31/12/2017	1	0	223,20	172,09	51,11	
847	POLTRONA DIREZIONALE COLORE NERO	17/11/2010	17/11/2010	1	0	223,20	149,77	73,43	
	Valori inizio esercizio		01/01/2017	1	0	223,20	22,32	51,11	
	AMMORTAMENTI FINE ESERCIZIO Amm. fiscale 10%		31/12/2017	1	0	223,20	172,09		
	Valori finali		31/12/2017	1	0	223,20	172,09	51,11	
848	POLTRONA DIREZIONALE COLORE NERO	17/11/2010	17/11/2010	1	0	223,20	149,77	73,43	
	Valori inizio esercizio		01/01/2017	1	0	223,20	22,32	51,11	
	AMMORTAMENTI FINE ESERCIZIO Amm. fiscale 10%		31/12/2017	1	0	223,20	172,09		
	Valori finali		31/12/2017	1	0	223,20	172,09	51,11	
849	POLTRONA DIREZIONALE COLORE NERO	17/11/2010	17/11/2010	1	0	223,20	149,77	73,43	
	Valori inizio esercizio		01/01/2017	1	0	223,20	22,32	51,11	
	AMMORTAMENTI FINE ESERCIZIO Amm. fiscale 10%		31/12/2017	1	0	223,20	172,09		
	Valori finali		31/12/2017	1	0	223,20	172,09	51,11	
850	POLTRONA DIREZIONALE COLORE NERO	17/11/2010	17/11/2010	1	0	223,20	149,77	73,43	
	Valori inizio esercizio		01/01/2017	1	0	223,20	22,32	51,11	
	AMMORTAMENTI FINE ESERCIZIO Amm. fiscale 10%		31/12/2017	1	0	223,20	172,09		
	Valori finali		31/12/2017	1	0	223,20	172,09	51,11	
851	POLTRONA DIREZIONALE COLORE NERO	17/11/2010	17/11/2010	1	0	223,20	149,77	73,43	
	Valori inizio esercizio		01/01/2017	1	0	223,20	22,32	51,11	
	AMMORTAMENTI FINE ESERCIZIO Amm. fiscale 10%		31/12/2017	1	0	223,20	172,09		
	Valori finali		31/12/2017	1	0	223,20	172,09	51,11	
852	POLTRONA DIREZIONALE COLORE NERO	17/11/2010	17/11/2010	1	0	223,20	149,77	73,43	
	Valori inizio esercizio		01/01/2017	1	0	223,20	22,32	51,11	
	AMMORTAMENTI FINE ESERCIZIO Amm. fiscale 10%		31/12/2017	1	0	223,20	172,09		
	Valori finali		31/12/2017	1	0	223,20	172,09	51,11	
853	POLTRONA DIREZIONALE COLORE NERO	17/11/2010	17/11/2010	1	0	223,20	149,77	73,43	
	Valori inizio esercizio		01/01/2017	1	0	223,20	22,32	51,11	
	AMMORTAMENTI FINE ESERCIZIO Amm. fiscale 10%		31/12/2017	1	0	223,20	172,09		
	Valori finali		31/12/2017	1	0	223,20	172,09	51,11	
854	POLTRONA DIREZIONALE COLORE NERO	17/11/2010	17/11/2010	1	0	223,20	149,77	73,43	
	Valori inizio esercizio		01/01/2017	1	0	223,20	22,32	51,11	
	AMMORTAMENTI FINE ESERCIZIO Amm. fiscale 10%		31/12/2017	1	0	223,20	172,09		
	Valori finali		31/12/2017	1	0	223,20	172,09	51,11	



del 31/12/2017

Registro fiscale cespiti

del 31/12/2017

Num Inventario	Descrizione	Val.Patr.	Inizio amm. Data mov.	Qta	Qta f.uso	Costo	Ammort. Ordinario	Residuo	Ricavo Note
855	TV COLOR LCD FUL HD 42" COMPLETO DI STAFFA Valori inizio esercizio e finali	17/11/2010	17/11/2010	1	0	732,00	732,00		
856	MOBILE BASSO 4 ANTE CM. 180X45X89H Valori inizio esercizio AMMORTAMENTI FINE ESERCIZIO Amm. fiscale 10% Valori finali	17/11/2010	17/11/2010	1	0	499,56	335,22 49,96	164,34	
857	SCRIVANIA DIREZIONALE CM. 218X90X73H Valori inizio esercizio AMMORTAMENTI FINE ESERCIZIO Amm. fiscale 10% Valori finali	17/11/2010	17/11/2010	1	0	499,56	385,18	114,38	
859	ETAGER POSTERIORE CM. 135X45 Valori inizio esercizio AMMORTAMENTI FINE ESERCIZIO Amm. fiscale 10% Valori finali	17/11/2010	17/11/2010	1	0	521,28	349,78 52,13	171,50	
860	MOBILE ALTO CM. 45X45X200H 2 ANTE IN LEGNO Valori inizio esercizio AMMORTAMENTI FINE ESERCIZIO Amm. fiscale 10% Valori finali	17/11/2010	17/11/2010	1	0	388,80	260,88 38,88	127,92	
864	SEDIA SALA CONFERENZA COLORE NERO Valori inizio esercizio AMMORTAMENTI FINE ESERCIZIO Amm. fiscale 10% Valori finali	17/11/2010	17/11/2010	1	0	208,80	160,98	47,82	
867	CASSETTIERA SU RUOTE 4 CASSETTI Valori inizio esercizio AMMORTAMENTI FINE ESERCIZIO Amm. fiscale 10% Valori finali	17/11/2010	17/11/2010	1	0	55,90	37,51 5,59	18,39	
873	MOBILE ALTO CM. 90X45X200H 4 ANTE IN LEGNO Valori inizio esercizio AMMORTAMENTI FINE ESERCIZIO Amm. fiscale 10% Valori finali	17/11/2010	17/11/2010	1	0	121,10	81,26 12,11	39,84	
874	SCHERMO A MOTORE A MURO CM. 300X300 Valori inizio esercizio AMMORTAMENTI FINE ESERCIZIO Amm. fiscale 10% Valori finali	17/11/2010	17/11/2010	1	0	240,12	161,15 24,02	78,97	
880	PORTA PC CM. 80X60X72H Valori inizio esercizio AMMORTAMENTI FINE ESERCIZIO Amm. fiscale 10% Valori finali	17/11/2010	17/11/2010	1	0	698,22	468,54 69,83	229,68	
884	MOBILE ALTO CM. 90X45X200H 4 ANTE IN LEGNO Valori inizio esercizio AMMORTAMENTI FINE ESERCIZIO Amm. fiscale 10% Valori finali	17/11/2010	17/11/2010	1	0	102,31	68,69 10,24	33,62	
				1	0	102,31	78,93	23,38	
				1	0	240,12	161,15 24,02	78,97	



Registro fiscale cespiti

del 31/12/2017

Num Inventario	Categoria Fiscale	Descrizione	Val.Patr.	Inizio amm. Data mov.	Qta	Qta f.uso	Costo	Ammort. Ordinario	Residuo	Ricavo Note
886	1 - MOBILI, ARREDI, OGGETTI ARTISTICI, MACCHIE DA SCRIVERE, PC	Valori finali MOBILE ALTO CM. 90X45X200H 4 ANTE IN LEGNO Valori inizio esercizio AMMORTAMENTI FINE ESERCIZIO Amm. fiscale 10% Valori finali	17/11/2010	31/12/2017 17/11/2010	1	0	240,12	185,17	54,95	
887		Valori finali MOBILE ALTO CM. 90X45X200H 4 ANTE IN LEGNO Valori inizio esercizio AMMORTAMENTI FINE ESERCIZIO Amm. fiscale 10% Valori finali	17/11/2010	17/11/2010 01/01/2017 31/12/2017 31/12/2017	1	0	240,12	185,17	54,95	
889		Valori finali MOBILE ALTO CM. 90X45X200H 4 ANTE IN LEGNO Valori inizio esercizio AMMORTAMENTI FINE ESERCIZIO Amm. fiscale 10% Valori finali	17/11/2010	17/11/2010 01/01/2017 31/12/2017 31/12/2017	1	0	240,12	185,17	54,95	
897		Valori finali CASSETTIERA SU RUOTE 4 CASSETTI Valori inizio esercizio AMMORTAMENTI FINE ESERCIZIO Amm. fiscale 10% Valori finali	17/11/2010	17/11/2010 01/01/2017 31/12/2017 31/12/2017	1	0	121,10	81,26	39,84	
900		Valori finali MOBILE ALTO CM. 90X45X200H 4 ANTE IN LEGNO Valori inizio esercizio AMMORTAMENTI FINE ESERCIZIO Amm. fiscale 10% Valori finali	17/11/2010	17/11/2010 01/01/2017 31/12/2017 31/12/2017	1	0	121,10	93,37	27,73	
912		Valori finali PORTA PC CM. 80X60X72H Valori inizio esercizio AMMORTAMENTI FINE ESERCIZIO Amm. fiscale 10% Valori finali	17/11/2010	17/11/2010 01/01/2017 31/12/2017 31/12/2017	1	0	240,12	161,15	78,97	
913		Valori finali PORTA PC CM. 80X60X72H Valori inizio esercizio AMMORTAMENTI FINE ESERCIZIO Amm. fiscale 10% Valori finali	17/11/2010	17/11/2010 01/01/2017 31/12/2017 31/12/2017	1	0	102,31	68,69	33,62	
914		Valori finali PORTA PC CM. 80X60X72H Valori inizio esercizio AMMORTAMENTI FINE ESERCIZIO Amm. fiscale 10% Valori finali	17/11/2010	17/11/2010 01/01/2017 31/12/2017 31/12/2017	1	0	102,31	10,24	23,38	
915		Valori finali SCRIVANIA CM. 140X80X72H Valori inizio esercizio AMMORTAMENTI FINE ESERCIZIO Amm. fiscale 10% Valori finali	17/11/2010	17/11/2010 01/01/2017 31/12/2017 31/12/2017	1	0	102,31	68,69	33,62	
962		Valori finali MOBILE PER BAGNO 3 RIPIANI CM. 60X40X180H Valori inizio esercizio AMMORTAMENTI FINE ESERCIZIO Amm. fiscale 10%	17/11/2010	17/11/2010 01/01/2017 31/12/2017 31/12/2017	1	0	146,16	98,09	48,07	
		Valori finali MOBILE PER BAGNO 3 RIPIANI CM. 60X40X180H Valori inizio esercizio AMMORTAMENTI FINE ESERCIZIO Amm. fiscale 10%	17/11/2010	17/11/2010 01/01/2017 31/12/2017 31/12/2017	1	0	146,16	112,71	33,45	
		Valori finali MOBILE PER BAGNO 3 RIPIANI CM. 60X40X180H Valori inizio esercizio AMMORTAMENTI FINE ESERCIZIO Amm. fiscale 10%	17/11/2010	17/11/2010 01/01/2017 31/12/2017 31/12/2017	1	0	118,08	69,68	48,40	
		Valori finali MOBILE PER BAGNO 3 RIPIANI CM. 60X40X180H Valori inizio esercizio AMMORTAMENTI FINE ESERCIZIO Amm. fiscale 10%	17/11/2010	17/11/2010 01/01/2017 31/12/2017 31/12/2017	1	0	118,08	11,81		



Registro fiscale cespiti

del 31/12/2017


Categoria Fiscale	1 - MOBILI, ARREDI, OGGETTI ARTISTICI, MACCHIE DA SCRIVERE, PC	Val.Patr.	Inizio amm. Data mov.	Qta	Qta f.uso	Costo	Ammort. Ordinario	Residuo	Ricavo Note
918	Valori finali ARMADIO DA 45 U PER PANNELLI DA 19? 600X1000	07/12/2010	31/12/2017 07/12/2010	1	0	118,08	81,49	36,59	
919	Valori inizio esercizio AMMORTAMENTI FINE ESERCIZIO Amm. fiscale 10%		01/01/2017 31/12/2017	1	0	1.860,00	1.248,06 186,00	611,94	
964	Valori finali DVR 16 INGRESSI BNC, DVD RW, USB	07/12/2010	07/12/2010	1	0	1.860,00	1.434,06	425,94	
965	Valori inizio esercizio e finali CLASSIFICATORE 4 CASSETTI	08/07/2011	01/01/2017 08/07/2011	1	0	3.180,00	3.180,00		
966	Valori inizio esercizio AMMORTAMENTI FINE ESERCIZIO Amm. fiscale 10%		01/01/2017 31/12/2017	1	0	561,60	331,34 56,16	230,26	
967	Valori finali DVR N° 4 CH, HD 500 GB SATA, RETE TCP/IP, N°2 USB, MOUSE USB	11/02/2012	11/02/2012	1	0	561,60	387,50	174,10	
968	Valori inizio esercizio e finali N. 1 MONITOR PHILIPS LCD 32"	11/02/2012	01/01/2017 11/02/2012	1	0	8.319,96	8.319,96		
969	Valori inizio esercizio e finali ROUTER BROADBAND 3G NETGEAR MBRN3000-100PES	11/02/2012	01/01/2017 11/02/2012	1	0	536,03	536,03		
970	Valori inizio esercizio N. 1 SCRIVANIA CM 180 X 85 X 74	11/02/2012	01/01/2017 11/02/2012	1	0	114,95	114,95		
973	Valori inizio esercizio AMMORTAMENTI FINE ESERCIZIO Amm. fiscale 10%		01/01/2017 31/12/2017	1	0	221,13	110,59 22,12	110,54	
978	Valori finali N. 1 MOBILE ALLUNGO 90CM	11/02/2012	31/12/2017 11/02/2012	1	0	221,13	132,71	88,42	
979	Valori inizio esercizio AMMORTAMENTI FINE ESERCIZIO Amm. fiscale 10%		01/01/2017 31/12/2017	1	0	127,05	63,54 12,71	63,51	
980	Valori finali N. 3 MOBILE MEDIO AD ANTE BATTENTI CM 90X48X128 H;	11/02/2012	31/12/2017 11/02/2012	1	0	127,05	76,25	50,80	
981	Valori inizio esercizio AMMORTAMENTI FINE ESERCIZIO Amm. fiscale 10%		01/01/2017 31/12/2017	1	0	686,25	343,14 68,63	343,11	
982	Valori finali N. 1 CASSETTIERA SU RUOTE 3 CASSETTI CM 42X57X62	11/02/2012	31/12/2017 11/02/2012	1	0	686,25	411,77	274,48	
983	Valori inizio esercizio AMMORTAMENTI FINE ESERCIZIO Amm. fiscale 10%		01/01/2017 31/12/2017	1	0	235,95	117,99 23,60	117,96	
984	Valori finali N. 1 APPENDIABILI CON PORTAOMBRELLI JOLLY	11/02/2012	31/12/2017 11/02/2012	1	0	235,95	141,59	94,36	
985	Valori inizio esercizio AMMORTAMENTI FINE ESERCIZIO Amm. fiscale 10%		01/01/2017 31/12/2017	1	0	42,35	21,19 4,24	21,16	
986	Valori finali N. 1 APPENDIABILI CON PORTAOMBRELLI JOLLY	11/02/2012	31/12/2017 11/02/2012	1	0	42,35	25,43	16,92	
987	Valori inizio esercizio		01/01/2017	1	0	42,35	21,19	21,16	



Registro fiscale cespiti


del 31/12/2017

Num Inventario	Categoria Fiscale	Descrizione	Val.Patr.	Inizio amm. Data mov.	Qta	Qta f.uso	Costo	Ammort. Ordinario	Residuo	Ricavo Note
982	1 - MOBILI, ARREDI , OGGETTI ARTISTICI, MACCHIE DA SCRIVERE , PC	AMMORTAMENTI FINE ESERCIZIO Amm. fiscale 10%		31/12/2017	1	0	42,35	4,24	16,92	
		Valori finali		31/12/2017				4,24		
		N. 1 APPENDIABILI CON PORTAOMBRELLI JOLLY	11/02/2012	11/02/2012	1	0	42,35	25,43	16,92	
		Valori inizio esercizio		01/01/2017				21,19	21,16	
		AMMORTAMENTI FINE ESERCIZIO Amm. fiscale 10%		31/12/2017	1	0	42,35	4,24		
		Valori finali		31/12/2017	1	0	42,35	25,43	16,92	
987		N. 1 MOBILE ALLUNGO 90 CON CASSETTIERA	11/02/2012	11/02/2012	1	0	326,70	163,35	163,35	
		Valori inizio esercizio		01/01/2017	1	0	326,70	32,67		
		AMMORTAMENTI FINE ESERCIZIO Amm. fiscale 10%		31/12/2017	1	0	326,70	196,02	130,68	
		Valori finali		31/12/2017	1	0	326,70	196,02	130,68	
988		N. 1 ARMADIO RACK	11/02/2012	11/02/2012	1	0	2.206,72	1.103,39	1.103,33	
		Valori inizio esercizio		01/01/2017	1	0	2.206,72	220,68		
		AMMORTAMENTI FINE ESERCIZIO Amm. fiscale 10%		31/12/2017	1	0	2.206,72	1.324,07	882,65	
		Valori finali		31/12/2017	1	0	2.206,72	1.324,07	882,65	
989		N. 1 UPS DA RACK 3000 VA RACK APC	11/02/2012	11/02/2012	1	0	1.501,60	1.501,60		
		Valori inizio esercizio e finali		01/01/2017	1	0	1.501,60	1.501,60		
990		N. 1 UPS DA RACK 3000 VA RACK APC	11/02/2012	11/02/2012	1	0	1.501,60	1.501,60		
		Valori inizio esercizio e finali		01/01/2017	1	0	1.501,60	1.501,60		
991		N. 1 SWITCH 10/100 MBPS 24 PORTE RACK	11/02/2012	11/02/2012	1	0	160,01	160,01		
		Valori inizio esercizio e finali		01/01/2017	1	0	160,01	160,01		
992		N. 1 MULTIFUNZIONE SAMSUNG LASER SCX-4824FN A4 24PPM 128MB 250FF FAX ADF PCL USB.0 LAN	11/02/2012	11/02/2012	1	0	245,02	245,02		
		Valori inizio esercizio e finali		01/01/2017	1	0	245,02	245,02		
993		N. 1 PC	11/02/2012	11/02/2012	1	0	1.340,28	1.340,28		
		Valori inizio esercizio e finali		01/01/2017	1	0	1.340,28	1.340,28		
994		N. 1 PC	11/02/2012	11/02/2012	1	0	1.340,28	1.340,28		
		Valori inizio esercizio e finali		01/01/2017	1	0	1.340,28	1.340,28		
995		N. 1 ASUS LED 21.5" WIDE VE 228H 0,248 1980X1080 FULL HD	11/02/2012	11/02/2012	1	0	159,72	159,72		
		Valori inizio esercizio e finali		01/01/2017	1	0	159,72	159,72		
996		N. 1 ASUS LED 21.5" WIDE VE 228H 0,248 1980X1080 FULL HD	11/02/2012	11/02/2012	1	0	159,72	159,72		
		Valori inizio esercizio e finali		01/01/2017	1	0	159,72	159,72		
997		UPS APC BK650EI 650 VA	11/02/2012	11/02/2012	1	0	144,99	144,99		
		Valori inizio esercizio e finali		01/01/2017	1	0	144,99	144,99		
998		UPS APC BK650EI 650 VA	11/02/2012	11/02/2012	1	0	144,99	144,99		
		Valori inizio esercizio e finali		01/01/2017	1	0	144,99	144,99		
999		N. 1 HP NOTEBOOK MODELLO PAVILON DV6-6170SL+BORSA	11/02/2012	11/02/2012	1	0	1.034,55	1.034,55		
		Valori inizio esercizio e finali		01/01/2017	1	0	1.034,55	1.034,55		
1001		PERSONAL COMPUTER	01/08/2012	01/08/2012	1	0	948,64	948,64		
		Valori inizio esercizio e finali		01/01/2017	1	0	948,64	948,64		



Registro fiscale cespiti

Num Inventario	Descrizione	Val.Patr.	Inizio amm. Data mov.	Qta	Qta f.uso	Costo	Ammort. Ordinario	Residuo	Ricavo Note
1002	MONITOR	01/08/2012	01/08/2012	1	0	121,00	121,00		
1003	Valori inizio esercizio e finali UPS 650 VA ECO0.70	01/08/2012	01/08/2012	1	0	115,55	115,55		
1004	Valori inizio esercizio e finali STAMPANTE LASER B/N SAMSUNG ML-2955ND	01/08/2012	01/08/2012	1	0	107,45	107,45		
1005	Valori inizio esercizio e finali PERSONAL COMPUTER	01/08/2012	01/08/2012	1	0	948,64	948,64		
1006	Valori inizio esercizio e finali BOX 2.5 USB + HD1TB VERBATIM 53036SN: RP2125150575	01/08/2012	01/08/2012	1	0	127,05	127,05		
1008	Valori inizio esercizio e finali PERSONAL COMPUTER	01/08/2012	01/08/2012	1	0	948,64	948,64		
1009	Valori inizio esercizio e finali STAMPANTE LASER B/N SAMSUNG ML-2955ND	01/08/2012	01/08/2012	1	0	107,45	107,45		
1010	Valori inizio esercizio e finali PERSONAL COMPUTER	01/08/2012	01/08/2012	1	0	948,64	948,64		
1011	Valori inizio esercizio e finali UPS 650 VA ECO0.70	01/08/2012	01/08/2012	1	0	115,55	115,55		
1012	Valori inizio esercizio e finali SERVER RACK DELL	01/08/2012	01/08/2012	1	0	5.021,50	5.021,50		
1013	Valori inizio esercizio e finali SERVER RACK DELL	01/08/2012	01/08/2012	1	0	5.021,50	5.021,50		
1014	Valori inizio esercizio e finali UNITA" A NASTRO DA RECK DELL	01/08/2012	01/08/2012	1	0	3.693,53	3.693,53		
1015	Valori inizio esercizio e finali UNITA" A NASTRO DA RECK DELL	01/08/2012	01/08/2012	1	0	3.693,53	3.693,53		
1016	Valori inizio esercizio e finali SWITCH CISCO SGE 2000 G5	01/08/2012	01/08/2012	1	0	629,20	629,20		
1017	Valori inizio esercizio e finali SWITCH CISCO SGE 2000 G5	01/08/2012	01/08/2012	1	0	629,20	629,20		
1018	Valori inizio esercizio e finali SWITCH CISCO SGE 2000 G5	01/08/2012	01/08/2012	1	0	629,20	629,20		
1019	Valori inizio esercizio e finali SWITCH CISCO SGE 2000 G5	01/08/2012	01/08/2012	1	0	629,20	629,20		
1020	Valori inizio esercizio e finali PERSONAL COMPUTER	01/08/2012	01/08/2012	1	0	948,64	948,64		
1021	Valori inizio esercizio e finali PERSONAL COMPUTER	01/08/2012	01/08/2012	1	0	948,64	948,64		
1022	Valori inizio esercizio e finali PERSONAL COMPUTER	01/08/2012	01/08/2012	1	0	948,64	948,64		
1023	Valori inizio esercizio e finali PERSONAL COMPUTER	01/08/2012	01/08/2012	1	0	948,64	948,64		



del 31/12/2017

Registro fiscale cespiti

del 31/12/2017

Categoria Fiscale 1 - MOBILI, ARREDI, OGGETTI ARTISTICI, MACCHINI DA SCRIVERE, PC

Num Inventario	Descrizione	Val.Patr.	Inizio amm. Data mov.	Qta	Qta f.uso	Costo	Ammort. Ordinario	Residuo	Ricavo Note
1024	Valori inizio esercizio e finali PERSONAL COMPUTER	01/08/2012	01/01/2017	1	0	948,64	948,64		
1025	Valori inizio esercizio e finali PERSONAL COMPUTER	01/08/2012	01/01/2017	1	0	948,64	948,64		
1026	Valori inizio esercizio e finali PERSONAL COMPUTER-DI SCORTA	01/08/2012	01/01/2017	1	0	948,64	948,64		
1028	Valori inizio esercizio e finali STAMPANTE MULTIFUNZIONE OKI MB 280	01/08/2012	01/01/2017	1	0	201,46	201,46		
1029	Valori inizio esercizio e finali STAMPANTE MULTIFUNZIONE OKI MB 280	01/08/2012	01/01/2017	1	0	201,46	201,46		
1030	Valori inizio esercizio e finali STAMPANTE MULTIFUNZIONE OKI MB 280	01/08/2012	01/01/2017	1	0	201,46	201,46		
1032	Valori inizio esercizio e finali STAMPANTE MULTIFUNZIONE OKI MB 280	01/08/2012	01/01/2017	1	0	201,46	201,46		
1033	Valori inizio esercizio e finali STAMPANTE SAMSUNG 2955 ND- DI SCORTA	01/08/2012	01/01/2017	1	0	107,45	107,45		
1034	Valori inizio esercizio e finali STAMPANTE SAMSUNG 2955 ND	01/08/2012	01/01/2017	1	0	107,45	107,45		
1035	Valori inizio esercizio e finali STAMPANTE SAMSUNG 2955 ND	01/08/2012	01/01/2017	1	0	107,45	107,45		
1036	Valori inizio esercizio e finali STAMPANTE SAMSUNG 2955 ND	01/08/2012	01/01/2017	1	0	107,45	107,45		
1037	Valori inizio esercizio e finali EXTENDER VGA	01/08/2012	01/01/2017	1	0	194,75	194,75		
1038	Valori inizio esercizio e finali EXTENDER VGA	01/08/2012	01/01/2017	1	0	194,75	194,75		
1039	Valori inizio esercizio e finali VIDEOCONFERENZA POLICOM HOX 7000-720	01/08/2012	01/01/2017	1	0	10.931,14	10.931,14		
1040	Valori inizio esercizio e finali VIDEOCONFERENZA POLICOM HOX 6000-720	01/08/2012	01/01/2017	1	0	10.931,14	10.931,14		
1041	Valori inizio esercizio e finali NOTEBOOK PRO 15****	01/08/2012	01/01/2017	1	0	2.789,51	2.789,51		
1042	Valori inizio esercizio e finali NOTEBOOK PRO 15****	01/08/2012	01/01/2017	1	0	2.789,51	2.789,51		
1043	Valori inizio esercizio e finali PC NOTEBOOK ASUS A0722 C60	01/08/2012	01/01/2017	1	0	335,77	335,77		
1044	Valori inizio esercizio e finali NOTEBOOK 13****	01/08/2012	01/01/2017	1	0	2.226,40	2.226,40		
1045	Valori inizio esercizio e finali NOTEBOOK 13****	01/08/2012	01/01/2017	1	0	2.226,40	2.226,40		
1046	Valori inizio esercizio e finali RUTER UMITS NET GEAR 3G	01/08/2012	01/01/2017	1	0	73,87	73,87		




Registro fiscale cespiti

del 31/12/2017

Categoria Fiscale 1 - MOBILI, ARREDI, OGGETTI ARTISTICI, MACCHINARI DA SCRIVERE, PC

Num Inventario	Descrizione	Val.Patr.	Inizio amm. Data mov.	Qta	Qta f.uso	Costo	Ammort. Ordinario	Residuo	Ricavo Note
1048	SWITCH ASUS 8PORTE Valori inizio esercizio e finali	01/08/2012	01/08/2012	1	0	26,86	26,86		
1049	SWITCH ASUS 8PORTE Valori inizio esercizio e finali	01/08/2012	01/08/2012	1	0	26,86	26,86		
1050	SWITCH ASUS 8PORTE Valori inizio esercizio e finali	01/08/2012	01/08/2012	1	0	26,86	26,86		
1051	SWITCH ASUS 8PORTE Valori inizio esercizio e finali	01/08/2012	01/08/2012	1	0	26,86	26,86		
1052	UPS 650 VA ECO0.70 Valori inizio esercizio e finali	01/08/2012	01/08/2012	1	0	115,55	115,55		
1053	UPS 650 VA ECO0.70 Valori inizio esercizio e finali	01/08/2012	01/08/2012	1	0	115,55	115,55		
1054	UPS 650 VA ECO0.70 Valori inizio esercizio e finali	01/08/2012	01/08/2012	1	0	115,55	115,55		
1055	UPS 650 VA ECO0.70 Valori inizio esercizio e finali	01/08/2012	01/08/2012	1	0	115,55	115,55		
1056	UPS 650 VA ECO0.70 Valori inizio esercizio e finali	01/08/2012	01/08/2012	1	0	115,55	115,55		
1057	UPS 650 VA ECO0.70 Valori inizio esercizio e finali	01/08/2012	01/08/2012	1	0	115,55	115,55		
1058	UPS 650 VA ECO0.70 Valori inizio esercizio e finali	01/08/2012	01/08/2012	1	0	115,55	115,55		
1059	UPS 650 VA ECO0.70 Valori inizio esercizio e finali	01/08/2012	01/08/2012	1	0	115,55	115,55		
1060	NICON COOLPIX S2600 BLACK Valori inizio esercizio e finali	01/08/2012	01/08/2012	1	0	124,91	124,91		
1061	NICON COOLPIX S2600 BLACK Valori inizio esercizio e finali	01/08/2012	01/08/2012	1	0	124,91	124,91		
1063	MONITOR Valori inizio esercizio e finali	01/08/2012	01/08/2012	1	0	121,00	121,00		
1064	MONITOR Valori inizio esercizio e finali	01/08/2012	01/08/2012	1	0	121,00	121,00		
1065	MONITOR Valori inizio esercizio e finali	01/08/2012	01/08/2012	1	0	121,00	121,00		
1066	MONITOR Valori inizio esercizio e finali	01/08/2012	01/08/2012	1	0	121,00	121,00		
1067	MONITOR Valori inizio esercizio e finali	01/08/2012	01/08/2012	1	0	121,00	121,00		
1068	MONITOR Valori inizio esercizio e finali	01/08/2012	01/08/2012	1	0	121,00	121,00		
1069	MONITOR Valori inizio esercizio e finali	01/08/2012	01/08/2012	1	0	121,00	121,00		
1070	MONITOR Valori inizio esercizio e finali	01/08/2012	01/08/2012	1	0	121,00	121,00		



Registro fiscale cespiti

del 31/12/2017

Num Inventario	Descrizione	Val.Patr.	Inizio amm. Data mov.	Qta	Qta f.uso	Costo	Ammort. Ordinario	Residuo	Ricavo Note
1071	Valori inizio esercizio e finali MONITOR	01/08/2012	01/01/2017	1	0	121,00	121,00		
271	Valori inizio esercizio e finali MONITOR	01/10/2013	01/01/2017	1	0	121,00	121,00		
370	Valori inizio esercizio e finali CASSETTIERA 3 CASS. RUOTE	01/10/2013	01/01/2017	1					
375	Valori inizio esercizio e finali PORTA PC NERO	01/10/2013	01/01/2017	1					
410	Valori inizio esercizio e finali STAMPANTE HP LASERJET	01/10/2013	01/01/2017	1					
1079/13	Valori inizio esercizio e finali CLASSIFICATORE 4 CASSETTI NERO	18/12/2013	01/01/2017	1		235,47		235,47	
1080/13	Valori inizio esercizio e finali ARMADIO METALLICO 100*45*200H GRIGIO	18/12/2013	01/01/2017	1		258,27		258,27	
1081/13	Valori inizio esercizio e finali SCAFFALE 5 RIPIANI 40*100*200H	18/12/2013	01/01/2017	1		41,85		41,85	
1082/13	Valori inizio esercizio e finali SCAFFALE 5 RIPIANI 40*100*200H	18/12/2013	01/01/2017	1		41,85		41,85	
1083/13	Valori inizio esercizio e finali SCAFFALE 5 RIPIANI 40*100*200H	18/12/2013	01/01/2017	1		41,85		41,85	
1084/14	Valori inizio esercizio e finali Acquisto stampante brother HL 1110	26/05/2014	26/05/2014	1	0	60,88	45,66	15,22	
	Valori inizio esercizio AMMORTAMENTI FINE ESERCIZIO Amm. fiscale 25%		31/12/2017	1	0	60,88	15,22		
	Valori finali		31/12/2017	1	0	60,88	60,88	0,00	
1084/14	Valori inizio esercizio e finali STAMPANTE BROTHER HL 1110	20/06/2014	20/06/2014	1	0	60,88	45,66	15,22	
	Valori inizio esercizio AMMORTAMENTI FINE ESERCIZIO Amm. fiscale 25%		31/12/2017	1	0	60,88	15,22		
	Valori finali		31/12/2017	1	0	60,88	60,88	0,00	
1085/14	Valori inizio esercizio e finali STAMPANTE BROTHER HL 1110	20/06/2014	20/06/2014	1	0	60,88	45,66	15,22	
	Valori inizio esercizio AMMORTAMENTI FINE ESERCIZIO Amm. fiscale 25%		31/12/2017	1	0	60,88	15,22		
	Valori finali		31/12/2017	1	0	60,88	60,88	0,00	
1087/14	Valori inizio esercizio e finali STAMPANTE BROTHER HL 1110	20/06/2014	20/06/2014	1	0	60,88	45,66	15,22	
	Valori inizio esercizio AMMORTAMENTI FINE ESERCIZIO Amm. fiscale 25%		31/12/2017	1	0	60,88	15,22		
	Valori finali		31/12/2017	1	0	60,88	60,88	0,00	
1089/14	Valori inizio esercizio e finali STAMPANTE BROTHER HL 1110	20/06/2014	20/06/2014	1	0	60,88	45,66	15,22	
	Valori inizio esercizio AMMORTAMENTI FINE ESERCIZIO Amm. fiscale 25%		31/12/2017	1	0	60,88	15,22		
	Valori finali		31/12/2017	1	0	60,88	60,88	0,00	
1090/14	Valori inizio esercizio e finali STAMPANTE BROTHER HL 1110	20/06/2014	20/06/2014	1	0	60,88	45,66	15,22	
	Valori inizio esercizio AMMORTAMENTI FINE ESERCIZIO Amm. fiscale 25%		31/12/2017	1	0	60,88	15,22		
	Valori finali		31/12/2017	1	0	60,88	60,88	0,00	
	Valori inizio esercizio		01/01/2017	1	0	60,88	45,66	15,22	

Registro fiscale cespiti

Categoria Fiscale	1 - MOBILI, ARREDI, OGGETTI ARTISTICI, MACCHIE DA SCRIVERE, PC	Num Inventario	Descrizione	Val.Patr.	Inizio amm. Data mov.	Qta	Qta f.uso	Costo	Ammort. Ordinario	Residuo	Ricavo Note
1091/14	AMMORTAMENTI FINE ESERCIZIO Amm. fiscale 25%		Valori finali		31/12/2017	1	0	60,88	15,22	0,00	
	STAMPANTE BROTHER HL 1110		Valori inizio esercizio	20/06/2014	20/06/2014	1	0	60,88	45,66	15,22	
	AMMORTAMENTI FINE ESERCIZIO Amm. fiscale 25%		Valori finali		31/12/2017	1	0	60,88	15,22	0,00	
1092/14	STAMPANTE BROTHER HL 1110		Valori inizio esercizio	20/06/2014	20/06/2014	1	0	60,88	45,66	15,22	
	AMMORTAMENTI FINE ESERCIZIO Amm. fiscale 25%		Valori finali		31/12/2017	1	0	60,88	15,22	0,00	
1093/14	STAMPANTE BROTHER HL 1110		Valori inizio esercizio	20/06/2014	20/06/2014	1	0	60,88	45,66	15,22	
	AMMORTAMENTI FINE ESERCIZIO Amm. fiscale 25%		Valori finali		31/12/2017	1	0	60,88	15,22	0,00	
1094/14	NOTEBOOK ACER ASPIRE E1-572-54204G50MNII		Valori inizio esercizio	03/10/2014	03/10/2014	1	0	671,00	503,25	167,75	
	AMMORTAMENTI FINE ESERCIZIO Amm. fiscale 25%		Valori finali		31/12/2017	1	0	671,00	167,75	0,00	
1095/14	SCANNER CANON LIDE 110		Valori inizio esercizio	03/10/2014	03/10/2014	1	0	79,30	59,49	19,81	
	AMMORTAMENTI FINE ESERCIZIO Amm. fiscale 25%		Valori finali		31/12/2017	1	0	79,30	19,81	0,00	
1096/14	FOTOCAMERA CANON POWER SHOT SX280HS		Valori inizio esercizio	03/10/2014	03/10/2014	1	0	317,20	237,90	79,30	
	AMMORTAMENTI FINE ESERCIZIO Amm. fiscale 25%		Valori finali		31/12/2017	1	0	317,20	79,30	0,00	
1097/14	STAMPANTE CANON PIXMA IP2850		Valori inizio esercizio	03/10/2014	03/10/2014	1	0	73,20	54,90	18,30	
	AMMORTAMENTI FINE ESERCIZIO Amm. fiscale 25%		Valori finali		31/12/2017	1	0	73,20	18,30	0,00	
1100/14	GPS SMG BT 20-20CH		Valori inizio esercizio	03/10/2014	03/10/2014	1	0	61,00	45,75	15,25	
	AMMORTAMENTI FINE ESERCIZIO Amm. fiscale 25%		Valori finali		31/12/2017	1	0	61,00	15,25	0,00	
1101/14	NOTEBOOK ACER ASPIRE E1-572-54204G50MNII		Valori inizio esercizio	03/10/2014	03/10/2014	1	0	671,00	503,25	167,75	
	AMMORTAMENTI FINE ESERCIZIO Amm. fiscale 25%		Valori finali		31/12/2017	1	0	671,00	167,75	0,00	
1102/14	STAMPANTE CANON PIXMA IP2850		Valori inizio esercizio	03/10/2014	03/10/2014	1	0	73,20	54,90	18,30	
	AMMORTAMENTI FINE ESERCIZIO Amm. fiscale 25%		Valori finali		31/12/2017	1	0	73,20	18,30	0,00	



del 31/12/2017

Registro fiscale cespiti

del 31/12/2017


Num Inventario	Descrizione	Categoria Fiscale	1 - MOBILI, ARREDI, OGGETTI ARTISTICI, MACCH. DA SCRIVERE , PC	Val. Patr.	Inizio amm. Data mov.	Qta f. uso	Costo	Ammort. Ordinario	Residuo	Ricavo Note
1103/14	Valori finali SCANNER CANON LIDE 110			03/10/2014	03/10/2014	1	73,20	73,20	0,00	
	Valori inizio esercizio				01/01/2017	1	79,30	59,49	19,81	
	AMMORTAMENTI FINE ESERCIZIO Amm. fiscale 25%				31/12/2017	1	79,30	79,30	0,00	
1104/14	Valori finali FOTOCAMERA CANON POWER SHOT SX280HS			03/10/2014	03/10/2014	1	317,20	237,90	79,30	
	Valori inizio esercizio				01/01/2017	1	317,20	79,30	0,00	
	AMMORTAMENTI FINE ESERCIZIO Amm. fiscale 25%				31/12/2017	1	317,20	317,20	0,00	
1107/14	Valori finali GPS SMG BT 20-20CH			03/10/2014	03/10/2014	1	61,00	45,75	15,25	
	Valori inizio esercizio				01/01/2017	1	61,00	15,25	0,00	
	AMMORTAMENTI FINE ESERCIZIO Amm. fiscale 25%				31/12/2017	1	61,00	61,00	0,00	
1109/14	Valori finali STAMPANTE CANON PIXMA IP2850			03/10/2014	03/10/2014	1	73,20	54,90	18,30	
	Valori inizio esercizio				01/01/2017	1	73,20	18,30	0,00	
	AMMORTAMENTI FINE ESERCIZIO Amm. fiscale 25%				31/12/2017	1	73,20	73,20	0,00	
1110/14	Valori finali FOTOCAMERA CANON POWER SHOT SX280HS			03/10/2014	03/10/2014	1	317,20	237,90	79,30	
	Valori inizio esercizio				01/01/2017	1	317,20	79,30	0,00	
	AMMORTAMENTI FINE ESERCIZIO Amm. fiscale 25%				31/12/2017	1	317,20	317,20	0,00	
1111/14	Valori finali GPS SMG BT 20-20CH			03/10/2014	03/10/2014	1	61,00	45,75	15,25	
	Valori inizio esercizio				01/01/2017	1	61,00	15,25	0,00	
	AMMORTAMENTI FINE ESERCIZIO Amm. fiscale 25%				31/12/2017	1	61,00	61,00	0,00	
1112/14	Valori finali SCANNER CANON LIDE 110			03/10/2014	03/10/2014	1	79,30	59,49	19,81	
	Valori inizio esercizio				01/01/2017	1	79,30	19,81	0,00	
	AMMORTAMENTI FINE ESERCIZIO Amm. fiscale 25%				31/12/2017	1	79,30	79,30	0,00	
1114/14	Valori finali NOTEBOOK ACER ASPIRE E1-572-54204G50MNI			03/10/2014	03/10/2014	1	671,00	503,25	167,75	
	Valori inizio esercizio				01/01/2017	1	671,00	167,75	0,00	
	AMMORTAMENTI FINE ESERCIZIO Amm. fiscale 25%				31/12/2017	1	671,00	671,00	0,00	
1116/14	Valori finali STAMPANTE CANON PIXMA IP2850			03/10/2014	03/10/2014	1	73,20	54,90	18,30	
	Valori inizio esercizio				01/01/2017	1	73,20	18,30	0,00	
	AMMORTAMENTI FINE ESERCIZIO Amm. fiscale 25%				31/12/2017	1	73,20	73,20	0,00	
1117/14	Valori finali FOTOCAMERA CANON POWER SHOT SX280HS			03/10/2014	03/10/2014	1	317,20	237,90	79,30	
	Valori inizio esercizio				01/01/2017	1	317,20	79,30	0,00	
	AMMORTAMENTI FINE ESERCIZIO Amm. fiscale 25%				31/12/2017	1	317,20	317,20	0,00	



Registro fiscale cespiti

del 31/12/2017


Num Inventario	Descrizione	Val.Patr.	Inizio amm. Data mov.	Qta	Qta f.uso	Costo	Ammort. Ordinario	Residuo	Ricavo Note
1118/14	GPS SMG BT 20-20CH Valori inizio esercizio AMMORTAMENTI FINE ESERCIZIO Amm. fiscale 25% Valori finali	03/10/2014	03/10/2014	1	0	61,00	45,75 15,25	15,25	
1119/14	SCANNER CANON LIDE 110 Valori inizio esercizio AMMORTAMENTI FINE ESERCIZIO Amm. fiscale 25% Valori finali	03/10/2014	03/10/2014	1	0	79,30	59,49 19,81	19,81	
1121/14	NOTEBOOK ACER ASPIRE E1-572-54204G50MNIJ Valori inizio esercizio AMMORTAMENTI FINE ESERCIZIO Amm. fiscale 25% Valori finali	03/10/2014	03/10/2014	1	0	671,00	503,25 167,75	167,75	
1124/14	STAMPANTE CANON PIXMA IP2850 Valori inizio esercizio AMMORTAMENTI FINE ESERCIZIO Amm. fiscale 25% Valori finali	03/10/2014	03/10/2014	1	0	73,20	54,90 18,30	18,30	
1125/14	FOTOCAMERA CANON POWER SHOT SX280HS Valori inizio esercizio AMMORTAMENTI FINE ESERCIZIO Amm. fiscale 25% Valori finali	03/10/2014	03/10/2014	1	0	317,20	237,90 79,30	79,30	
1126/14	GPS SMG BT 20-20CH Valori inizio esercizio AMMORTAMENTI FINE ESERCIZIO Amm. fiscale 25% Valori finali	03/10/2014	03/10/2014	1	0	61,00	45,75 15,25	15,25	
1127/14	SCANNER CANON LIDE 110 Valori inizio esercizio AMMORTAMENTI FINE ESERCIZIO Amm. fiscale 25% Valori finali	03/10/2014	03/10/2014	1	0	79,30	59,49 19,81	19,81	
1128/14	NOTEBOOK ACER ASPIRE E1-572-54204G50MNIJ Valori inizio esercizio AMMORTAMENTI FINE ESERCIZIO Amm. fiscale 25% Valori finali	03/10/2014	03/10/2014	1	0	671,00	503,25 167,75	167,75	
1131/14	GPS SMG BT 20-20CH Valori inizio esercizio AMMORTAMENTI FINE ESERCIZIO Amm. fiscale 25% Valori finali	03/10/2014	03/10/2014	1	0	61,00	45,75 15,25	15,25	
1132/14	STAMPANTE CANON PIXMA IP2850 Valori inizio esercizio AMMORTAMENTI FINE ESERCIZIO Amm. fiscale 25% Valori finali	03/10/2014	03/10/2014	1	0	73,20	54,90 18,30	18,30	
1133/14	FOTOCAMERA CANON POWER SHOT SX280HS Valori inizio esercizio AMMORTAMENTI FINE ESERCIZIO Amm. fiscale 25% Valori finali	03/10/2014	03/10/2014	1	0	317,20	237,90 79,30	79,30	



Registro fiscale cespiti


del 31/12/2017

Num Inventario	Descrizione	Val.Patr.	Inizio amm. Data mov.	Qta	Qta f.uso	Costo	Ammort. Ordinario	Residuo	Ricavo Note
1134/14	Valori inizio esercizio AMMORTAMENTI FINE ESERCIZIO Amm. fiscale 25% Valori finali NOTEBOOK ACER ASPIRE E1-572-54204G50MNII Valori inizio esercizio AMMORTAMENTI FINE ESERCIZIO Amm. fiscale 25% Valori finali	03/10/2014	03/10/2014	1	0	317,20	237,90 79,30 317,20	79,30 0,00	
1135/14	Valori inizio esercizio AMMORTAMENTI FINE ESERCIZIO Amm. fiscale 25% Valori finali SCANNER CANON LIDE 110 Valori inizio esercizio AMMORTAMENTI FINE ESERCIZIO Amm. fiscale 25% Valori finali	03/10/2014	03/10/2014	1	0	671,00	503,25 167,75 671,00	167,75 0,00	
1138/14	Valori inizio esercizio AMMORTAMENTI FINE ESERCIZIO Amm. fiscale 25% Valori finali GPS SMG BT 20-20CH Valori inizio esercizio AMMORTAMENTI FINE ESERCIZIO Amm. fiscale 25% Valori finali	03/10/2014	03/10/2014	1	0	61,00	45,75 15,25 61,00	15,25 0,00	
1139/14	Valori inizio esercizio AMMORTAMENTI FINE ESERCIZIO Amm. fiscale 25% Valori finali NOTEBOOK ACER ASPIRE E1-572-54204G50MNII Valori inizio esercizio AMMORTAMENTI FINE ESERCIZIO Amm. fiscale 25% Valori finali	03/10/2014	03/10/2014	1	0	671,00	503,25 167,75 671,00	167,75 0,00	
1140/14	Valori inizio esercizio AMMORTAMENTI FINE ESERCIZIO Amm. fiscale 25% Valori finali STAMPANTE CANON PIXIMA IP2850 Valori inizio esercizio AMMORTAMENTI FINE ESERCIZIO Amm. fiscale 25% Valori finali	03/10/2014	03/10/2014	1	0	73,20	54,90 18,30 73,20	18,30 0,00	
1141/14	Valori inizio esercizio AMMORTAMENTI FINE ESERCIZIO Amm. fiscale 25% Valori finali SCANNER CANON LIDE 110 Valori inizio esercizio AMMORTAMENTI FINE ESERCIZIO Amm. fiscale 25% Valori finali	03/10/2014	03/10/2014	1	0	79,30	59,49 19,81 79,30	19,81 0,00	
1142/14	Valori inizio esercizio AMMORTAMENTI FINE ESERCIZIO Amm. fiscale 25% Valori finali FOTOCAMERA CANON POWER SHOT SX280HS Valori inizio esercizio AMMORTAMENTI FINE ESERCIZIO Amm. fiscale 25% Valori finali	03/10/2014	03/10/2014	1	0	317,20	237,90 79,30 317,20	79,30 0,00	
1143/14	Valori inizio esercizio AMMORTAMENTI FINE ESERCIZIO Amm. fiscale 25% Valori finali GPS SMG BT 20-20CH Valori inizio esercizio AMMORTAMENTI FINE ESERCIZIO Amm. fiscale 25% Valori finali	03/10/2014	03/10/2014	1	0	61,00	45,75 15,25 61,00	15,25 0,00	
1144/14	Valori inizio esercizio AMMORTAMENTI FINE ESERCIZIO Amm. fiscale 25% Valori finali NOTEBOOK ACER ASPIRE E1-572-54204G50MNII Valori inizio esercizio AMMORTAMENTI FINE ESERCIZIO Amm. fiscale 25% Valori finali	03/10/2014	03/10/2014	1	0	671,00	503,25 167,75 671,00	167,75 0,00	
1147/14	Valori inizio esercizio AMMORTAMENTI FINE ESERCIZIO Amm. fiscale 25% Valori finali STAMPANTE CANON PIXIMA IP2850 Valori inizio esercizio	03/10/2014	03/10/2014	1	0	73,20	54,90	18,30	



Registro fiscale cespiti

Num Inventario	Categoria Fiscale	Descrizione	Val.Patr.	Inizio amm. Data mov.	Qta	Qta f.uso	Costo	Ammort. Ordinario	Residuo	Ricavo Note
1148/14	1 - MOBILI, ARREDI, OGGETTI ARTISTICI, MACCHIE DA SCRIVERE, PC	AMMORTAMENTI FINE ESERCIZIO Amm. fiscale 25% Valori finali		31/12/2017	1	0	73,20	18,30	0,00	
		SCANNER CANON LIDE 110	03/10/2014	03/10/2014	1	0	79,30	59,49	19,81	
		Valori inizio esercizio		01/01/2017				19,81		
1149/14		AMMORTAMENTI FINE ESERCIZIO Amm. fiscale 25% Valori finali		31/12/2017	1	0	79,30	79,30	0,00	
		FOTOCAMERA CANON POWER SHOT SX280HS	03/10/2014	03/10/2014	1	0	317,20	237,90	79,30	
		Valori inizio esercizio		01/01/2017				79,30		
1152/14		AMMORTAMENTI FINE ESERCIZIO Amm. fiscale 25% Valori finali		31/12/2017	1	0	317,20	317,20	0,00	
		GPS SMG BT 20-20CH	03/10/2014	03/10/2014	1	0	61,00	45,75	15,25	
		Valori inizio esercizio		01/01/2017				15,25		
1153/14		AMMORTAMENTI FINE ESERCIZIO Amm. fiscale 25% Valori finali		31/12/2017	1	0	61,00	61,00	0,00	
		STAMPANTE CANON PIXMA IP2850	03/10/2014	03/10/2014	1	0	73,20	54,90	18,30	
		Valori inizio esercizio		01/01/2017				18,30		
1154/14		AMMORTAMENTI FINE ESERCIZIO Amm. fiscale 25% Valori finali		31/12/2017	1	0	73,20	73,20	0,00	
		NOTEBOOK ACER ASPIRE E1-572-54204G50MINII	03/10/2014	03/10/2014	1	0	671,00	503,25	167,75	
		Valori inizio esercizio		01/01/2017				167,75		
1155/14		AMMORTAMENTI FINE ESERCIZIO Amm. fiscale 25% Valori finali		31/12/2017	1	0	671,00	671,00	0,00	
		SCANNER CANON LIDE 110	03/10/2014	03/10/2014	1	0	79,30	59,49	19,81	
		Valori inizio esercizio		01/01/2017				19,81		
1156/14		AMMORTAMENTI FINE ESERCIZIO Amm. fiscale 25% Valori finali		31/12/2017	1	0	79,30	79,30	0,00	
		FOTOCAMERA CANON POWER SHOT SX280HS	03/10/2014	03/10/2014	1	0	317,20	237,90	79,30	
		Valori inizio esercizio		01/01/2017				79,30		
1158/14		AMMORTAMENTI FINE ESERCIZIO Amm. fiscale 25% Valori finali		31/12/2017	1	0	317,20	317,20	0,00	
		STAMPANTE CANON PIXMA IP2850	03/10/2014	03/10/2014	1	0	73,20	54,90	18,30	
		Valori inizio esercizio		01/01/2017				18,30		
1159/14		AMMORTAMENTI FINE ESERCIZIO Amm. fiscale 25% Valori finali		31/12/2017	1	0	73,20	73,20	0,00	
		GPS SMG BT 20-20CH	03/10/2014	03/10/2014	1	0	61,00	45,75	15,25	
		Valori inizio esercizio		01/01/2017				15,25		
1160/14		AMMORTAMENTI FINE ESERCIZIO Amm. fiscale 25% Valori finali		31/12/2017	1	0	61,00	61,00	0,00	
		SCANNER CANON LIDE 110	03/10/2014	03/10/2014	1	0	79,30	59,49	19,81	
		Valori inizio esercizio		01/01/2017				19,81		
		AMMORTAMENTI FINE ESERCIZIO Amm. fiscale 25%		31/12/2017						



del 31/12/2017

Registro fiscale cespiti

del 31/12/2017


Categoria Fiscale	1 - MOBILI, ARREDI , OGGETTI ARTISTICI, MACCHIE DA SCRIVERE , PC	Val.Patr.	Inizio amm. Data mov.	Qta	Qta f.uso	Costo	Ammort. Ordinario	Residuo	Ricavo Note
1161/14	Valori finali NOTEBOOK ACER ASPIRE E1-572-54204G50MNI	03/10/2014	03/10/2014	1	0	79,30	79,30	0,00	
	Valori inizio esercizio AMMORTAMENTI FINE ESERCIZIO Amm. fiscale 25%		01/01/2017	1	0	671,00	503,25	167,75	
	Valori finali		31/12/2017	1	0	671,00	671,00	0,00	
1162/14	FOTOCAMERA CANON POWER SHOT SX280HS	03/10/2014	03/10/2014	1	0	317,20	237,90	79,30	
	Valori inizio esercizio AMMORTAMENTI FINE ESERCIZIO Amm. fiscale 25%		01/01/2017	1	0	317,20	79,30	237,90	
	Valori finali		31/12/2017	1	0	317,20	317,20	0,00	
1164/14	GPS SMG BT 20-20CH	03/10/2014	03/10/2014	1	0	61,00	45,75	15,25	
	Valori inizio esercizio AMMORTAMENTI FINE ESERCIZIO Amm. fiscale 25%		01/01/2017	1	0	61,00	15,25	45,75	
	Valori finali		31/12/2017	1	0	61,00	61,00	0,00	
1165/14	STAMPANTE CANON PIXMA IP2850	03/10/2014	03/10/2014	1	0	73,20	54,90	18,30	
	Valori inizio esercizio AMMORTAMENTI FINE ESERCIZIO Amm. fiscale 25%		01/01/2017	1	0	73,20	18,30	54,90	
	Valori finali		31/12/2017	1	0	73,20	73,20	0,00	
1166/14	SCANNER CANON LIDE 110	03/10/2014	03/10/2014	1	0	79,30	59,49	19,81	
	Valori inizio esercizio AMMORTAMENTI FINE ESERCIZIO Amm. fiscale 25%		01/01/2017	1	0	79,30	19,81	59,49	
	Valori finali		31/12/2017	1	0	79,30	79,30	0,00	
1167/14	FOTOCAMERA CANON POWER SHOT SX280HS	03/10/2014	03/10/2014	1	0	317,20	237,90	79,30	
	Valori inizio esercizio AMMORTAMENTI FINE ESERCIZIO Amm. fiscale 25%		01/01/2017	1	0	317,20	79,30	237,90	
	Valori finali		31/12/2017	1	0	317,20	317,20	0,00	
1168/14	NOTEBOOK ACER ASPIRE E1-572-54204G50MNI	03/10/2014	03/10/2014	1	0	671,00	503,25	167,75	
	Valori inizio esercizio AMMORTAMENTI FINE ESERCIZIO Amm. fiscale 25%		01/01/2017	1	0	671,00	503,25	167,75	
	Valori finali		31/12/2017	1	0	671,00	671,00	0,00	
1170/14	GPS SMG BT 20-20CH	03/10/2014	03/10/2014	1	0	61,00	45,75	15,25	
	Valori inizio esercizio AMMORTAMENTI FINE ESERCIZIO Amm. fiscale 25%		01/01/2017	1	0	61,00	15,25	45,75	
	Valori finali		31/12/2017	1	0	61,00	61,00	0,00	
1171/14	STAMPANTE CANON PIXMA IP2850	03/10/2014	03/10/2014	1	0	73,20	54,90	18,30	
	Valori inizio esercizio AMMORTAMENTI FINE ESERCIZIO Amm. fiscale 25%		01/01/2017	1	0	73,20	18,30	54,90	
	Valori finali		31/12/2017	1	0	73,20	73,20	0,00	
1172/14	SCANNER CANON LIDE 110	03/10/2014	03/10/2014	1	0	79,30	59,49	19,81	
	Valori inizio esercizio AMMORTAMENTI FINE ESERCIZIO Amm. fiscale 25%		01/01/2017	1	0	79,30	19,81	59,49	
	Valori finali		31/12/2017	1	0	79,30	79,30	0,00	



Registro fiscale cespiti

del 31/12/2017

Num Inventario	Categoria Fiscale	Descrizione	Val.Patr.	Inizio amm. Data mov.	Qta	Qta f.uso	Costo	Ammort. Ordinario	Residuo	Ricavo Note
1173/14	1 - MOBILI, ARREDI , OGGETTI ARTISTICI, MACCHIE DA SCRIVERE , PC	NOTEBOOK ACER ASPIRE E1-572-54204G50MNI	03/10/2014	03/10/2014	1	0	671,00	503,25	167,75	
		Valori inizio esercizio		01/01/2017						
		AMMORTAMENTI FINE ESERCIZIO Amm. fiscale 25%		31/12/2017				167,75		
		Valori finali		31/12/2017				671,00	0,00	
1174/14		FOTOCAMERA CANON POWER SHOT SX280HS	03/10/2014	03/10/2014	1	0	317,20	237,90	79,30	
		Valori inizio esercizio		01/01/2017						
		AMMORTAMENTI FINE ESERCIZIO Amm. fiscale 25%		31/12/2017				79,30		
		Valori finali		31/12/2017				317,20	0,00	
1178/14		NOTEBOOK ACER ASPIRE E5-571-55CC	31/10/2014	31/10/2014	1	0	671,00	503,25	167,75	
		Valori inizio esercizio		01/01/2017						
		AMMORTAMENTI FINE ESERCIZIO Amm. fiscale 25%		31/12/2017				167,75		
		Valori finali		31/12/2017				671,00	0,00	
1179/14		GPS SMC BT20-20CH	31/10/2014	31/10/2014	1	0	61,00	45,75	15,25	
		Valori inizio esercizio		01/01/2017						
		AMMORTAMENTI FINE ESERCIZIO Amm. fiscale 25%		31/12/2017				15,25		
		Valori finali		31/12/2017				61,00	0,00	
1180/14		FOTOCAMERA CANON POWERSHOT SX280 HS	31/10/2014	31/10/2014	1	0	317,20	237,90	79,30	
		Valori inizio esercizio		01/01/2017						
		AMMORTAMENTI FINE ESERCIZIO Amm. fiscale 25%		31/12/2017				79,30		
		Valori finali		31/12/2017				317,20	0,00	
1181/14		SCANNER CANON LIDE120	31/10/2014	31/10/2014	1	0	79,30	59,49	19,81	
		Valori inizio esercizio		01/01/2017						
		AMMORTAMENTI FINE ESERCIZIO Amm. fiscale 25%		31/12/2017				19,81		
		Valori finali		31/12/2017				79,30	0,00	
1182/14		STAMPANTE CANON PIXMA IP 2850	31/10/2014	31/10/2014	1	0	73,20	54,90	18,30	
		Valori inizio esercizio		01/01/2017						
		AMMORTAMENTI FINE ESERCIZIO Amm. fiscale 25%		31/12/2017				18,30		
		Valori finali		31/12/2017				73,20	0,00	
1185/14		NOTEBOOK ACER ASPIRE E5-571-55CC	31/10/2014	31/10/2014	1	0	671,00	503,25	167,75	
		Valori inizio esercizio		01/01/2017						
		AMMORTAMENTI FINE ESERCIZIO Amm. fiscale 25%		31/12/2017				167,75		
		Valori finali		31/12/2017				671,00	0,00	
1187/14		SCANNER CANON LIDE120	31/10/2014	31/10/2014	1	0	79,30	59,49	19,81	
		Valori inizio esercizio		01/01/2017						
		AMMORTAMENTI FINE ESERCIZIO Amm. fiscale 25%		31/12/2017				19,81		
		Valori finali		31/12/2017				79,30	0,00	
1189/14		STAMPANTE CANON PIXMA IP 2850	31/10/2014	31/10/2014	1	0	73,20	54,90	18,30	
		Valori inizio esercizio		01/01/2017						
		AMMORTAMENTI FINE ESERCIZIO Amm. fiscale 25%		31/12/2017				18,30		
		Valori finali		31/12/2017				73,20	0,00	
1190/14		FOTOCAMERA CANON POWERSHOT SX280 HS	31/10/2014	31/10/2014	1	0	73,20	73,20	0,00	
		Valori inizio esercizio		01/01/2017						
		AMMORTAMENTI FINE ESERCIZIO Amm. fiscale 25%		31/12/2017				73,20		
		Valori finali		31/12/2017				73,20	0,00	



Registro fiscale cespiti

del 31/12/2017

Categoria Fiscale	1 - MOBILI, ARREDI, OGGETTI ARTISTICI, MACCHIDA SCRIVERE , PC	Num Inventario	Descrizione	Val.Patr.	Inizio amm. Data mov.	Qta	Qta f.uso	Costo	Ammort. Ordinario	Residuo	Ricavo Note
1191/14	Valori inizio esercizio AMMORTAMENTI FINE ESERCIZIO Amm. fiscale 25%				01/01/2017	1	0	317,20	237,90	79,30	
	Valori finali				31/12/2017	1	0	317,20	317,20	0,00	
1193/14	Valori inizio esercizio AMMORTAMENTI FINE ESERCIZIO Amm. fiscale 25%				01/01/2017	1	0	61,00	45,75	15,25	
	Valori finali				31/12/2017	1	0	61,00	61,00	0,00	
1194/14	Valori inizio esercizio AMMORTAMENTI FINE ESERCIZIO Amm. fiscale 25%				01/01/2017	1	0	671,00	503,25	167,75	
	Valori finali				31/12/2017	1	0	671,00	671,00	0,00	
1195/14	Valori inizio esercizio AMMORTAMENTI FINE ESERCIZIO Amm. fiscale 25%				01/01/2017	1	0	79,30	59,49	19,81	
	Valori finali				31/12/2017	1	0	79,30	79,30	0,00	
1196/14	Valori inizio esercizio AMMORTAMENTI FINE ESERCIZIO Amm. fiscale 25%				01/01/2017	1	0	61,00	45,75	15,25	
	Valori finali				31/12/2017	1	0	61,00	61,00	0,00	
1198/14	Valori inizio esercizio AMMORTAMENTI FINE ESERCIZIO Amm. fiscale 25%				01/01/2017	1	0	317,20	237,90	79,30	
	Valori finali				31/12/2017	1	0	317,20	317,20	0,00	
1199/14	Valori inizio esercizio AMMORTAMENTI FINE ESERCIZIO Amm. fiscale 25%				01/01/2017	1	0	671,00	503,25	167,75	
	Valori finali				31/12/2017	1	0	671,00	671,00	0,00	
1201/14	Valori inizio esercizio AMMORTAMENTI FINE ESERCIZIO Amm. fiscale 25%				01/01/2017	1	0	73,20	54,90	18,30	
	Valori finali				31/12/2017	1	0	73,20	73,20	0,00	
1202/14	Valori inizio esercizio AMMORTAMENTI FINE ESERCIZIO Amm. fiscale 25%				01/01/2017	1	0	79,30	59,49	19,81	
	Valori finali				31/12/2017	1	0	79,30	79,30	0,00	
1204/14	Valori inizio esercizio AMMORTAMENTI FINE ESERCIZIO Amm. fiscale 25%				01/01/2017	1	0	61,00	45,75	15,25	
	Valori finali				31/12/2017	1	0	61,00	61,00	0,00	



Registro fiscale cespiti

del 31/12/2017

Num Inventario	Descrizione	Val.Patr.	Inizio amm. Data mov.	Qta	Qta f.uso	Costo	Ammort. Ordinario	Residuo	Ricavo Note
1205/14	FOTOCAMERA CANON POWERSHOT SX280 HS	31/10/2014	31/10/2014	1	0	317,20	237,90	79,30	
	Valori inizio esercizio		01/01/2017						
	AMMORTAMENTI FINE ESERCIZIO Amm. fiscale 25%		31/12/2017				79,30		
	Valori finali		31/12/2017	1	0	317,20	317,20	0,00	
1206/14	MONITOR LED 19,5" 16:9	17/11/2014	17/11/2014	1	0	103,70	77,79	25,91	
	Valori inizio esercizio		01/01/2017						
	AMMORTAMENTI FINE ESERCIZIO Amm. fiscale 25%		31/12/2017				25,91		
	Valori finali		31/12/2017	1	0	103,70	103,70	0,00	
1208/14	MONITOR LED 19,5" 16:9	17/11/2014	17/11/2014	1	0	103,70	77,79	25,91	
	Valori inizio esercizio		01/01/2017						
	AMMORTAMENTI FINE ESERCIZIO Amm. fiscale 25%		31/12/2017				25,91		
	Valori finali		31/12/2017	1	0	103,70	103,70	0,00	
1209/14	POSTAZIONE PC CON OFFICE 2013 - ANTIVIRUS - NETWORKIG	17/11/2014	17/11/2014	1	0	1.464,00	1.098,00	366,00	
	Valori inizio esercizio		01/01/2017						
	AMMORTAMENTI FINE ESERCIZIO Amm. fiscale 25%		31/12/2017				366,00		
	Valori finali		31/12/2017	1	0	1.464,00	1.464,00	0,00	
1210/14	MONITOR LED 19,5" 16:9	17/11/2014	17/11/2014	1	0	103,70	77,79	25,91	
	Valori inizio esercizio		01/01/2017						
	AMMORTAMENTI FINE ESERCIZIO Amm. fiscale 25%		31/12/2017				25,91		
	Valori finali		31/12/2017	1	0	103,70	103,70	0,00	
1211/14	POSTAZIONE PC CON OFFICE 2013 - ANTIVIRUS - NETWORKIG	17/11/2014	17/11/2014	1	0	1.464,00	1.098,00	366,00	
	Valori inizio esercizio		01/01/2017						
	AMMORTAMENTI FINE ESERCIZIO Amm. fiscale 25%		31/12/2017				366,00		
	Valori finali		31/12/2017	1	0	1.464,00	1.464,00	0,00	
1212/14	POSTAZIONE PC CON OFFICE 2013 - ANTIVIRUS - NETWORKIG	17/11/2014	17/11/2014	1	0	1.464,00	1.098,00	366,00	
	Valori inizio esercizio		01/01/2017						
	AMMORTAMENTI FINE ESERCIZIO Amm. fiscale 25%		31/12/2017				366,00		
	Valori finali		31/12/2017	1	0	1.464,00	1.464,00	0,00	
1213/14	MONITOR LED 19,5" 16:9	17/11/2014	17/11/2014	1	0	103,70	77,79	25,91	
	Valori inizio esercizio		01/01/2017						
	AMMORTAMENTI FINE ESERCIZIO Amm. fiscale 25%		31/12/2017				25,91		
	Valori finali		31/12/2017	1	0	103,70	103,70	0,00	
1214/14	POSTAZIONE PC CON OFFICE 2013 - ANTIVIRUS - NETWORKIG	17/11/2014	17/11/2014	1	0	1.464,00	1.098,00	366,00	
	Valori inizio esercizio		01/01/2017						
	AMMORTAMENTI FINE ESERCIZIO Amm. fiscale 25%		31/12/2017				366,00		
	Valori finali		31/12/2017	1	0	1.464,00	1.464,00	0,00	
1215/14	POSTAZIONE PC CON OFFICE 2013 - ANTIVIRUS - NETWORKIG	17/11/2014	17/11/2014	1	0	1.464,00	1.098,00	366,00	
	Valori inizio esercizio		01/01/2017						
	AMMORTAMENTI FINE ESERCIZIO Amm. fiscale 25%		31/12/2017				366,00		
	Valori finali		31/12/2017	1	0	1.464,00	1.464,00	0,00	



Registro fiscale cespiti

del 31/12/2017


Num Inventario	Descrizione	Val.Patr.	Inizio amm. Data mov.	Qta	Qta f.uso	Costo	Ammort. Ordinario	Residuo	Ricavo Note
1216/14	1 - MOBILI, ARREDI, OGGETTI ARTISTICI, MACCHIDA SCRIVERE , PC MONITOR LED 19,5" 16:9 Valori finali Valori inizio esercizio AMMORTAMENTI FINE ESERCIZIO Amm. fiscale 25% Valori finali	17/11/2014	31/12/2017 17/11/2014	1	0	1.464,00	1.464,00	0,00	
1217/14	POSTAZIONE PC CON OFFICE 2013 - ANTIVIRUS - NETWORKIG Valori inizio esercizio AMMORTAMENTI FINE ESERCIZIO Amm. fiscale 25% Valori finali	17/11/2014	01/01/2017 17/11/2014	1	0	103,70	77,79 25,91 103,70	25,91 0,00	
1218/14	MONITOR LED 19,5" 16:9 Valori inizio esercizio AMMORTAMENTI FINE ESERCIZIO Amm. fiscale 25% Valori finali	17/11/2014	01/01/2017 17/11/2014	1	0	103,70	77,79 25,91 103,70	25,91 0,00	
1219/14	POSTAZIONE PC CON OFFICE 2013 - ANTIVIRUS - NETWORKIG Valori inizio esercizio AMMORTAMENTI FINE ESERCIZIO Amm. fiscale 25% Valori finali	17/11/2014	01/01/2017 17/11/2014	1	0	103,70	77,79 25,91 103,70	25,91 0,00	
1220/14	POSTAZIONE PC CON OFFICE 2013 - ANTIVIRUS - NETWORKIG Valori inizio esercizio AMMORTAMENTI FINE ESERCIZIO Amm. fiscale 25% Valori finali	17/11/2014	01/01/2017 17/11/2014	1	0	1.464,00	1.098,00 366,00 1.464,00	366,00 0,00	
1221/14	MONITOR LED 19,5" 16:9 Valori inizio esercizio AMMORTAMENTI FINE ESERCIZIO Amm. fiscale 25% Valori finali	17/11/2014	01/01/2017 17/11/2014	1	0	103,70	77,79 25,91 103,70	25,91 0,00	
1222/14	POSTAZIONE PC CON OFFICE 2013 - ANTIVIRUS - NETWORKIG Valori inizio esercizio AMMORTAMENTI FINE ESERCIZIO Amm. fiscale 25% Valori finali	17/11/2014	01/01/2017 17/11/2014	1	0	103,70	77,79 25,91 103,70	25,91 0,00	
1223/14	MONITOR LED 19,5" 16:9 Valori inizio esercizio AMMORTAMENTI FINE ESERCIZIO Amm. fiscale 25% Valori finali	17/11/2014	01/01/2017 17/11/2014	1	0	1.464,00	1.098,00 366,00 1.464,00	366,00 0,00	
1224/14	POSTAZIONE PC CON OFFICE 2013 - ANTIVIRUS - NETWORKIG Valori inizio esercizio AMMORTAMENTI FINE ESERCIZIO Amm. fiscale 25% Valori finali	17/11/2014	01/01/2017 17/11/2014	1	0	103,70	77,79 25,91 103,70	25,91 0,00	
1225/14	POSTAZIONE PC CON OFFICE 2013 - ANTIVIRUS - NETWORKIG Valori inizio esercizio	17/11/2014	01/01/2017 17/11/2014	1	0	1.464,00	1.098,00 366,00 1.464,00	366,00 0,00	



Registro fiscale cespiti

del 31/12/2017

Num Inventario	Categoria Fiscale	Descrizione	Val.Patr.	Inizio amm. Data mov.	Qta	Qta f.uso	Costo	Ammort. Ordinario	Residuo	Ricavo Note
1226/14	1 - MOBILI, ARREDI, OGGETTI ARTISTICI, MACCHINI DA SCRIVERE, PC	AMMORTAMENTI FINE ESERCIZIO Amm. fiscale 25% Valori finali POSTAZIONE PC CON OFFICE 2013 - ANTIVIRUS - NETWORKIG Valori inizio esercizio AMMORTAMENTI FINE ESERCIZIO Amm. fiscale 25% Valori finali	17/11/2014	17/11/2014	1	0	1.464,00	366,00 1.464,00	0,00	
1227/14	1 - MOBILI, ARREDI, OGGETTI ARTISTICI, MACCHINI DA SCRIVERE, PC	AMMORTAMENTI FINE ESERCIZIO Amm. fiscale 25% Valori finali POSTAZIONE PC CON OFFICE 2013 - ANTIVIRUS - NETWORKIG Valori inizio esercizio AMMORTAMENTI FINE ESERCIZIO Amm. fiscale 25% Valori finali	17/11/2014	17/11/2014	1	0	1.464,00	1.098,00 366,00 1.464,00	366,00	
1228/14	1 - MOBILI, ARREDI, OGGETTI ARTISTICI, MACCHINI DA SCRIVERE, PC	AMMORTAMENTI FINE ESERCIZIO Amm. fiscale 25% Valori finali MONITOR LED 19,5" 16:9 Valori inizio esercizio AMMORTAMENTI FINE ESERCIZIO Amm. fiscale 25% Valori finali	17/11/2014	17/11/2014	1	0	103,70	77,79 25,91 103,70	25,91	
1229/14	1 - MOBILI, ARREDI, OGGETTI ARTISTICI, MACCHINI DA SCRIVERE, PC	AMMORTAMENTI FINE ESERCIZIO Amm. fiscale 25% Valori finali POSTAZIONE PC CON OFFICE 2013 - ANTIVIRUS - NETWORKIG Valori inizio esercizio AMMORTAMENTI FINE ESERCIZIO Amm. fiscale 25% Valori finali	17/11/2014	17/11/2014	1	0	1.464,00	1.098,00 366,00 1.464,00	366,00	
1230/14	1 - MOBILI, ARREDI, OGGETTI ARTISTICI, MACCHINI DA SCRIVERE, PC	AMMORTAMENTI FINE ESERCIZIO Amm. fiscale 25% Valori finali MONITOR LED 19,5" 16:9 Valori inizio esercizio AMMORTAMENTI FINE ESERCIZIO Amm. fiscale 25% Valori finali	17/11/2014	17/11/2014	1	0	103,70	77,79 25,91 103,70	25,91	
1231/14	1 - MOBILI, ARREDI, OGGETTI ARTISTICI, MACCHINI DA SCRIVERE, PC	AMMORTAMENTI FINE ESERCIZIO Amm. fiscale 25% Valori finali POSTAZIONE PC CON OFFICE 2013 - ANTIVIRUS - NETWORKIG Valori inizio esercizio AMMORTAMENTI FINE ESERCIZIO Amm. fiscale 25% Valori finali	17/11/2014	17/11/2014	1	0	1.464,00	1.098,00 366,00 1.464,00	366,00	
1232/14	1 - MOBILI, ARREDI, OGGETTI ARTISTICI, MACCHINI DA SCRIVERE, PC	AMMORTAMENTI FINE ESERCIZIO Amm. fiscale 25% Valori finali MONITOR LED 19,5" 16:9 Valori inizio esercizio AMMORTAMENTI FINE ESERCIZIO Amm. fiscale 25% Valori finali	17/11/2014	17/11/2014	1	0	103,70	77,79 25,91 103,70	25,91	
1233/14	1 - MOBILI, ARREDI, OGGETTI ARTISTICI, MACCHINI DA SCRIVERE, PC	AMMORTAMENTI FINE ESERCIZIO Amm. fiscale 25% Valori finali POSTAZIONE PC CON OFFICE 2013 - ANTIVIRUS - NETWORKIG Valori inizio esercizio AMMORTAMENTI FINE ESERCIZIO Amm. fiscale 25% Valori finali	17/11/2014	17/11/2014	1	0	1.464,00	1.098,00 366,00 1.464,00	366,00	
1234/14	1 - MOBILI, ARREDI, OGGETTI ARTISTICI, MACCHINI DA SCRIVERE, PC	AMMORTAMENTI FINE ESERCIZIO Amm. fiscale 25% Valori finali MONITOR LED 19,5" 16:9 Valori inizio esercizio AMMORTAMENTI FINE ESERCIZIO Amm. fiscale 25% Valori finali	17/11/2014	17/11/2014	1	0	103,70	77,79 25,91 103,70	25,91	
1235/14	1 - MOBILI, ARREDI, OGGETTI ARTISTICI, MACCHINI DA SCRIVERE, PC	AMMORTAMENTI FINE ESERCIZIO Amm. fiscale 25% Valori finali POSTAZIONE PC CON OFFICE 2013 - ANTIVIRUS - NETWORKIG Valori inizio esercizio AMMORTAMENTI FINE ESERCIZIO Amm. fiscale 25% Valori finali	17/11/2014	17/11/2014	1	0	1.464,00	1.098,00 366,00 1.464,00	366,00	



Registro fiscale cespiti

del 31/12/2017

Categoria Fiscale	1 - MOBILI, ARREDI, OGGETTI ARTISTICI, MACCHINI, DA SCRIVERE, PC	Num Inventario	Descrizione	Val.Patr.	Inizio amm. Data mov.	Qta	Qta f.uso	Costo	Ammort. Ordinario	Residuo	Ricavo Note
1236/14	Valori inizio esercizio AMMORTAMENTI FINE ESERCIZIO Amm. fiscale 25% Valori finali				01/01/2017 31/12/2017 31/12/2017	1	0	1.464,00	1.098,00 366,00	366,00	
1237/14	Valori inizio esercizio AMMORTAMENTI FINE ESERCIZIO Amm. fiscale 25% Valori finali				17/11/2014 17/11/2014 01/01/2017 31/12/2017 31/12/2017	1	0	103,70	77,79 25,91 103,70	25,91 0,00	
1238/14	Valori inizio esercizio AMMORTAMENTI FINE ESERCIZIO Amm. fiscale 25% Valori finali				17/11/2014 17/11/2014 01/01/2017 31/12/2017 31/12/2017	1	0	1.464,00	1.098,00 366,00	366,00	
1239/14	Valori inizio esercizio AMMORTAMENTI FINE ESERCIZIO Amm. fiscale 25% Valori finali				17/11/2014 17/11/2014 01/01/2017 31/12/2017 31/12/2017	1	0	103,70	77,79 25,91	25,91	
1240/14	Valori inizio esercizio AMMORTAMENTI FINE ESERCIZIO Amm. fiscale 25% Valori finali				17/11/2014 17/11/2014 01/01/2017 31/12/2017 31/12/2017	1	0	103,70	103,70	0,00	
1241/14	Valori inizio esercizio AMMORTAMENTI FINE ESERCIZIO Amm. fiscale 25% Valori finali				01/01/2017 31/12/2017 31/12/2017	1	0	1.464,00	1.098,00 366,00	366,00	
1242/14	Valori inizio esercizio AMMORTAMENTI FINE ESERCIZIO Amm. fiscale 25% Valori finali				17/11/2014 17/11/2014 01/01/2017 31/12/2017 31/12/2017	1	0	1.464,00	1.098,00 366,00	366,00	
1243/14	Valori inizio esercizio AMMORTAMENTI FINE ESERCIZIO Amm. fiscale 25% Valori finali				17/11/2014 17/11/2014 01/01/2017 31/12/2017 31/12/2017	1	0	103,70	77,79 25,91 103,70	25,91 0,00	
1244/14	Valori inizio esercizio AMMORTAMENTI FINE ESERCIZIO Amm. fiscale 25% Valori finali				17/11/2014 17/11/2014 01/01/2017 31/12/2017 31/12/2017	1	0	1.464,00	1.098,00 366,00	366,00	



Registro fiscale cespiti

del 31/12/2017

Categoria Fiscale	1 - MOBILI, ARREDI, OGGETTI ARTISTICI, MACCHINI, DA SCRIVERE, PC	Descrizione	Val. Patr.	Inizio amm. Data mov.	Qta	Qta f. uso	Costo	Ammort. Ordinario	Residuo	Ricavo Note
1245/14		MONITOR LED 19,5" 16:9 Valori inizio esercizio AMMORTAMENTI FINE ESERCIZIO Amm. fiscale 25% Valori finali	17/11/2014	17/11/2014	1	0	103,70	77,79 25,91	25,91	
1246/14		MONITOR LED 19,5" 16:9 Valori inizio esercizio AMMORTAMENTI FINE ESERCIZIO Amm. fiscale 25% Valori finali	17/11/2014	17/11/2014	1	0	103,70	77,79 25,91	25,91	
1247/14		POSTAZIONE PC CON OFFICE 2013 - ANTIVIRUS - NETWORKIG Valori inizio esercizio AMMORTAMENTI FINE ESERCIZIO Amm. fiscale 25% Valori finali	17/11/2014	17/11/2014	1	0	1.464,00	1.098,00 366,00	366,00	
1248/14		POSTAZIONE PC CON OFFICE 2013 - ANTIVIRUS - NETWORKIG Valori inizio esercizio AMMORTAMENTI FINE ESERCIZIO Amm. fiscale 25% Valori finali	17/11/2014	17/11/2014	1	0	1.464,00	1.098,00 366,00	366,00	
1249/14		POSTAZIONE PC CON OFFICE 2013 - ANTIVIRUS - NETWORKIG Valori inizio esercizio AMMORTAMENTI FINE ESERCIZIO Amm. fiscale 25% Valori finali	17/11/2014	17/11/2014	1	0	1.464,00	1.098,00 366,00	366,00	
1250/14		POSTAZIONE PC CON OFFICE 2013 - ANTIVIRUS - NETWORKIG Valori inizio esercizio AMMORTAMENTI FINE ESERCIZIO Amm. fiscale 25% Valori finali	17/11/2014	17/11/2014	1	0	1.464,00	1.098,00 366,00	366,00	
1251/14		MONITOR LED 19,5" 16:9 Valori inizio esercizio AMMORTAMENTI FINE ESERCIZIO Amm. fiscale 25% Valori finali	17/11/2014	17/11/2014	1	0	103,70	77,79 25,91	25,91	
1252/14		POSTAZIONE PC CON OFFICE 2013 - ANTIVIRUS - NETWORKIG Valori inizio esercizio AMMORTAMENTI FINE ESERCIZIO Amm. fiscale 25% Valori finali	17/11/2014	17/11/2014	1	0	1.464,00	1.098,00 366,00	366,00	
1253/14		MONITOR LED 19,5" 16:9 Valori inizio esercizio AMMORTAMENTI FINE ESERCIZIO Amm. fiscale 25% Valori finali	17/11/2014	17/11/2014	1	0	103,70	77,79 25,91	25,91	
1254/14		POSTAZIONE PC CON OFFICE 2013 - ANTIVIRUS - NETWORKIG Valori inizio esercizio AMMORTAMENTI FINE ESERCIZIO Amm. fiscale 25% Valori finali	17/11/2014	17/11/2014	1	0	1.464,00	1.098,00 366,00	366,00	



Registro fiscale cespiti

del 31/12/2017


Num Inventario	Descrizione	Val.Patr.	Inizio amm. Data mov.	Qta	Qta f.uso	Costo	Ammort. Ordinario	Residuo	Ricavo Note
1255/14	Valori finali MONITOR LED 19,5" 16:9	17/11/2014	31/12/2017	1	0	1.464,00	1.464,00	0,00	
	Valori inizio esercizio		17/11/2014						
	AMMORTAMENTI FINE ESERCIZIO Amm. fiscale 25%		01/01/2017	1	0	103,70	77,79	25,91	
	Valori finali		31/12/2017	1	0	103,70	103,70	0,00	
1256/14	Valori finali STAMPANTE LASER BROTHER HL 1110	22/12/2014	31/12/2017	1	0	60,00	45,00	15,00	
	Valori inizio esercizio		01/01/2017	1	0	60,00	15,00	15,00	
	AMMORTAMENTI FINE ESERCIZIO Amm. fiscale 25%		31/12/2017	1	0	60,00	60,00	0,00	
	Valori finali		31/12/2017	1	0	60,00	60,00	0,00	
1257/14	Valori finali STAMPANTE LASER BROTHER HL 1110	22/12/2014	31/12/2017	1	0	60,00	45,00	15,00	
	Valori inizio esercizio		01/01/2017	1	0	60,00	15,00	15,00	
	AMMORTAMENTI FINE ESERCIZIO Amm. fiscale 25%		31/12/2017	1	0	60,00	60,00	0,00	
	Valori finali		31/12/2017	1	0	60,00	60,00	0,00	
1258/14	Valori finali STAMPANTE LASER BROTHER HL 1110	22/12/2014	31/12/2017	1	0	60,00	45,00	15,00	
	Valori inizio esercizio		01/01/2017	1	0	60,00	15,00	15,00	
	AMMORTAMENTI FINE ESERCIZIO Amm. fiscale 25%		31/12/2017	1	0	60,00	60,00	0,00	
	Valori finali		31/12/2017	1	0	60,00	60,00	0,00	
1259/14	Valori finali STAMPANTE LASER BROTHER HL 1110	22/12/2014	31/12/2017	1	0	60,00	45,00	15,00	
	Valori inizio esercizio		01/01/2017	1	0	60,00	15,00	15,00	
	AMMORTAMENTI FINE ESERCIZIO Amm. fiscale 25%		31/12/2017	1	0	60,00	60,00	0,00	
	Valori finali		31/12/2017	1	0	60,00	60,00	0,00	
1260/14	Valori finali STAMPANTE LASER BROTHER HL 1110	22/12/2014	31/12/2017	1	0	60,00	45,00	15,00	
	Valori inizio esercizio		01/01/2017	1	0	60,00	15,00	15,00	
	AMMORTAMENTI FINE ESERCIZIO Amm. fiscale 25%		31/12/2017	1	0	60,00	60,00	0,00	
	Valori finali		31/12/2017	1	0	60,00	60,00	0,00	
1261/15	Valori finali Autovettura Fiat Punto targa EX 139 TM	30/01/2015	30/01/2015	1	0	11.990,89	4.796,36	7.194,53	
	Valori inizio esercizio		01/01/2017	1	0	11.990,89	2.398,18	7.194,54	
	AMMORTAMENTI FINE ESERCIZIO Amm. fiscale 20%		31/12/2017	1	0	11.990,89	7.194,54	4.796,35	
	Valori finali		31/12/2017	1	0	11.990,89	7.194,54	4.796,35	
1262/15	Valori finali Autovettura Fiat panda 4x4 targata EX 027 TM	30/01/2015	30/01/2015	1	0	15.690,88	6.276,36	9.414,52	
	Valori inizio esercizio		01/01/2017	1	0	15.690,88	3.138,18	9.414,54	
	AMMORTAMENTI FINE ESERCIZIO Amm. fiscale 20%		31/12/2017	1	0	15.690,88	9.414,54	6.276,34	
	Valori finali		31/12/2017	1	0	15.690,88	9.414,54	6.276,34	
1263/15	Valori finali SERVER RACK DELL POWEREDGE R720	19/03/2015	19/03/2015	1	0	4.636,00	2.318,00	2.318,00	
	Valori inizio esercizio		01/01/2017	1	0	4.636,00	1.159,00	1.159,00	
	AMMORTAMENTI FINE ESERCIZIO Amm. fiscale 25%		31/12/2017	1	0	4.636,00	3.477,00	1.159,00	
	Valori finali		31/12/2017	1	0	4.636,00	3.477,00	1.159,00	
1264/15	Valori finali SERVER RACK DELL POWEREDGE R720	19/03/2015	19/03/2015	1	0	4.636,00	2.318,00	2.318,00	
	Valori inizio esercizio		01/01/2017	1	0	4.636,00	1.159,00	1.159,00	
	AMMORTAMENTI FINE ESERCIZIO Amm. fiscale 25%		31/12/2017	1	0	4.636,00	3.477,00	1.159,00	
	Valori finali		31/12/2017	1	0	4.636,00	3.477,00	1.159,00	
1265/15	Valori finali SERVER THINKSERVER LENOVO TS140	19/03/2015	19/03/2015	1	0	1.830,00	915,00	915,00	
	Valori inizio esercizio		01/01/2017	1	0	1.830,00	915,00	915,00	



Registro fiscale cespiti

del 31/12/2017

Num Inventario	Descrizione	Val.Patr.	Inizio amm. Data mov.	Qta	Qta f.uso	Costo	Ammort. Ordinario	Residuo	Ricavo Note
1266/15	AMMORTAMENTI FINE ESERCIZIO Amm. fiscale 25% Valori finali		31/12/2017	1	0	1.830,00	457,50 1.372,50	457,50	
	NAS SYNOLOGY RACK STATION RS814+4HD	19/03/2015	19/03/2015	1	0	1.915,40	957,70 478,85	957,70	
	Valori inizio esercizio		01/01/2017						
	AMMORTAMENTI FINE ESERCIZIO Amm. fiscale 25% Valori finali		31/12/2017	1	0	1.915,40	1.436,55	478,85	
1267/15	NAS SYNOLOGY RACK STATION RS814+4HD	19/03/2015	19/03/2015	1	0	1.915,40	957,70 478,85	957,70	
	Valori inizio esercizio		01/01/2017						
	AMMORTAMENTI FINE ESERCIZIO Amm. fiscale 25% Valori finali		31/12/2017	1	0	1.915,40	1.436,55	478,85	
1268/15	NAS SYNOLOGY RACK STATION RS814+4HD	19/03/2015	19/03/2015	1	0	1.915,40	957,70 478,85	957,70	
	Valori inizio esercizio		01/01/2017						
	AMMORTAMENTI FINE ESERCIZIO Amm. fiscale 25% Valori finali		31/12/2017	1	0	1.915,40	1.436,55	478,85	
1269/15	ARMADIO SERVER RACK 19" SERIE LITE	19/03/2015	19/03/2015	1	0	1.220,00	610,00 305,00	610,00	
	Valori inizio esercizio		01/01/2017						
	AMMORTAMENTI FINE ESERCIZIO Amm. fiscale 25% Valori finali		31/12/2017	1	0	1.220,00	915,00	305,00	
1270/15	DISCO RIGIDO ESTERNO	19/03/2015	19/03/2015	1	0	183,00	91,50 45,75	91,50	
	Valori inizio esercizio		01/01/2017						
	AMMORTAMENTI FINE ESERCIZIO Amm. fiscale 25% Valori finali		31/12/2017	1	0	183,00	137,25	45,75	
1271/15	DISCO RIGIDO ESTERNO	19/03/2015	19/03/2015	1	0	183,00	91,50 45,75	91,50	
	Valori inizio esercizio		01/01/2017						
	AMMORTAMENTI FINE ESERCIZIO Amm. fiscale 25% Valori finali		31/12/2017	1	0	183,00	137,25	45,75	
1272/15	NOTEBOOK ASUS ZEMBOOK	19/03/2015	19/03/2015	1	0	2.806,00	1.403,00 701,50	1.403,00	
	Valori inizio esercizio		01/01/2017						
	AMMORTAMENTI FINE ESERCIZIO Amm. fiscale 25% Valori finali		31/12/2017	1	0	2.806,00	2.104,50	701,50	
1278/15	NOTEBOOK ACER ASPIRE E5-573-63CZ	09/11/2015	09/11/2015	1	0	561,20	280,60 140,30	280,60	
	Valori inizio esercizio		01/01/2017						
	AMMORTAMENTI FINE ESERCIZIO Amm. fiscale 25% Valori finali		31/12/2017	1	0	561,20	420,90	140,30	
1279/15	GPS BLUETOOTH	09/11/2015	09/11/2015	1	0	61,00	30,50 15,25	30,50	
	Valori inizio esercizio		01/01/2017						
	AMMORTAMENTI FINE ESERCIZIO Amm. fiscale 25% Valori finali		31/12/2017	1	0	61,00	45,75	15,25	
1280/15	SCANNER CANON LIDE 120	09/11/2015	09/11/2015	1	0	79,30	39,66 19,83	39,66	
	Valori inizio esercizio		01/01/2017						
	AMMORTAMENTI FINE ESERCIZIO Amm. fiscale 25% Valori finali		31/12/2017	1	0	79,30	59,49	19,83	
1281/15	INVERTER DA AUTO DC TO AC 12VDC USCITA 230 VAC OEM	09/11/2015	09/11/2015	1	0	79,30	59,49	19,81	



Registro fiscale cespiti

del 31/12/2017

Categoria Fiscale	1 - MOBILI, ARREDI, OGGETTI ARTISTICI, MACCHINI DA SCRIVERE, PC	Val. Patr.	Inizio amm. Data mov.	Descrizione	Num Inventario	Qta	f. uso	Costo	Ammort. Ordinario	Residuo	Ricavo Note
1282/15	Valori inizio esercizio AMMORTAMENTI FINE ESERCIZIO Amm. fiscale 25%		01/01/2017			1	0	67,10	33,56	33,54	
	Valori finali		31/12/2017			1	0	67,10	16,78	16,76	
1283/15	PANASONIC LUMIX TZ60+ SDHC CARD 4GB Valori inizio esercizio AMMORTAMENTI FINE ESERCIZIO Amm. fiscale 25%	09/11/2015	09/11/2015			1	0	392,84	196,42	196,42	
	Valori finali		31/12/2017			1	0	392,84	98,21	98,21	
1284/15	STAMPANTE CANON PIXMA IP2850 Valori inizio esercizio AMMORTAMENTI FINE ESERCIZIO Amm. fiscale 25%	09/11/2015	09/11/2015			1	0	73,20	36,60	36,60	
	Valori finali		31/12/2017			1	0	73,20	18,30	18,30	
1285/15	TROLLEY BAG 17" Valori inizio esercizio AMMORTAMENTI FINE ESERCIZIO Amm. fiscale 25%	09/11/2015	09/11/2015			1	0	67,10	33,56	33,54	
	Valori finali		31/12/2017			1	0	67,10	16,78	16,76	
1286/15	NOTEBOOK ACER ASPIRE E5-573-53CZ Valori inizio esercizio AMMORTAMENTI FINE ESERCIZIO Amm. fiscale 25%	09/11/2015	09/11/2015			1	0	561,20	280,60	280,60	
	Valori finali		31/12/2017			1	0	561,20	140,30	140,30	
1287/15	GPS BLUETOOTH Valori inizio esercizio AMMORTAMENTI FINE ESERCIZIO Amm. fiscale 25%	09/11/2015	09/11/2015			1	0	61,00	30,50	30,50	
	Valori finali		31/12/2017			1	0	61,00	15,25	15,25	
1288/15	SCANNER CANON LIDE 120 Valori inizio esercizio AMMORTAMENTI FINE ESERCIZIO Amm. fiscale 25%	09/11/2015	09/11/2015			1	0	79,30	39,66	39,64	
	Valori finali		31/12/2017			1	0	79,30	19,83	19,81	
1289/15	STAMPANTE CANON PIXMA IP2850 Valori inizio esercizio AMMORTAMENTI FINE ESERCIZIO Amm. fiscale 25%	09/11/2015	09/11/2015			1	0	73,20	36,60	36,60	
	Valori finali		31/12/2017			1	0	73,20	18,30	18,30	
1290/15	INVERTER DA AUTO DC TO AC 12VDC USCITA 230 VAC OEM Valori inizio esercizio AMMORTAMENTI FINE ESERCIZIO Amm. fiscale 25%	09/11/2015	09/11/2015			1	0	67,10	33,56	33,54	
	Valori finali		31/12/2017			1	0	67,10	16,78	16,76	
1291/15	PANASONIC LUMIX TZ60+ SDHC CARD 4GB Valori inizio esercizio AMMORTAMENTI FINE ESERCIZIO Amm. fiscale 25%	09/11/2015	09/11/2015			1	0	392,84	196,42	196,42	
	Valori finali		31/12/2017			1	0	392,84	98,21	98,21	
	TROLLEY BAG 17" Valori inizio esercizio AMMORTAMENTI FINE ESERCIZIO Amm. fiscale 25%	09/11/2015	09/11/2015			1	0	67,10	33,56	33,54	
	Valori finali		31/12/2017			1	0	67,10	16,78	16,76	

Registro fiscale cespiti

del 31/12/2017

Num Inventario	Categoria Fiscale	Descrizione	Val.Patr.	Inizio amm. Data mov.	Qta	Qta f.uso	Costo	Ammort. Ordinario	Residuo	Ricavo Note
1292/15	1 - MOBILI, ARREDI , OGGETTI ARTISTICI, MACCHI.DA SCRIVERE , PC	NOTEBOOK ACER ASPIRE E5-573-53CZ Valori inizio esercizio	09/11/2015	09/11/2015	1	0	561,20	280,60	280,60	
		AMMORTAMENTI FINE ESERCIZIO Amm. fiscale 25%		31/12/2017				140,30		
		Valori finali		31/12/2017	1	0	561,20	420,90	140,30	
1293/15		GPS BLUETOOTH Valori inizio esercizio	09/11/2015	09/11/2015	1	0	61,00	30,50	30,50	
		AMMORTAMENTI FINE ESERCIZIO Amm. fiscale 25%		31/12/2017				15,25		
		Valori finali		31/12/2017	1	0	61,00	45,75	15,25	
1294/15		SCANNER CANON LIDE 120 Valori inizio esercizio	09/11/2015	09/11/2015	1	0	79,30	39,66	39,66	
		AMMORTAMENTI FINE ESERCIZIO Amm. fiscale 25%		31/12/2017				19,83		
		Valori finali		31/12/2017	1	0	79,30	59,49	19,81	
1295/15		INVERTER DA AUTO DC TO AC 12VDC USCITA 230 VAC OEM Valori inizio esercizio	09/11/2015	09/11/2015	1	0	67,10	33,56	33,54	
		AMMORTAMENTI FINE ESERCIZIO Amm. fiscale 25%		31/12/2017				16,78		
		Valori finali		31/12/2017	1	0	67,10	50,34	16,76	
1296/15		STAMPANTE CANON PIXMA IP2850 Valori inizio esercizio	09/11/2015	09/11/2015	1	0	73,20	36,60	36,60	
		AMMORTAMENTI FINE ESERCIZIO Amm. fiscale 25%		31/12/2017				18,30		
		Valori finali		31/12/2017	1	0	73,20	54,90	18,30	
1297/15		PANASONIC LUMIX TZ60+ SDHC CARD 4GB Valori inizio esercizio	09/11/2015	09/11/2015	1	0	392,84	196,42	196,42	
		AMMORTAMENTI FINE ESERCIZIO Amm. fiscale 25%		31/12/2017				98,21		
		Valori finali		31/12/2017	1	0	392,84	294,63	98,21	
1298/15		TROLLEY BAG 17" Valori inizio esercizio	09/11/2015	09/11/2015	1	0	67,10	33,56	33,54	
		AMMORTAMENTI FINE ESERCIZIO Amm. fiscale 25%		31/12/2017				16,78		
		Valori finali		31/12/2017	1	0	67,10	50,34	16,76	
1299/15		NOTEBOOK ACER ASPIRE E5-573-53CZ Valori inizio esercizio	09/11/2015	09/11/2015	1	0	561,20	280,60	280,60	
		AMMORTAMENTI FINE ESERCIZIO Amm. fiscale 25%		31/12/2017				140,30		
		Valori finali		31/12/2017	1	0	561,20	420,90	140,30	
1300/15		GPS BLUETOOTH Valori inizio esercizio	09/11/2015	09/11/2015	1	0	61,00	30,50	30,50	
		AMMORTAMENTI FINE ESERCIZIO Amm. fiscale 25%		31/12/2017				15,25		
		Valori finali		31/12/2017	1	0	61,00	45,75	15,25	
1301/15		SCANNER CANON LIDE 120 Valori inizio esercizio	09/11/2015	09/11/2015	1	0	79,30	39,66	39,64	
		AMMORTAMENTI FINE ESERCIZIO Amm. fiscale 25%		31/12/2017				19,83		
		Valori finali		31/12/2017	1	0	79,30	59,49	19,81	
1302/15		INVERTER DA AUTO DC TO AC 12VDC USCITA 230 VAC OEM Valori inizio esercizio	09/11/2015	09/11/2015	1	0	67,10	33,56	33,54	



Registro fiscale cespiti

del 31/12/2017


Categoria Fiscale	1 - MOBILI, ARREDI, OGGETTI ARTISTICI, MACCHIELE DA SCRIVERE, PC	Val.Patr.	Inizio amm. Data mov.	Qta	Qta f.uso	Costo	Ammort. Ordinario	Residuo	Ricavo Note
1303/15	AMMORTAMENTI FINE ESERCIZIO Amm. fiscale 25% Valori finali STAMPANTE CANON PIXMA IP2850 Valori inizio esercizio AMMORTAMENTI FINE ESERCIZIO Amm. fiscale 25% Valori finali	09/11/2015	09/11/2015 09/11/2015	1	0	67,10	16,78 50,34	16,76	
1304/15	PANASONIC LUMIX TZ60+ SDHC CARD 4GB Valori inizio esercizio AMMORTAMENTI FINE ESERCIZIO Amm. fiscale 25% Valori finali	09/11/2015	09/11/2015 09/11/2015	1	0	73,20	36,60 18,30 54,90	18,30	
1305/15	TROLLEY BAG 17" Valori inizio esercizio AMMORTAMENTI FINE ESERCIZIO Amm. fiscale 25% Valori finali	09/11/2015	09/11/2015 09/11/2015	1	0	392,84	196,42 98,21 294,63	98,21	
1306/15	NOTEBOOK ACER ASPIRE E5-573-53CZ Valori inizio esercizio AMMORTAMENTI FINE ESERCIZIO Amm. fiscale 25% Valori finali	09/11/2015	09/11/2015 09/11/2015	1	0	561,20	280,60 140,30 420,90	280,60	
1307/15	GPS BLUETOOTH Valori inizio esercizio AMMORTAMENTI FINE ESERCIZIO Amm. fiscale 25% Valori finali	09/11/2015	09/11/2015 09/11/2015	1	0	61,00	30,50 15,25 45,75	30,50	
1308/15	SCANNER CANON LIDE 120 Valori inizio esercizio AMMORTAMENTI FINE ESERCIZIO Amm. fiscale 25% Valori finali	09/11/2015	09/11/2015 09/11/2015	1	0	79,30	39,66 19,83 59,49	39,64	
1309/15	INVERTER DA AUTO DC TO AC 12VDC USCITA 230 VAC OEM Valori inizio esercizio AMMORTAMENTI FINE ESERCIZIO Amm. fiscale 25% Valori finali	09/11/2015	09/11/2015 09/11/2015	1	0	67,10	33,56 16,78 50,34	33,54	
1310/15	STAMPANTE CANON PIXMA IP2850 Valori inizio esercizio AMMORTAMENTI FINE ESERCIZIO Amm. fiscale 25% Valori finali	09/11/2015	09/11/2015 09/11/2015	1	0	73,20	36,60 18,30 54,90	18,30	
1311/15	PANASONIC LUMIX TZ60+ SDHC CARD 4GB Valori inizio esercizio AMMORTAMENTI FINE ESERCIZIO Amm. fiscale 25% Valori finali	09/11/2015	09/11/2015 09/11/2015	1	0	392,84	196,42 98,21 294,63	98,21	
1312/15	TROLLEY BAG 17" Valori inizio esercizio AMMORTAMENTI FINE ESERCIZIO Amm. fiscale 25% Valori finali	09/11/2015	09/11/2015 09/11/2015	1	0	67,10	33,56 16,78 50,34	33,54	
1313/15	NOTEBOOK ACER ASPIRE E5-573-53CZ Valori finali	09/11/2015	09/11/2015 09/11/2015	1	0	67,10	50,34	16,76	



Registro fiscale cespiti

del 31/12/2017


Num Inventario	Descrizione	Val.Patr.	Inizio amm. Data mov.	Qta	Qta f.uso	Costo	Ammort. Ordinario	Residuo	Ricavo Note
1314/15	Valori inizio esercizio AMMORTAMENTI FINE ESERCIZIO Amm. fiscale 25% Valori finali	09/11/2015	01/01/2017 31/12/2017 31/12/2017	1	0	561,20	280,60 140,30 420,90	280,60 140,30	
1315/15	GPS BLUETOOTH Valori inizio esercizio AMMORTAMENTI FINE ESERCIZIO Amm. fiscale 25% Valori finali	09/11/2015	01/01/2017 31/12/2017 31/12/2017	1	0	61,00	30,50 15,25 45,75	30,50 15,25	
1316/15	SCANNER CANON LIDE 120 Valori inizio esercizio AMMORTAMENTI FINE ESERCIZIO Amm. fiscale 25% Valori finali	09/11/2015	01/01/2017 31/12/2017 31/12/2017	1	0	79,30	39,66 19,83 59,49	39,66 19,83	
1317/15	INVERTER DA AUTO DC TO AC 12VDC USCITA 230 VAC OEM Valori inizio esercizio AMMORTAMENTI FINE ESERCIZIO Amm. fiscale 25% Valori finali	09/11/2015	01/01/2017 31/12/2017 31/12/2017	1	0	67,10	33,56 16,78 50,34	33,56 16,78	
1317/15	STAMPANTE CANON PIXMA IP2850 Valori inizio esercizio AMMORTAMENTI FINE ESERCIZIO Amm. fiscale 25% Valori finali	09/11/2015	01/01/2017 31/12/2017 31/12/2017	1	0	73,20	36,60 18,30 54,90	36,60 18,30	
1318/15	PANASONIC LUMIX TZ60+ SDHC CARD 4GB Valori inizio esercizio AMMORTAMENTI FINE ESERCIZIO Amm. fiscale 25% Valori finali	09/11/2015	01/01/2017 31/12/2017 31/12/2017	1	0	392,84	196,42 98,21 294,63	196,42 98,21	
1319/15	TROLLEY BAG 17" Valori inizio esercizio AMMORTAMENTI FINE ESERCIZIO Amm. fiscale 25% Valori finali	09/11/2015	01/01/2017 31/12/2017 31/12/2017	1	0	67,10	33,56 16,78 50,34	33,56 16,78	
1320/2017	SERVER NUTANIX ACQUISTO AMMORTAMENTI FINE ESERCIZIO Amm. fiscale 25% Valori finali	27/03/2017	27/03/2017 27/03/2017 31/12/2017	1	0	41.894,80	10.473,70 10.473,70	31.421,10	
1345	Casse altoparlanti ACQUISTO AMMORTAMENTI FINE ESERCIZIO Amm. fiscale 20% Valori finali	22/11/2017	22/11/2017 22/11/2017 31/12/2017	1	0	36,60	7,32 7,32	29,28	
1346	Casse altoparlanti ACQUISTO AMMORTAMENTI FINE ESERCIZIO Amm. fiscale 20% Valori finali	22/11/2017	22/11/2017 22/11/2017 31/12/2017	1	0	36,60	7,32 7,32	29,28	
1321/2017	STAMPANTE CANON ACQUISTO AMMORTAMENTI FINE ESERCIZIO Amm. fiscale 25% Valori finali	18/12/2017	18/12/2017 18/12/2017 31/12/2017	1	0	51,24	12,81 12,81	38,43	



Registro fiscale cespiti

del 31/12/2017

Categoria Fiscale	1 - MOBILI, ARREDI, OGGETTI ARTISTICI, MACCHIDA SCRIVERE, PC	Val.Patr.	Inizio amm. Data mov.	Descrizione	Qta	Qta f.uso	Costo	Ammort. Ordinario	Residuo	Ricavo Note
1322/2017	CHARICATORE AUTO	18/12/2017	18/12/2017	ACQUISTO	1		79,30			
	AMMORTAMENTI FINE ESERCIZIO Amm. fiscale 25%		18/12/2017	Valori finali			19,83			
1323/2017	GPSBLUETOOTH 20CH	18/12/2017	18/12/2017	ACQUISTO	1		79,30		59,47	
	AMMORTAMENTI FINE ESERCIZIO Amm. fiscale 25%		18/12/2017	Valori finali			10,07			
1324/2017	STAMPANTE CANON	18/12/2017	18/12/2017	ACQUISTO	1		40,26		30,19	
	AMMORTAMENTI FINE ESERCIZIO Amm. fiscale 25%		18/12/2017	Valori finali			12,81			
1325/2017	GPSBLUETOOTH 20CH	18/12/2017	18/12/2017	ACQUISTO	1		51,24		38,43	
	AMMORTAMENTI FINE ESERCIZIO Amm. fiscale 25%		18/12/2017	Valori finali			12,81			
1326/2017	GPSBLUETOOTH 20CH	18/12/2017	18/12/2017	ACQUISTO	1		40,26			
	AMMORTAMENTI FINE ESERCIZIO Amm. fiscale 25%		18/12/2017	Valori finali			10,07			
1327/2017	GPSBLUETOOTH 20CH	18/12/2017	18/12/2017	ACQUISTO	1		40,26		30,19	
	AMMORTAMENTI FINE ESERCIZIO Amm. fiscale 25%		18/12/2017	Valori finali			10,07			
1328/2017	GPSBLUETOOTH 20CH	18/12/2017	18/12/2017	ACQUISTO	1		40,26			
	AMMORTAMENTI FINE ESERCIZIO Amm. fiscale 25%		18/12/2017	Valori finali			10,07			
1329/2017	GPSBLUETOOTH 20CH	18/12/2017	18/12/2017	ACQUISTO	1		40,26			
	AMMORTAMENTI FINE ESERCIZIO Amm. fiscale 25%		18/12/2017	Valori finali			10,07			
1330/2017	GPSBLUETOOTH 20CH	18/12/2017	18/12/2017	ACQUISTO	1		40,26		30,19	
	AMMORTAMENTI FINE ESERCIZIO Amm. fiscale 25%		18/12/2017	Valori finali			10,07			
1331/2017	GPSBLUETOOTH 20CH	18/12/2017	18/12/2017	ACQUISTO	1		40,26			
	AMMORTAMENTI FINE ESERCIZIO Amm. fiscale 25%		18/12/2017	Valori finali			10,07			
1332/2017	BORSA NILOX	18/12/2017	18/12/2017	ACQUISTO	1		91,50			
	AMMORTAMENTI FINE ESERCIZIO Amm. fiscale 25%		18/12/2017	Valori finali			22,88			



Registro fiscale cespiti

del 31/12/2017

Categoria Fiscale 1 - MOBILI, ARREDI, OGGETTI ARTISTICI, MACCHIE DA SCRIVERE, PC


Num Inventario	Descrizione	Val.Patr.	Inizio amm. Data mov.	Qta	Qta f.uso	Costo	Ammort. Ordinario	Residuo	Ricavo Note
1333/2017	Valori finali MACCHINA FOTOGRAFICA DIGITALE	18/12/2017	31/12/2017	1	1	91,50	22,88	68,62	
	ACQUISTO		18/12/2017						
1334/2017	Valori finali AMMORTAMENTI FINE ESERCIZIO Amm. fiscale 25%	18/12/2017	31/12/2017	1	1	317,20	79,30	237,90	
	NOTEBOOK ACER		18/12/2017						
	ACQUISTO		18/12/2017						
1335/2017	Valori finali AMMORTAMENTI FINE ESERCIZIO Amm. fiscale 25%	18/12/2017	31/12/2017	1	1	619,76	154,94	464,82	
	STAMPANTE CANON		18/12/2017						
	ACQUISTO		18/12/2017						
1336/2017	Valori finali AMMORTAMENTI FINE ESERCIZIO Amm. fiscale 25%	18/12/2017	31/12/2017	1	1	51,24	12,81	38,43	
	SCANNER CANON LIDE120		18/12/2017						
	ACQUISTO		18/12/2017						
1337/2017	Valori finali AMMORTAMENTI FINE ESERCIZIO Amm. fiscale 25%	18/12/2017	31/12/2017	1	1	61,00	15,25	45,75	
	MONITOR LED 19"		18/12/2017						
	ACQUISTO		18/12/2017						
1338/2017	Valori finali AMMORTAMENTI FINE ESERCIZIO Amm. fiscale 25%	18/12/2017	31/12/2017	1	1	164,70	41,18	123,52	
	MONITOR LED 19"		18/12/2017						
	ACQUISTO		18/12/2017						
1339/2017	Valori finali AMMORTAMENTI FINE ESERCIZIO Amm. fiscale 25%	18/12/2017	31/12/2017	1	1	164,70	41,18	123,52	
	MONITOR LED 19"		18/12/2017						
	ACQUISTO		18/12/2017						
1340/2017	Valori finali AMMORTAMENTI FINE ESERCIZIO Amm. fiscale 25%	18/12/2017	31/12/2017	1	1	164,70	41,18	123,52	
	MONITOR LED 19"		18/12/2017						
	ACQUISTO		18/12/2017						
1341/2017	Valori finali AMMORTAMENTI FINE ESERCIZIO Amm. fiscale 25%	18/12/2017	31/12/2017	1	1	61,00	15,25	45,75	
	SCANNER CANON LIDE120		18/12/2017						
	ACQUISTO		18/12/2017						
Totale Categoria:									
	Valori inizio esercizio			765	1	372.658,27	306.387,40	66.270,87	
	Incrementi nel periodo			24		44.332,36	46.641,88		
	Valori al 31/12/2017			789	1	416.990,63	353.029,28	63.961,35	



Registro fiscale cespiti

del 31/12/2017

Num Inventario	Categoria Fiscale	Descrizione	Val.Patr.	Inizio amm. Data mov.	Qta	Qta f.uso	Costo	Ammort. Ordinario	Residuo	Ricavo Note
460	3 - STRUMENTI E MATERIALI SPECIALI , UTENSILI ED ATTREZZATURE	PANNO VERDE Valori inizio esercizio AMMORTAMENTI FINE ESERCIZIO Amm. fiscale 5% Valori finali	27/02/2009	27/02/2009	1	0	40,00	13,70 2,00	26,30	
412		PROIETTORE Valori inizio esercizio AMMORTAMENTI FINE ESERCIZIO Amm. fiscale 5% Valori finali	18/03/2009	18/03/2009	1	0	40,00	15,70	24,30	
458		MULTIPRESA RACK 19" BLK ST. Valori inizio esercizio AMMORTAMENTI FINE ESERCIZIO Amm. fiscale 5% Valori finali	23/07/2009	23/07/2009	1	0	1.620,00	555,05 81,00	1.064,95	
528		ALLARME ANTINCENDIO BENTEL Valori inizio esercizio AMMORTAMENTI FINE ESERCIZIO Amm. fiscale 5% Valori finali	31/08/2009	31/08/2009	1	0	120,00	61,69 6,00	58,31	
529		SISTEMA ANTINTRUSIONE BENTEL Valori inizio esercizio AMMORTAMENTI FINE ESERCIZIO Amm. fiscale 5% Valori finali	31/08/2009	31/08/2009	1	0	120,00	67,69	52,31	
545		CONDIZIONATORE DE LONGHI 9000 BTU Valori inizio esercizio AMMORTAMENTI FINE ESERCIZIO Amm. fiscale 5% Valori finali	09/09/2009	09/09/2009	1	0	1.140,00	390,59 57,00	749,41	
920		MICROFONO A GELATO STAGE LINE WIRELESS Valori inizio esercizio AMMORTAMENTI FINE ESERCIZIO Amm. fiscale 5% Valori finali	13/01/2011	13/01/2011	1	0	1.140,00	447,59	692,41	
921		MICROFONO A GELATO STAGE LINE WIRELESS LEVALIER Valori inizio esercizio AMMORTAMENTI FINE ESERCIZIO Amm. fiscale 5% Valori finali	13/01/2011	13/01/2011	1	0	912,00	312,47 45,60	599,53	
922		STAGE LINE MICROFONO CON BASE DA TAVOLO Valori inizio esercizio AMMORTAMENTI FINE ESERCIZIO Amm. fiscale 5% Valori finali	09/09/2009	09/09/2009	1	0	912,00	358,07	553,93	
923		FLIP BOARD 60X90 PORCELLANATO (PER PENNARELLI A SECCO E CANCELLABILI) Valori inizio esercizio AMMORTAMENTI FINE ESERCIZIO Amm. fiscale 5% Valori finali	13/01/2011	13/01/2011	1	0	600,00	205,57 30,00	394,43	
					1	0	600,00	235,57	364,43	
					1	0	129,60	38,56 6,48	91,04	
					1	0	129,60	45,04	84,56	
					1	0	129,60	38,56 6,48	91,04	
					1	0	129,60	45,04	84,56	
					1	0	57,60	17,14 2,88	40,46	
					1	0	57,60	20,02	37,58	
					1	0	93,60	27,85 4,68	65,75	
					1	0	93,60	32,53	61,07	



Registro fiscale cespiti

del 31/12/2017


Num Inventario	Descrizione	Val.Patr.	Inizio amm. Data mov.	Qta f.uso	Costo	Ammort. Ordinario	Residuo	Ricavo Note
924	MIXER MONACOR MIMX502 2 CANALI MICROFONICI Valori inizio esercizio AMMORTAMENTI FINE ESERCIZIO Amm. fiscale 5% Valori finali	13/01/2011	13/01/2011	1	187,20	55,69 9,36	131,51	
925	STAGE LINE AMPLIFICATORE 200 WATT Valori inizio esercizio AMMORTAMENTI FINE ESERCIZIO Amm. fiscale 5% Valori finali	13/01/2011	13/01/2011	1	187,20	65,05	122,15	
926	UPS 600VA ON LINE CONTROL BLACK OUT Valori inizio esercizio AMMORTAMENTI FINE ESERCIZIO Amm. fiscale 5% Valori finali	13/01/2011	13/01/2011	1	256,80	76,40 12,84	180,40	
927	SELETTORE AUDIO/VIDEO CON TELECOMANDO Valori inizio esercizio AMMORTAMENTI FINE ESERCIZIO Amm. fiscale 5% Valori finali	13/01/2011	13/01/2011	1	256,80	89,24	167,56	
928	SCHERMO MOTORIZZATO PROF.LE 200X200 + STAFFA PER INSTALLAZIONE SCHERMO A PARETE Valori inizio esercizio AMMORTAMENTI FINE ESERCIZIO Amm. fiscale 5% Valori finali	13/01/2011	13/01/2011	1	110,40	32,84 5,52	77,56	
929	PROIETTORE VIDEO PROFESSIONALE + STAFFA PER INSTALLAZIONE PROIETTORE A SOFFITTO Valori inizio esercizio AMMORTAMENTI FINE ESERCIZIO Amm. fiscale 5% Valori finali	13/01/2011	13/01/2011	1	495,36	147,38 24,77	347,98	
930	UPS 600VA ON LINE CONTROL BLACK OUT Valori inizio esercizio AMMORTAMENTI FINE ESERCIZIO Amm. fiscale 5% Valori finali	13/01/2011	13/01/2011	1	495,36	172,15	323,21	
932	UPS 600VA ON LINE CONTROL BLACK OUT Valori inizio esercizio AMMORTAMENTI FINE ESERCIZIO Amm. fiscale 5% Valori finali	13/01/2011	13/01/2011	1	419,28	124,76 20,97	294,52	
933	SCHERMO MOTORIZZATO PROF.LE 200X200 + STAFFA PER INSTALLAZIONE SCHERMO A PARETE Valori inizio esercizio AMMORTAMENTI FINE ESERCIZIO Amm. fiscale 5% Valori finali	13/01/2011	13/01/2011	1	419,28	145,73	273,55	
934	FLIP BOARD 60X90 PORCELLANATO (PER PENNARELLI A SECCO E CANCELLABILI)	13/01/2011	13/01/2011	1	1.360,80	404,84 68,04	955,96	
				1	1.360,80	472,88	887,92	
				1	110,40	32,84 5,52	77,56	
				1	110,40	38,36	72,04	
				1	110,40	32,84 5,52	77,56	
				1	110,40	38,36	72,04	
				1	419,28	124,76 20,97	294,52	
				1	419,28	145,73	273,55	



Registro fiscale cespiti

del 31/12/2017


Categoria Fiscale	3 - STRUMENTI E MATERIALI SPECIALI, UTENSILI ED ATTREZZATURE	Num Inventario	Descrizione	Val.Patr.	Inizio amm. Data mov.	Qtà	Qta f.uso	Costo	Ammort. Ordinario	Residuo	Ricavo Note
935	Valori inizio esercizio AMMORTAMENTI FINE ESERCIZIO Amm. fiscale 5% Valori finali		FLIP BOARD 60X90 PORCELLANATO (PER PENNARELLI A SECCO E CANCELLABILI)	13/01/2011	13/01/2011	1	0	93,60	27,85 4,68 32,53	65,75 61,07	
936	Valori inizio esercizio AMMORTAMENTI FINE ESERCIZIO Amm. fiscale 5% Valori finali		MIXER MONACOR MMX802 4 CANALI MICROFONICI	13/01/2011	13/01/2011	1	0	93,60	27,85 4,68 32,53	65,75 61,07	
937	Valori inizio esercizio AMMORTAMENTI FINE ESERCIZIO Amm. fiscale 5% Valori finali		MICROFONO A GELATO STAGE LINE WIRELESS	13/01/2011	13/01/2011	1	0	288,00	85,68 14,40 100,08	202,32 187,92	
938	Valori inizio esercizio AMMORTAMENTI FINE ESERCIZIO Amm. fiscale 5% Valori finali		MICROFONO A BOTTONE STAGE LINE WIRELESS LEVALIER	13/01/2011	13/01/2011	1	0	129,60	38,56 6,48 45,04	91,04 84,56	
939	Valori inizio esercizio AMMORTAMENTI FINE ESERCIZIO Amm. fiscale 5% Valori finali		STAGE LINE MICROFONO CON BASE DA TAVOLO	13/01/2011	13/01/2011	1	0	57,60	17,14 2,88 20,02	40,46 37,58	
940	Valori inizio esercizio AMMORTAMENTI FINE ESERCIZIO Amm. fiscale 5% Valori finali		STAGE LINE MICROFONO CON BASE DA TAVOLO	13/01/2011	13/01/2011	1	0	57,60	17,14 2,88 20,02	40,46 37,58	
941	Valori inizio esercizio AMMORTAMENTI FINE ESERCIZIO Amm. fiscale 5% Valori finali		STAGE LINE AMPLIFICATORE 600 WATT	13/01/2011	13/01/2011	1	0	302,40	89,96 15,12 105,08	212,44 197,32	
942	Valori inizio esercizio AMMORTAMENTI FINE ESERCIZIO Amm. fiscale 5% Valori finali		DISTRIBUTORE AD INTERRUITTORE PER 16 DIFFUSORI ACUSTICI	13/01/2011	13/01/2011	1	0	155,76	46,29 7,79 54,08	109,47 101,68	
943	Valori inizio esercizio AMMORTAMENTI FINE ESERCIZIO Amm. fiscale 5% Valori finali		CASSE BOX 502-8-50 WATT MUSICALI 25 WATT RMS	13/01/2011	13/01/2011	1	0	86,40	25,70 4,32	60,70	



Registro fiscale cespiti

del 31/12/2017

Num Inventario	Categoria Fiscale	Descrizione	3 - STRUMENTI E MATERIALI SPECIALI , UTENSILI ED ATTREZZATURE	Val.Patr.	Inizio amm. Data mov.	Qta f.uso	Costo	Ammort. Ordinario	Residuo	Ricavo Note
944		Valori finali CASSE BOX 502-8-50 WATT MUSICALI 25 WATT RMS		13/01/2011	13/01/2011 13/01/2011	1	86,40	30,02	56,38	
		Valori inizio esercizio AMMORTAMENTI FINE ESERCIZIO Amm. fiscale 5%			01/01/2017 31/12/2017	1	86,40	25,70 4,32	60,70	
945		Valori finali CASSE BOX 502-8-50 WATT MUSICALI 25 WATT RMS		13/01/2011	13/01/2011 13/01/2011	1	86,40	30,02	56,38	
		Valori inizio esercizio AMMORTAMENTI FINE ESERCIZIO Amm. fiscale 5%			01/01/2017 31/12/2017	1	86,40	25,70 4,32	60,70	
946		Valori finali CASSE BOX 502-8-50 WATT MUSICALI 25 WATT RMS		13/01/2011	13/01/2011 13/01/2011	1	86,40	30,02	56,38	
		Valori inizio esercizio AMMORTAMENTI FINE ESERCIZIO Amm. fiscale 5%			01/01/2017 31/12/2017	1	86,40	25,70 4,32	60,70	
947		Valori finali PROIETTORE VIDEO PROFESSIONALE + STAFFA PER INSTALLAZIONE PROIETTORE A SOFFITTO		13/01/2011	13/01/2011 13/01/2011	1	86,40	30,02	56,38	
		Valori inizio esercizio AMMORTAMENTI FINE ESERCIZIO Amm. fiscale 5%			01/01/2017 31/12/2017	1	1.360,80	404,84 68,04	955,96	
948		Valori finali CASSE BOX 502-8-50 WATT MUSICALI 25 WATT RMS		13/01/2011	13/01/2011 13/01/2011	1	86,40	472,88	887,92	
		Valori inizio esercizio AMMORTAMENTI FINE ESERCIZIO Amm. fiscale 5%			01/01/2017 31/12/2017	1	86,40	25,70 4,32	60,70	
949		Valori finali CASSE BOX 502-8-50 WATT MUSICALI 25 WATT RMS		13/01/2011	13/01/2011 13/01/2011	1	86,40	30,02	56,38	
		Valori inizio esercizio AMMORTAMENTI FINE ESERCIZIO Amm. fiscale 5%			01/01/2017 31/12/2017	1	86,40	25,70 4,32	60,70	
950		Valori finali CASSE BOX 502-8-50 WATT MUSICALI 25 WATT RMS		13/01/2011	13/01/2011 13/01/2011	1	86,40	30,02	56,38	
		Valori inizio esercizio AMMORTAMENTI FINE ESERCIZIO Amm. fiscale 5%			01/01/2017 31/12/2017	1	86,40	25,70 4,32	60,70	
951		Valori finali CASSE BOX 502-8-50 WATT MUSICALI 25 WATT RMS		13/01/2011	13/01/2011 13/01/2011	1	86,40	30,02	56,38	
		Valori inizio esercizio AMMORTAMENTI FINE ESERCIZIO Amm. fiscale 5%			01/01/2017 31/12/2017	1	86,40	25,70 4,32	60,70	
952		Valori finali UPS 600VA ON LINE CONTROLLO BLACK OUT		13/01/2011	13/01/2011 13/01/2011	1	110,40	32,84	77,56	
		Valori inizio esercizio AMMORTAMENTI FINE ESERCIZIO Amm. fiscale 5%			01/01/2017 31/12/2017	1	110,40	5,52 38,36	72,04	



Registro fiscale cespiti

del 31/12/2017

Categoria Fiscale 3 - STRUMENTI E MATERIALI SPECIALI , UTENSILI ED ATTREZZATURE

Num Inventario	Descrizione	Val.Patr.	Inizio amm. Data mov.	Qta	Qta f.uso	Costo	Ammort. Ordinario	Residuo	Ricavo Note
953	UPS 600VA ON LINE CONTROL BLACK OUT Valori inizio esercizio AMMORTAMENTI FINE ESERCIZIO Amm. fiscale 5% Valori finali	13/01/2011	13/01/2011	1	0	110,40	32,84 5,52	77,56	
956	WN 604 ACCESS POINT WIRELESS N150 - O SUPERIORE Valori inizio esercizio AMMORTAMENTI FINE ESERCIZIO Amm. fiscale 5% Valori finali	13/01/2011	13/01/2011	1	0	259,20	77,11 12,96	182,09	
957	CASSE BOX 502-8-50 WATT MUSICALI 25 WATT RMS Valori inizio esercizio AMMORTAMENTI FINE ESERCIZIO Amm. fiscale 5% Valori finali	13/01/2011	13/01/2011	1	0	86,40	25,70 4,32	60,70	
958	CASSE BOX 502-8-50 WATT MUSICALI 25 WATT RMS Valori inizio esercizio AMMORTAMENTI FINE ESERCIZIO Amm. fiscale 5% Valori finali	13/01/2011	13/01/2011	1	0	86,40	30,02	56,38	
959	CASSE BOX 502-8-50 WATT MUSICALI 25 WATT RMS Valori inizio esercizio AMMORTAMENTI FINE ESERCIZIO Amm. fiscale 5% Valori finali	13/01/2011	13/01/2011	1	0	86,40	25,70 4,32	60,70	
960	CASSE BOX 502-8-50 WATT MUSICALI 25 WATT RMS Valori inizio esercizio AMMORTAMENTI FINE ESERCIZIO Amm. fiscale 5% Valori finali	13/01/2011	13/01/2011	1	0	86,40	30,02	56,38	
1098/14	TROLLEY NILOX 17" Valori inizio esercizio AMMORTAMENTI FINE ESERCIZIO Amm. fiscale 5% Valori finali	03/10/2014	03/10/2014	1	0	91,50	13,74 4,58	77,76	
1099/14	INVERTER DA AUTO DC TO AC 12VDC USCITA 230WAC OEM Valori inizio esercizio AMMORTAMENTI FINE ESERCIZIO Amm. fiscale 5% Valori finali	03/10/2014	03/10/2014	1	0	79,30	11,91 3,97	67,39	
1105/14	INVERTER DA AUTO DC TO AC 12VDC USCITA 230WAC OEM Valori inizio esercizio AMMORTAMENTI FINE ESERCIZIO Amm. fiscale 5% Valori finali	03/10/2014	03/10/2014	1	0	79,30	15,88	63,42	
1106/14	TROLLEY NILOX 17" Valori inizio esercizio AMMORTAMENTI FINE ESERCIZIO Amm. fiscale 5%	03/10/2014	03/10/2014	1	0	91,50	13,74 4,58	77,76	



Registro fiscale cespiti

del 31/12/2017

Categoria Fiscale	3 - STRUMENTI E MATERIALI SPECIALI, UTENSILI ED ATTREZZATURE	Num Inventario	Descrizione	Val.Patr.	Inizio amm. Data mov.	Qta	Qta f.uso	Costo	Ammort. Ordinario	Residuo	Ricavo Note
1108/14			Valori finali TROLLEY NILOX 17"	03/10/2014	31/12/2017	1	0	91,50	18,32	73,18	
			Valori inizio esercizio AMMORTAMENTI FINE ESERCIZIO Amm. fiscale 5%		03/10/2014	1	0	91,50	13,74	77,76	
			Valori finali INVERTER DA AUTO DC TO AC 12VDC USCITA 230WAC OEM	03/10/2014	03/10/2014	1	0	91,50	18,32	73,18	
1113/14			Valori inizio esercizio AMMORTAMENTI FINE ESERCIZIO Amm. fiscale 5%		03/10/2014	1	0	79,30	11,91	67,39	
			Valori finali TROLLEY NILOX 17"	03/10/2014	03/10/2014	1	0	79,30	15,88	63,42	
1115/14			Valori inizio esercizio AMMORTAMENTI FINE ESERCIZIO Amm. fiscale 5%		03/10/2014	1	0	91,50	13,74	77,76	
			Valori finali TROLLEY NILOX 17"	03/10/2014	03/10/2014	1	0	91,50	4,58	73,18	
1120/14			Valori inizio esercizio AMMORTAMENTI FINE ESERCIZIO Amm. fiscale 5%		03/10/2014	1	0	91,50	18,32	73,18	
			Valori finali INVERTER DA AUTO DC TO AC 12VDC USCITA 230WAC OEM	03/10/2014	03/10/2014	1	0	91,50	18,32	73,18	
1122/14			Valori inizio esercizio AMMORTAMENTI FINE ESERCIZIO Amm. fiscale 5%		03/10/2014	1	0	79,30	11,91	67,39	
			Valori finali TROLLEY NILOX 17"	03/10/2014	03/10/2014	1	0	79,30	3,97	63,42	
1123/14			Valori inizio esercizio AMMORTAMENTI FINE ESERCIZIO Amm. fiscale 5%		03/10/2014	1	0	91,50	13,74	77,76	
			Valori finali INVERTER DA AUTO DC TO AC 12VDC USCITA 230WAC OEM	03/10/2014	03/10/2014	1	0	91,50	4,58	73,18	
1129/14			Valori inizio esercizio AMMORTAMENTI FINE ESERCIZIO Amm. fiscale 5%		03/10/2014	1	0	79,30	11,91	67,39	
			Valori finali TROLLEY NILOX 17"	03/10/2014	03/10/2014	1	0	79,30	3,97	63,42	
1130/14			Valori inizio esercizio AMMORTAMENTI FINE ESERCIZIO Amm. fiscale 5%		03/10/2014	1	0	91,50	13,74	77,76	
			Valori finali INVERTER DA AUTO DC TO AC 12VDC USCITA 230WAC OEM	03/10/2014	03/10/2014	1	0	91,50	4,58	73,18	
1136/14			Valori inizio esercizio AMMORTAMENTI FINE ESERCIZIO Amm. fiscale 5%		03/10/2014	1	0	79,30	11,91	67,39	
			Valori finali TROLLEY NILOX 17"	03/10/2014	03/10/2014	1	0	79,30	3,97	63,42	
1137/14			Valori inizio esercizio AMMORTAMENTI FINE ESERCIZIO Amm. fiscale 5%		03/10/2014	1	0	91,50	13,74	77,76	
			Valori finali INVERTER DA AUTO DC TO AC 12VDC USCITA 230WAC OEM	03/10/2014	03/10/2014	1	0	91,50	4,58	73,18	
			Valori inizio esercizio AMMORTAMENTI FINE ESERCIZIO Amm. fiscale 5%		03/10/2014	1	0	79,30	11,91	67,39	
			Valori finali TROLLEY NILOX 17"	03/10/2014	03/10/2014	1	0	79,30	3,97	63,42	



Registro fiscale cespiti

del 31/12/2017

Categoria Fiscale 3 - STRUMENTI E MATERIALI SPECIALI, UTENSILI ED ATTREZZATURE

Num Inventario	Descrizione	Val.Patr.	Inizio amm. Data mov.	Qta	Qta f.uso	Costo	Ammort. Ordinario	Residuo	Ricavo Note
1145/14	Valori finali TROLLEY NILOX 17"	03/10/2014	31/12/2017	1	0	79,30	15,88	63,42	
	Valori inizio esercizio		03/10/2014						
	AMMORTAMENTI FINE ESERCIZIO Amm. fiscale 5%		01/01/2017				13,74	77,76	
	Valori finali		31/12/2017				4,58		
1146/14	INVERTER DA AUTO DC TO AC 12VDC USCITA 230WAC OEM	03/10/2014	03/10/2014	1	0	91,50	18,32	73,18	
	Valori inizio esercizio		01/01/2017				11,91	67,39	
	AMMORTAMENTI FINE ESERCIZIO Amm. fiscale 5%		31/12/2017				3,97		
	Valori finali		31/12/2017				15,88	63,42	
1150/14	TROLLEY NILOX 17"	03/10/2014	03/10/2014	1	0	91,50	13,74	77,76	
	Valori inizio esercizio		01/01/2017				13,74	77,76	
	AMMORTAMENTI FINE ESERCIZIO Amm. fiscale 5%		31/12/2017				4,58		
	Valori finali		31/12/2017				18,32	73,18	
1151/14	INVERTER DA AUTO DC TO AC 12VDC USCITA 230WAC OEM	03/10/2014	03/10/2014	1	0	79,30	11,91	67,39	
	Valori inizio esercizio		01/01/2017				11,91	67,39	
	AMMORTAMENTI FINE ESERCIZIO Amm. fiscale 5%		31/12/2017				3,97		
	Valori finali		31/12/2017				15,88	63,42	
1157/14	TROLLEY NILOX 17"	03/10/2014	03/10/2014	1	0	91,50	13,74	77,76	
	Valori inizio esercizio		01/01/2017				13,74	77,76	
	AMMORTAMENTI FINE ESERCIZIO Amm. fiscale 5%		31/12/2017				4,58		
	Valori finali		31/12/2017				18,32	73,18	
1163/14	TROLLEY NILOX 17"	03/10/2014	03/10/2014	1	0	91,50	13,74	77,76	
	Valori inizio esercizio		01/01/2017				13,74	77,76	
	AMMORTAMENTI FINE ESERCIZIO Amm. fiscale 5%		31/12/2017				4,58		
	Valori finali		31/12/2017				18,32	73,18	
1169/14	TROLLEY NILOX 17"	03/10/2014	03/10/2014	1	0	91,50	13,74	77,76	
	Valori inizio esercizio		01/01/2017				13,74	77,76	
	AMMORTAMENTI FINE ESERCIZIO Amm. fiscale 5%		31/12/2017				4,58		
	Valori finali		31/12/2017				18,32	73,18	
1175/14	INVERTER DA AUTO DC TO AC 12VDC USCITA 230WAC OEM	03/10/2014	03/10/2014	1	0	79,30	11,91	67,39	
	Valori inizio esercizio		01/01/2017				11,91	67,39	
	AMMORTAMENTI FINE ESERCIZIO Amm. fiscale 5%		31/12/2017				3,97		
	Valori finali		31/12/2017				15,88	63,42	
1176/14	INVERTER DA AUTO DC TO AC 12VDC USCITA 230WAC OEM	03/10/2014	03/10/2014	1	0	79,30	11,91	67,39	
	Valori inizio esercizio		01/01/2017				11,91	67,39	
	AMMORTAMENTI FINE ESERCIZIO Amm. fiscale 5%		31/12/2017				3,97		
	Valori finali		31/12/2017				15,88	63,42	
1177/14	INVERTER DA AUTO DC TO AC 12VDC USCITA 230WAC OEM	03/10/2014	03/10/2014	1	0	79,30	11,91	67,39	
	Valori inizio esercizio		01/01/2017				11,91	67,39	
	AMMORTAMENTI FINE ESERCIZIO Amm. fiscale 5%		31/12/2017				3,97		
	Valori finali		31/12/2017				15,88	63,42	



Registro fiscale cespiti

del 31/12/2017

Categoria Fiscale 3 - STRUMENTI E MATERIALI SPECIALI, UTENSILI ED ATTREZZATURE

Num Inventario	Descrizione	Val.Patr.	Inizio amm. Data mov.	Qta	Qta f.uso	Costo	Ammort. Ordinario	Residuo	Ricavo Note
1275/15	Stick Reader	22/06/2016	22/06/2016	1	0	793,00	39,65	753,35	
	Valori inizio esercizio		01/01/2017						
	AMMORTAMENTI FINE ESERCIZIO Amm. fiscale 5%		31/12/2017				39,65		
	Valori finali		31/12/2017	1	0	793,00	79,30	713,70	
1276/15	Stick Reader	22/06/2016	22/06/2016	1	0	793,00	39,65	753,35	
	Valori inizio esercizio		01/01/2017						
	AMMORTAMENTI FINE ESERCIZIO Amm. fiscale 5%		31/12/2017				39,65		
	Valori finali		31/12/2017	1	0	793,00	79,30	713,70	
1277/15	Stick Reader	22/06/2016	22/06/2016	1	0	793,00	39,65	753,35	
	Valori inizio esercizio		01/01/2017						
	AMMORTAMENTI FINE ESERCIZIO Amm. fiscale 5%		31/12/2017				39,65		
	Valori finali		31/12/2017	1	0	793,00	79,30	713,70	
Totale Categoria:									
	Valori inizio esercizio			81	0	19.195,48	4.547,24	14.648,24	
	Incrementi nel periodo						959,95		
	Valori al 31/12/2017			81	0	19.195,48	5.507,19	13.688,29	



Registro fiscale cespiti

del 31/12/2017

Categoria Fiscale	4 - BENI NON INVENTARIABILI											
Num Inventario	Descrizione	Val.Patr.	Inizio amm. Data mov.	Qta	f.uso	Costo	Ammort. Ordinario	Residuo	Ricavo Note			
Id.1112	SOFTWARE DI PROTOCOLLAZIONE FLOSSLAB-E-PROT	01/08/2012	01/08/2012	1	0	7.924,29	7.924,29					
	Valori inizio esercizio e finali		01/01/2017									
Id.1498	Software UIMA	31/12/2017	31/12/2017	1		48.190,00						
	ACQUISTO		31/12/2017				9.638,00					
	AMMORTAMENTI FINE ESERCIZIO Amm. fiscale 20%		31/12/2017				9.638,00					
	Valori finali		31/12/2017				9.638,00	38.552,00				
Totale Categoria:												
	Valori inizio esercizio			1	0	7.924,29	7.924,29					
	Incrementi nel periodo			1		48.190,00	9.638,00					
	Valori al 31/12/2017			2	0	56.114,29	17.562,29	38.552,00				
Totale:												
	Valori inizio esercizio			847	1	399.778,04	318.858,93	80.919,11				
	Incrementi nel periodo			25		92.522,36	57.239,83					
	Decrementi nel periodo											
	Valori al 31/12/2017			872	1	492.300,40	376.098,76	116.201,64				





Registro fiscale cespiti

del 31/12/2017

Descrizione	Qta	Qta f.uso	Costo	Ammort. Ordinario	Residuo	Ricavo Note
Categoria Fiscale 1 - MOBILI, ARREDI, OGGETTI ARTISTICI, MACCHIE DA SCRIVERE, PC						
Valori inizio esercizio	765	1	372.658,27	306.387,40	66.270,87	
Incrementi nel periodo	24		44.332,36	46.641,88		
Valori al 31/12/2017	789	1	416.990,63	353.029,28	63.961,35	
Categoria Fiscale 3 - STRUMENTI E MATERIALI SPECIALI, UTENSILI ED ATTREZZATURE						
Valori inizio esercizio	81	0	19.195,48	4.547,24	14.648,24	
Incrementi nel periodo				959,95		
Valori al 31/12/2017	81	0	19.195,48	5.507,19	13.688,29	
Categoria Fiscale 4 - BENI NON INVENTARIABILI						
Valori inizio esercizio	1	0	7.924,29	7.924,29		
Incrementi nel periodo	1		48.190,00	9.638,00		
Valori al 31/12/2017	2	0	56.114,29	17.562,29	38.552,00	
Totale:						
Valori inizio esercizio	847	1	399.778,04	318.858,93	80.919,11	
Incrementi nel periodo	25		92.522,36	57.239,83		
Decrementi nel periodo						
Valori al 31/12/2017	872	1	492.300,40	376.098,76	116.201,64	





CONTO DEL PATRIMONIO (ATTIVO)

al 31/12/2017

Conto	Descrizione	Consistenza		Variaz. da C/Finanziario	Calcolo Fiscale	
		Iniziale	Finale		Variaz. da Altre Cause	Consistenza Finale
CATE4	IMMOBILIZZAZIONI IMMATERIALI					
	BENI NON INVENTARIABILI					
	Relativo Fondo Ammortamento	7.924,29	56.114,29			
	Importo Netto	7.924,29	17.562,29	9.638,00		
	Totale IMMOBILIZZAZIONI	7.924,29	56.114,29			
	IMMATERIALI					
	Relativo Fondo Ammortamento	7.924,29	17.562,29	9.638,00		
	Importo Netto	0,00	38.552,00	-9.638,00		
	Totale IMMOBILIZZAZIONI	7.924,29	56.114,29			
	IMMATERIALI					
	Relativo Fondo Ammortamento	7.924,29	17.562,29	9.638,00		
	Importo Netto	0,00	38.552,00	-9.638,00		





CONTO DEL PATRIMONIO (ATTIVO)

al 31/12/2017

Conto	Descrizione	Consistenza Iniziale	Variaz. da C/Finanziario		Variaz. da Altre Cause		Consistenza Finale
			+	-	+	-	
CATE1	IMMOBILIZZAZIONI MATERIALI						
	MOBILI, ARREDI, OGGETTI ARTISTICI, MACCHIE DA SCRIVERE, PC	372.658,27	44.332,36				416.990,63
	Relativo Fondo Ammortamento	306.387,40			46.641,88		353.029,28
CATE3	Importo Netto	66.270,87	44.332,36		-46.641,88		63.961,35
	STRUMENTI E MATERIALI SPECIALI, UTENSILI ED ATTREZZATURE	19.195,48					19.195,48
	Relativo Fondo Ammortamento	4.547,24			959,95		5.507,19
	Importo Netto	14.648,24			-959,95		13.688,29
	Totale IMMOBILIZZAZIONI MATERIALI	391.853,75	44.332,36				436.186,11
CATE3	IMMOBILIZZAZIONI						
	Relativo Fondo Ammortamento	310.934,64			47.601,83		358.536,47
	Importo Netto	80.919,11	44.332,36		-47.601,83		77.649,64



